



Die Landeswahlleiterin  
des Landes  
Nordrhein-Westfalen

# **BUNDESTAGSWAHL 2002**

+ Beilage

## **2.**

**Vorläufige Ergebnisse  
in Nordrhein-Westfalen**



LDS NRW  
Bibliothek



•00102001193•



Die Landeswahlleiterin  
des Landes  
Nordrhein-Westfalen  
Haroldstr. 5  
40213 Düsseldorf

Landesamt  
für Datenverarbeitung  
und Statistik  
Nordrhein-Westfalen

# BUNDESTAGSWAHL 2002 + Beilage

## 2.

### Vorläufige Ergebnisse in Nordrhein-Westfalen

**Bestell-Nr. B 72 3 2002 51**

Landesamt für Datenverarbeitung und Statistik Nordrhein-Westfalen  
Mauerstraße 51, 40476 Düsseldorf • Postfach 10 11 05, 40002 Düsseldorf  
Telefon 0211 9449-01 • Telefax 0211 442006  
Internet: <http://www.lds.nrw.de>  
E-Mail: [poststelle@lds.nrw.de](mailto:poststelle@lds.nrw.de)

Erschienen im September 2002

Preis dieser Ausgabe:  
11,00 EUR



# Inhalt

|  | Seite |
|--|-------|
| <b>Parteien bei der Bundestagswahl am 22. September 2002</b> .....   | 5     |
| <b>Tabellenteil</b>  |       |
| 1. Ergebnisse der Europawahl 1999, der Kommunalwahl 1999, der Landtagswahl 2000, der Bundestagswahl 1998 und der Bundestagswahl 2002 (vorläufiges Ergebnis) .....            | 8     |
| 2. Rangfolge der Wahlbeteiligung bei der Bundestagswahl 2002 (vorläufiges Ergebnis) und Abweichungen gegenüber anderen Wahlen nach Wahlkreisen .....                         | 138   |
| 3. Größte Zunahme bzw. Abnahme der Wahlbeteiligung bei der Bundestagswahl 2002 (vorläufiges Ergebnis) gegenüber anderen Wahlen in einzelnen Wahlkreisen .....                | 140   |
| 4. Erststimmen einzelner Parteien und gewählte Direktbewerber bei der Bundestagswahl 2002 nach Wahlkreisen (vorläufiges Ergebnis) .....                                      | 142   |
| 5. Rangfolge der Zweitstimmenanteile einzelner Parteien bei der Bundestagswahl 2002 (vorläufiges Ergebnis) und Abweichungen gegenüber anderen Wahlen nach Wahlkreisen .....  | 146   |
| 6. Größte Zweitstimmengewinne bzw. -verluste einzelner Parteien bei der Bundestagswahl 2002 (vorläufiges Ergebnis) gegenüber anderen Wahlen in einzelnen Wahlkreisen .....   | 156   |
| 7. Rangfolge der Zweitstimmenanteile einzelner Parteien bei der Bundestagswahl 2002 (vorläufiges Ergebnis) im Vergleich zu anderen Parteien nach Wahlkreisen .....           | 161   |
| 8. Bei den Bundestagswahlen 1998 und 2002 (vorläufiges Ergebnis) in Wahlkreisen und aus Landeslisten der Parteien in Nordrhein-Westfalen gewählt ( <b>s. Beilage</b> ) ..... | 171   |
| 9. Bei der Bundestagswahl 2002 (vorläufiges Ergebnis) in den in den Wahlkreisen Nordrhein-Westfalens gewählt .....   | 172   |
| 10. Bei der Bundestagswahl 2002 (vorläufiges Ergebnis) aus den Landeslisten der Parteien in Nordrhein-Westfalen gewählt ( <b>s. Beilage</b> ) .....                          | 176   |

## Grafiken zur Bundestagswahl 2002

### Anhang

Verzeichnis der Bundestagswahlkreise nach Wahlkreisnummern

Alphabetisches Verzeichnis der Bundestagswahlkreise

Beschreibung der Wahlkreise

### Karte

Bundestagswahlkreise (Stand 22. September 2002)



# **Parteien und andere Kreiswahlvorschläge bei der Bundestagswahl am 22. September 2002**

## **Parteien mit Landeslisten**

|                             |  |
|-----------------------------|--|
| SPD                         | Sozialdemokratische Partei Deutschlands                              |
| CDU                         | Christlich Demokratische Union Deutschlands                          |
| FDP                         | Freie Demokratische Partei   |
| GRÜNE                       | BÜNDNIS 90/DIE GRÜNEN  |
| PDS                         | Partei des Demokratischen Sozialismus                                |
| REP                         | DIE REPUBLIKANER   |
| GRAUE                       | DIE GRAUEN – Graue Panther   |
| Tierschutz <sup>1)</sup>    | Mensch Umwelt Tierschutz   |
| FAMILIE                     | FAMILIEN-PARTEI DEUTSCHLANDS   |
| NPD                         | Nationaldemokratische Partei Deutschlands                            |
| PBC                         | Partei Bibeltreuer Christen  |
| ödp                         | Ökologisch-Demokratische Partei                                      |
| CM                          | CHRISTLICHE MITTE – Für ein Deutschland nach GOTTES Geboten          |
| DIE FRAUEN                  | Feministische Partei DIE FRAUEN                                      |
| BüSo                        | Bürgerrechtsbewegung Solidarität                                     |
| Die Violetten <sup>2)</sup> | Alternative spirituelle Politik im neuen Zeitalter – Die Violetten   |
| ZENTRUM                     | Deutsche Zentrumspartei – Älteste Partei Deutschlands gegründet 1870 |
| HP                          | Humanistische Partei   |
| Schill                      | Partei Rechtsstaatlicher Offensive                                   |

## **Parteien ohne Landeslisten**

|             |  |
|-------------|--|
| Deutschland | Ab jetzt ... Bündnis für Deutschland       |
| DKP         | Deutsche Kommunistische Partei             |
| PRG         | Partei für RentenGerechtigkeit und Familie |

## **Andere Kreiswahlvorschläge<sup>3)</sup>**

|               |   |
|---------------|---|
| Wahlkreis 88  | Wählergruppe Sozialistische Alternative (SAV) |
| Wahlkreis 94  | Wählergruppe Sozialistische Alternative (SAV) |
| Wahlkreis 95  | Unabhängige Bürgerstimme statt Parteienstaat  |
| Wahlkreis 106 | Ich Will Ich Sein                             |
| Wahlkreis 119 | MBI – Mülheimer Bürger Initiativen            |
| Wahlkreis 120 | Wolf  |
| Wahlkreis 122 | Pförtner                                      |
| Wahlkreis 127 | PROSERO <sup>4)</sup>                         |
|               | Wille zur Verantwortung <sup>5)</sup>         |
| Wahlkreis 132 | Solidarität und Reform                        |
| Wahlkreis 135 | KLAUS   |

1) Abkürzung aus technischen Gründen erforderlich; keine satzungsgemäße Kurzbezeichnung – 2) Partei führt keine satzungsgemäße Kurzbezeichnung – 3) technische Abkürzung: WGR/EinzBew – 4) unter WGR/EinzBew1 aufgeführt – 5) unter WGR/EinzBew2 aufgeführt

## **Zeichenerklärung**

(nach DIN 55 301)

- 0 weniger als die Hälfte von 1 in der letzten besetzten Stelle, jedoch mehr als nichts
- nichts vorhanden (genau null)

## **Hinweis**

Mögliche Abweichungen zwischen den Differenzen von Prozentzahlen und den nachgewiesenen Veränderungen in Prozentpunkten (z. B. 1998: 46,3 %; 2002: 46,3%; Zunahme: 0,1 %) sind rundungsbedingt.

**Tabellenteil**

1. Ergebnisse der Europawahl 1999, der Kommunalwahlen 1999, der Landtagswahl 2000,

| Land<br><br>Merkmal        | Europawahl<br>am 13.6.1999 |       | Kommunalwahlen <sup>1)</sup><br>am 12.9.1999 |       | Landtagswahl<br>am 14.5.2000 |       |
|----------------------------|----------------------------|-------|--|-------|------------------------------|-------|
|                            | Anzahl                     | %     | Anzahl                                       | %     | Anzahl                       | %     |
| <b>Nordrhein-Westfalen</b> |                            |       |  |       |                              |       |
| Wahlberechtigte            | 13.075.952                 | 100,0 | 13.718.854                                   | 100,0 | 13.061.265                   | 100,0 |
| Wähler/-innen              | 5.732.613                  | 43,8  | 7.546.136                                    | 55,0  | 7.409.399                    | 56,7  |
| Ungültige Stimmen          | 47.036                     | 0,8   | 122.071                                      | 1,6   | 72.988                       | 1,0   |
| Gültige Stimmen            | 5.685.577                  | 100,0 | 7.424.065                                    | 100,0 | 7.336.411                    | 100,0 |
| davon                      |                            |       |  |       |                              |       |
| SPD                        | 2.121.821                  | 37,3  | 2.518.918                                    | 33,9  | 3.143.179                    | 42,8  |
| CDU                        | 2.687.264                  | 47,3  | 3.732.592                                    | 50,3  | 2.712.176                    | 37,0  |
| FDP                        | 197.919                    | 3,5   | 319.920                                      | 4,3   | 721.558                      | 9,8   |
| GRÜNE                      | 406.176                    | 7,1   | 542.917                                      | 7,3   | 518.295                      | 7,1   |
| PDS                        | 76.689                     | 1,3   | 61.687                                       | 0,8   | 79.934                       | 1,1   |
| REP                        | 53.039                     | 0,9   | 26.176                                       | 0,4   | 83.296                       | 1,1   |
| GRAUE                      | 24.624                     | 0,4   | 1.558  | 0     | -                            | -     |
| Tierschutz                 | 31.276                     | 0,6   | -  | -     | 3.075                        | 0     |
| FAMILIE                    | -                          | -     | -  | -     | 3.420                        | 0     |
| NPD                        | 14.374                     | 0,3   | 3.567  | 0     | 2.357                        | 0     |
| PBC                        | 7.863                      | 0,1   | -  | -     | 4.123                        | 0,1   |
| ödp                        | 8.679                      | 0,2   | 7.618  | 0,1   | 1.923                        | 0     |
| CM                         | 5.992                      | 0,1   | -  | -     | 104                          | 0     |
| DIE FRAUEN                 | 15.316                     | 0,3   | -  | -     | 1.541                        | 0     |
| BüSo                       | 1.122                      | 0     | -  | -     | 2.530                        | 0     |
| Die Violetten              | -                          | -     | -  | -     | -                            | -     |
| ZENTRUM                    | 2.506                      | 0     | 2.010  | 0     | -                            | -     |
| HP                         | 1.666                      | 0     | 229  | 0     | 405                          | 0     |
| Schill                     | -                          | -     | -  | -     | -                            | -     |
| Deutschland                | -                          | -     | 316  | 0     | 525                          | 0     |
| DKP                        | -                          | -     | 2.263  | 0     | 1.722                        | 0     |
| PRG                        | -                          | -     | -  | -     | 10.708                       | 0,1   |
| WGR/EinzBew                | -                          | -     | -  | -     | -                            | -     |
| Sonstige                   | 29.251                     | 0,5   | 204.294                                      | 2,8   | 45.540                       | 0,6   |

1) Wahlen zu den Vertretungen der Kreise und kreisfreien Städte

der Bundestagswahl 1998 und der Bundestagswahl 2002 (vorläufiges Ergebnis)

| Bundestagswahl am 27.09.1998 |   |              |   | Bundestagswahl am 22.09.2002 |   |              |   | Land<br><br>Merkmal |
|------------------------------|---|--------------|---|------------------------------|---|--------------|---|---------------------|
| Erststimmen                  |   | Zweitstimmen |   | Erststimmen                  |   | Zweitstimmen |   |                     |
| Anzahl                       | % | Anzahl       | % | Anzahl                       | % | Anzahl       | % |                     |

**Nordrhein-Westfalen**

|            |       |            |       |            |       |            |       |                   |
|------------|-------|------------|-------|------------|-------|------------|-------|-------------------|
| 13.086.397 | 100,0 | 13.086.397 | 100,0 | 13.177.527 | 100,0 | 13.177.527 | 100,0 | Wahlberechtigte   |
| 10.984.476 | 83,9  | 10.984.476 | 83,9  | 10.579.237 | 80,3  | 10.579.237 | 80,3  | Wähler/-innen     |
| 139.981    | 1,3   | 114.941    | 1,0   | 126.071    | 1,2   | 109.422    | 1,0   | Ungültige Stimmen |
| 10.844.495 | 100,0 | 10.869.535 | 100,0 | 10.453.166 | 100,0 | 10.469.815 | 100,0 | Gültige Stimmen   |

**davon**

|           |      |           |      |           |      |           |      |               |
|-----------|------|-----------|------|-----------|------|-----------|------|---------------|
| 5.447.132 | 50,2 | 5.097.425 | 46,9 | 4.977.036 | 47,6 | 4.499.550 | 43,0 | SPD           |
| 4.210.718 | 38,8 | 3.669.024 | 33,8 | 4.015.398 | 38,4 | 3.674.405 | 35,1 | CDU           |
| 310.354   | 2,9  | 789.745   | 7,3  | 672.152   | 6,4  | 977.890   | 9,3  | FDP           |
| 546.021   | 5,0  | 745.911   | 6,9  | 556.741   | 5,3  | 930.013   | 8,9  | GRÜNE         |
| 81.199    | 0,7  | 131.550   | 1,2  | 118.380   | 1,1  | 125.500   | 1,2  | PDS           |
| 158.578   | 1,5  | 113.608   | 1,0  | 4.035     | 0    | 40.753    | 0,4  | REP           |
| 43.292    | 0,4  | 34.169    | 0,3  | 13.326    | 0,1  | 22.249    | 0,2  | GRAUE         |
| -         | -    | 27.320    | 0,3  | -         | -    | 38.106    | 0,4  | Tierschutz    |
| 2.293     | 0    | 21.079    | 0,2  | 4.099     | 0    | 22.852    | 0,2  | FAMILIE       |
| 2.101     | 0    | 12.316    | 0,1  | 3.680     | 0    | 25.868    | 0,2  | NPD           |
| 1.549     | 0    | 9.715     | 0,1  | 5.585     | 0,1  | 15.382    | 0,1  | PBC           |
| 7.878     | 0,1  | 6.644     | 0,1  | 4.215     | 0    | 4.873     | 0    | ödp           |
| 2.093     | 0    | 5.544     | 0,1  | -         | -    | 4.134     | 0    | CM            |
| 805       | 0    | 4.829     | 0    | -         | -    | 9.231     | 0,1  | DIE FRAUEN    |
| 1.841     | 0    | 1.941     | 0    | 1.213     | 0    | 1.573     | 0    | BüSo          |
| -         | -    | -         | -    | 845       | 0    | 2.440     | 0    | Die Violetten |
| 1.456     | 0    | -         | -    | 675       | 0    | 3.108     | 0    | ZENTRUM       |
| 361       | 0    | -         | -    | 291       | 0    | 1.279     | 0    | HP            |
| -         | -    | -         | -    | 68.841    | 0,7  | 70.609    | 0,7  | Schill        |
| 1.042     | 0    | 6.196     | 0,1  | 263       | 0    | -         | -    | Deutschland   |
| 175       | 0    | -         | -    | 546       | 0    | -         | -    | DKP           |
| -         | -    | -         | -    | 1.784     | 0    | -         | -    | PRG           |
| -         | -    | -         | -    | 4.061     | 0    | -         | -    | WGR/EinzBew   |
| 25.607    | 0,2  | 192.519   | 1,8  | -         | -    | -         | -    | Sonstige      |

1. Ergebnisse der Europawahl 1999, der Kommunalwahlen 1999, der Landtagswahl 2000,

| Wahlkreis<br>Merkmal | Europawahl<br>am 13.6.1999 |   | Kommunalwahlen <sup>1)</sup><br>am 12.9.1999 |   | Landtagswahl<br>am 14.5.2000 |   |
|----------------------|----------------------------|---|--|---|------------------------------|---|
|                      | Anzahl                     | % | Anzahl                                       | % | Anzahl                       | % |

88 Aachen

|                   |         |       |         |       |         |       |
|-------------------|---------|-------|---------|-------|---------|-------|
| Wahlberechtigte   | 163.242 | 100,0 | 171.281 | 100,0 | 161.694 | 100,0 |
| Wähler/-innen     | 81.973  | 50,2  | 100.930 | 58,9  | 95.326  | 59,0  |
| Ungültige Stimmen | 628     | 0,8   | 1.130   | 1,1   | 998     | 1,0   |
| Gültige Stimmen   | 81.345  | 100,0 | 99.800  | 100,0 | 94.328  | 100,0 |
| davon             |         |       |         |       |         |       |
| SPD               | 23.911  | 29,4  | 32.189  | 32,3  | 33.515  | 35,5  |
| CDU               | 39.153  | 48,1  | 49.435  | 49,5  | 34.528  | 36,6  |
| FDP               | 3.445   | 4,2   | 4.406   | 4,4   | 11.307  | 12,0  |
| GRÜNE             | 10.818  | 13,3  | 10.840  | 10,9  | 12.643  | 13,4  |
| PDS               | 1.679   | 2,1   | 2.178   | 2,2   | 1.355   | 1,4   |
| REP               | 465     | 0,6   | -       | -     | 478     | 0,5   |
| GRAUE             | 324     | 0,4   | -       | -     | -       | -     |
| Tierschutz        | 436     | 0,5   | -       | -     | -       | -     |
| FAMILIE           | -       | -     | -       | -     | -       | -     |
| NPD               | 214     | 0,3   | -       | -     | -       | -     |
| PBC               | 48      | 0,1   | -       | -     | -       | -     |
| ödp               | 118     | 0,1   | -       | -     | -       | -     |
| CM                | 55      | 0,1   | -       | -     | -       | -     |
| DIE FRAUEN        | 213     | 0,3   | -       | -     | -       | -     |
| BüSo              | 19      | 0     | -       | -     | -       | -     |
| Die Violetten     | -       | -     | -       | -     | -       | -     |
| ZENTRUM           | 11      | 0     | -       | -     | -       | -     |
| HP                | 28      | 0     | -       | -     | -       | -     |
| Schill            | -       | -     | -       | -     | -       | -     |
| Deutschland       | -       | -     | -       | -     | -       | -     |
| DKP               | -       | -     | -       | -     | -       | -     |
| PRG               | -       | -     | -       | -     | -       | -     |
| WGR/EinzBew.1     | -       | -     | -       | -     | -       | -     |
| WGR/EinzBew.2     | -       | -     | -       | -     | -       | -     |
| Sonstige          | 408     | 0,5   | 752     | 0,8   | 502     | 0,5   |

1) Wahlen zu den Vertretungen der Kreise und kreisfreien Städte



der Bundestagswahl 1998 und der Bundestagswahl 2002 (vorläufiges Ergebnis)

| Bundestagswahl am 27.09.1998 |   |              |   | Bundestagswahl am 22.09.2002 |   |              |   | Wahlkreis<br><br>Merkmal |
|------------------------------|---|--------------|---|------------------------------|---|--------------|---|--------------------------|
| Erststimmen                  |   | Zweitstimmen |   | Erststimmen                  |   | Zweitstimmen |   |                          |
| Anzahl                       | % | Anzahl       | % | Anzahl                       | % | Anzahl       | % |                          |

88 Aachen

|         |       |         |       |         |       |         |       |                   |
|---------|-------|---------|-------|---------|-------|---------|-------|-------------------|
| 166.969 | 100,0 | 166.969 | 100,0 | 165.242 | 100,0 | 165.242 | 100,0 | Wahlberechtigte   |
| 140.431 | 84,1  | 140.431 | 84,1  | 133.045 | 80,5  | 133.045 | 80,5  | Wähler/-innen     |
| 1.525   | 1,1   | 1.299   | 0,9   | 1.646   | 1,2   | 1.291   | 1,0   | Ungültige Stimmen |
| 138.906 | 100,0 | 139.132 | 100,0 | 131.399 | 100,0 | 131.754 | 100,0 | Gültige Stimmen   |

davon

|        |      |        |      |        |      |        |      |               |
|--------|------|--------|------|--------|------|--------|------|---------------|
| 65.660 | 47,3 | 54.539 | 39,2 | 62.236 | 47,4 | 47.559 | 36,1 | SPD           |
| 59.075 | 42,5 | 48.629 | 35,0 | 49.901 | 38,0 | 44.770 | 34,0 | CDU           |
| 3.244  | 2,3  | 11.987 | 8,6  | 6.879  | 5,2  | 12.788 | 9,7  | FDP           |
| 7.184  | 5,2  | 17.432 | 12,5 | 9.307  | 7,1  | 21.933 | 16,6 | GRÜNE         |
| 1.453  | 1,0  | 2.417  | 1,7  | 1.638  | 1,2  | 2.143  | 1,6  | PDS           |
| 1.171  | 0,8  | 884    | 0,6  | -      | -    | 212    | 0,2  | REP           |
| 524    | 0,4  | 455    | 0,3  | -      | -    | 229    | 0,2  | GRAUE         |
| -      | -    | 300    | 0,2  | -      | -    | 365    | 0,3  | Tierschutz    |
| -      | -    | 169    | 0,1  | -      | -    | 182    | 0,1  | FAMILIE       |
| -      | -    | 98     | 0,1  | -      | -    | 258    | 0,2  | NPD           |
| -      | -    | 74     | 0,1  | -      | -    | 70     | 0,1  | PBC           |
| -      | -    | 73     | 0,1  | -      | -    | 56     | 0    | ödp           |
| -      | -    | 52     | 0    | -      | -    | 61     | 0    | CM            |
| -      | -    | 40     | 0    | -      | -    | 95     | 0,1  | DIE FRAUEN    |
| -      | -    | 14     | 0    | -      | -    | 15     | 0    | BüSo          |
| -      | -    | -      | -    | -      | -    | 35     | 0    | Die Violetten |
| -      | -    | -      | -    | -      | -    | 36     | 0    | ZENTRUM       |
| -      | -    | -      | -    | -      | -    | 13     | 0    | HP            |
| -      | -    | -      | -    | 1.127  | 0,9  | 934    | 0,7  | Schill        |
| -      | -    | 30     | 0    | -      | -    | -      | -    | Deutschland   |
| -      | -    | -      | -    | -      | -    | -      | -    | DKP           |
| -      | -    | -      | -    | -      | -    | -      | -    | PRG           |
| -      | -    | -      | -    | 311    | 0,2  | -      | -    | WGR/EinzBew.1 |
| -      | -    | -      | -    | -      | -    | -      | -    | WGR/EinzBew.2 |
| 595    | 0,4  | 1.939  | 1,4  | -      | -    | -      | -    | Sonstige      |

Gewählt 2002: Schmidt, Ursula, SPD

**1. Ergebnisse der Europawahl 1999, der Kommunalwahlen 1999, der Landtagswahl 2000,**

| Wahlkreis<br>Merkmal | Europawahl<br>am 13.6.1999 |   | Kommunalwahlen <sup>1)</sup><br>am 12.9.1999 |   | Landtagswahl<br>am 14.5.2000 |   |
|----------------------|----------------------------|---|--|---|------------------------------|---|
|                      | Anzahl                     | % | Anzahl                                       | % | Anzahl                       | % |

**89 Kreis Aachen**

|                   |         |       |         |       |         |       |
|-------------------|---------|-------|---------|-------|---------|-------|
| Wahlberechtigte   | 222.051 | 100,0 | 232.159 | 100,0 | 222.326 | 100,0 |
| Wähler/-innen     | 103.432 | 46,6  | 138.611 | 59,7  | 128.462 | 57,8  |
| Ungültige Stimmen | 1.382   | 1,3   | 3.226   | 2,3   | 2.093   | 1,6   |
| Gültige Stimmen   | 102.050 | 100,0 | 135.385 | 100,0 | 126.369 | 100,0 |
| <b>davon</b>      |         |       |         |       |         |       |
| SPD               | 41.590  | 40,8  | 49.830  | 36,8  | 57.223  | 45,3  |
| CDU               | 48.014  | 47,0  | 71.127  | 52,5  | 47.001  | 37,2  |
| FDP               | 2.625   | 2,6   | 4.105   | 3,0   | 11.298  | 8,9   |
| GRÜNE             | 5.393   | 5,3   | 7.204   | 5,3   | 6.729   | 5,3   |
| PDS               | 1.039   | 1,0   | 2.282   | 1,7   | 1.328   | 1,1   |
| REP               | 1.063   | 1,0   | 837     | 0,6   | 1.728   | 1,4   |
| GRAUE             | 378     | 0,4   | -       | -     | -       | -     |
| Tierschutz        | 625     | 0,6   | -       | -     | -       | -     |
| FAMILIE           | -       | -     | -       | -     | -       | -     |
| NPD               | 234     | 0,2   | -       | -     | -       | -     |
| PBC               | 44      | 0     | -       | -     | -       | -     |
| ödp               | 85      | 0,1   | -       | -     | -       | -     |
| CM                | 59      | 0,1   | -       | -     | -       | -     |
| DIE FRAUEN        | 254     | 0,2   | -       | -     | -       | -     |
| BüSo              | 16      | 0     | -       | -     | 48      | 0     |
| Die Violetten     | -       | -     | -       | -     | -       | -     |
| ZENTRUM           | 24      | 0     | -       | -     | -       | -     |
| HP                | 20      | 0     | -       | -     | -       | -     |
| Schill            | -       | -     | -       | -     | -       | -     |
| Deutschland       | -       | -     | -       | -     | -       | -     |
| DKP               | -       | -     | -       | -     | -       | -     |
| PRG               | -       | -     | -       | -     | -       | -     |
| WGR/EinzBew.1     | -       | -     | -       | -     | -       | -     |
| WGR/EinzBew.2     | -       | -     | -       | -     | -       | -     |
| Sonstige          | 587     | 0,6   | -       | -     | 1.014   | 0,8   |

1) Wahlen zu den Vertretungen der Kreise und kreisfreien Städte

**der Bundestagswahl 1998 und der Bundestagswahl 2002 (vorläufiges Ergebnis)**

| Bundestagswahl am 27.09.1998 |   |              |   | Bundestagswahl am 22.09.2002 |   |              |   | Wahlkreis<br><br>Merkmal |
|------------------------------|---|--------------|---|------------------------------|---|--------------|---|--------------------------|
| Erststimmen                  |   | Zweitstimmen |   | Erststimmen                  |   | Zweitstimmen |   |                          |
| Anzahl                       | % | Anzahl       | % | Anzahl                       | % | Anzahl       | % |                          |

**89 Kreis Aachen**

|         |       |         |       |         |       |         |       |                   |
|---------|-------|---------|-------|---------|-------|---------|-------|-------------------|
| 222.563 | 100,0 | 222.563 | 100,0 | 225.120 | 100,0 | 225.120 | 100,0 | Wahlberechtigte   |
| 189.139 | 85,0  | 189.139 | 85,0  | 181.159 | 80,5  | 181.159 | 80,5  | Wähler/-innen     |
| 2.917   | 1,5   | 2.360   | 1,2   | 2.495   | 1,4   | 2.145   | 1,2   | Ungültige Stimmen |
| 186.222 | 100,0 | 186.779 | 100,0 | 178.664 | 100,0 | 179.014 | 100,0 | Gültige Stimmen   |
|         |       |         |       |         |       |         |       | <b>davon</b>      |
| 98.913  | 53,1  | 92.969  | 49,8  | 87.912  | 49,2  | 80.223  | 44,8  | SPD               |
| 71.449  | 38,4  | 63.897  | 34,2  | 67.640  | 37,9  | 63.027  | 35,2  | CDU               |
| 3.913   | 2,1   | 11.167  | 6,0   | 11.040  | 6,2   | 16.863  | 9,4   | FDP               |
| 6.424   | 3,4   | 9.677   | 5,2   | 7.008   | 3,9   | 12.393  | 6,9   | GRÜNE             |
| 1.943   | 1,0   | 2.089   | 1,1   | 1.430   | 0,8   | 1.621   | 0,9   | PDS               |
| 2.229   | 1,2   | 1.633   | 0,9   | 1.592   | 0,9   | 1.166   | 0,7   | REP               |
| 1.351   | 0,7   | 797     | 0,4   | -       | -     | 264     | 0,1   | GRAUE             |
| -       | -     | 574     | 0,3   | -       | -     | 666     | 0,4   | Tierschutz        |
| -       | -     | 353     | 0,2   | -       | -     | 405     | 0,2   | FAMILIE           |
| -       | -     | 180     | 0,1   | 616     | 0,3   | 563     | 0,3   | NPD               |
| -       | -     | 37      | 0     | -       | -     | 73      | 0     | PBC               |
| -       | -     | 48      | 0     | -       | -     | 40      | 0     | ödp               |
| -       | -     | 61      | 0     | -       | -     | 54      | 0     | CM                |
| -       | -     | 141     | 0,1   | -       | -     | 151     | 0,1   | DIE FRAUEN        |
| -       | -     | 33      | 0     | -       | -     | 15      | 0     | BüSo              |
| -       | -     | -       | -     | -       | -     | 28      | 0     | Die Violetten     |
| -       | -     | -       | -     | -       | -     | 34      | 0     | ZENTRUM           |
| -       | -     | -       | -     | -       | -     | 28      | 0     | HP                |
| -       | -     | -       | -     | 1.426   | 0,8   | 1.400   | 0,8   | Schill            |
| -       | -     | 130     | 0,1   | -       | -     | -       | -     | Deutschland       |
| -       | -     | -       | -     | -       | -     | -       | -     | DKP               |
| -       | -     | -       | -     | -       | -     | -       | -     | PRG               |
| -       | -     | -       | -     | -       | -     | -       | -     | WGR/EinzBew.1     |
| -       | -     | -       | -     | -       | -     | -       | -     | WGR/EinzBew.2     |
| -       | -     | 2.993   | 1,6   | -       | -     | -       | -     | Sonstige          |

**Gewählt 2002:** Großmann, Achim, SPD

1. Ergebnisse der Europawahl 1999, der Kommunalwahlen 1999, der Landtagswahl 2000,

| Wahlkreis<br>Merkmal | Europawahl<br>am 13.6.1999 |   | Kommunalwahlen <sup>1)</sup><br>am 12.9.1999 |   | Landtagswahl<br>am 14.5.2000 |   |
|----------------------|----------------------------|---|--|---|------------------------------|---|
|                      | Anzahl                     | % | Anzahl                                       | % | Anzahl                       | % |

**90 Heinsberg**

|                   |         |       |         |       |         |       |
|-------------------|---------|-------|---------|-------|---------|-------|
| Wahlberechtigte   | 176.379 | 100,0 | 188.225 | 100,0 | 177.729 | 100,0 |
| Wähler/-innen     | 80.402  | 45,6  | 112.941 | 60,0  | 101.954 | 57,4  |
| Ungültige Stimmen | 1.191   | 1,5   | 3.444   | 3,0   | 1.957   | 1,9   |
| Gültige Stimmen   | 79.211  | 100,0 | 109.497 | 100,0 | 99.997  | 100,0 |
| davon             |         |       |         |       |         |       |
| SPD               | 23.801  | 30,0  | 32.486  | 29,7  | 34.535  | 34,5  |
| CDU               | 46.414  | 58,6  | 64.502  | 58,9  | 48.331  | 48,3  |
| FDP               | 2.117   | 2,7   | 5.593   | 5,1   | 8.877   | 8,9   |
| GRÜNE             | 3.822   | 4,8   | 6.916   | 6,3   | 5.351   | 5,4   |
| PDS               | 556     | 0,7   | -       | -     | 757     | 0,8   |
| REP               | 767     | 1,0   | -       | -     | 1.280   | 1,3   |
| GRAUE             | 297     | 0,4   | -       | -     | -       | -     |
| Tierschutz        | 397     | 0,5   | -       | -     | -       | -     |
| FAMILIE           | -       | -     | -       | -     | -       | -     |
| NPD               | 142     | 0,2   | -       | -     | -       | -     |
| PBC               | 42      | 0,1   | -       | -     | -       | -     |
| ödp               | 73      | 0,1   | -       | -     | -       | -     |
| CM                | 71      | 0,1   | -       | -     | -       | -     |
| DIE FRAUEN        | 185     | 0,2   | -       | -     | -       | -     |
| BüSo              | 13      | 0     | -       | -     | -       | -     |
| Die Violetten     | -       | -     | -       | -     | -       | -     |
| ZENTRUM           | 29      | 0     | -       | -     | -       | -     |
| HP                | 21      | 0     | -       | -     | -       | -     |
| Schill            | -       | -     | -       | -     | -       | -     |
| Deutschland       | -       | -     | -       | -     | -       | -     |
| DKP               | -       | -     | -       | -     | -       | -     |
| PRG               | -       | -     | -       | -     | -       | -     |
| WGR/EinzBew.1     | -       | -     | -       | -     | -       | -     |
| WGR/EinzBew.2     | -       | -     | -       | -     | -       | -     |
| Sonstige          | 464     | 0,6   | -       | -     | 866     | 0,9   |

1) Wahlen zu den Vertretungen der Kreise und kreisfreien Städte

der Bundestagswahl 1998 und der Bundestagswahl 2002 (vorläufiges Ergebnis)

| Bundestagswahl am 27.09.1998 |   |              |   | Bundestagswahl am 22.09.2002 |   |              |   | Wahlkreis<br><br>Merkmal |
|------------------------------|---|--------------|---|------------------------------|---|--------------|---|--------------------------|
| Erststimmen                  |   | Zweitstimmen |   | Erststimmen                  |   | Zweitstimmen |   |                          |
| Anzahl                       | % | Anzahl       | % | Anzahl                       | % | Anzahl       | % |                          |

**90 Heinsberg**

|         |       |         |       |         |       |         |       |                   |
|---------|-------|---------|-------|---------|-------|---------|-------|-------------------|
| 175.607 | 100,0 | 175.607 | 100,0 | 181.655 | 100,0 | 181.655 | 100,0 | Wahlberechtigte   |
| 147.902 | 84,2  | 147.902 | 84,2  | 145.511 | 80,1  | 145.511 | 80,1  | Wähler/-innen     |
| 2.910   | 2,0   | 2.449   | 1,7   | 2.421   | 1,7   | 2.112   | 1,5   | Ungültige Stimmen |
| 144.992 | 100,0 | 145.453 | 100,0 | 143.090 | 100,0 | 143.399 | 100,0 | Gültige Stimmen   |

**davon**

|        |      |        |      |        |      |        |      |               |
|--------|------|--------|------|--------|------|--------|------|---------------|
| 58.308 | 40,2 | 57.707 | 39,7 | 52.790 | 36,9 | 51.527 | 35,9 | SPD           |
| 71.352 | 49,2 | 64.138 | 44,1 | 71.954 | 50,3 | 65.198 | 45,5 | CDU           |
| 3.895  | 2,7  | 9.375  | 6,4  | 8.775  | 6,1  | 13.655 | 9,5  | FDP           |
| 8.134  | 5,6  | 7.555  | 5,2  | 7.972  | 5,6  | 8.196  | 5,7  | GRÜNE         |
| -      | -    | 1.112  | 0,8  | 1.599  | 1,1  | 1.274  | 0,9  | PDS           |
| 2.174  | 1,5  | 1.587  | 1,1  | -      | -    | 581    | 0,4  | REP           |
| 604    | 0,4  | 420    | 0,3  | -      | -    | 273    | 0,2  | GRAUE         |
| -      | -    | 383    | 0,3  | -      | -    | 598    | 0,4  | Tierschutz    |
| -      | -    | 428    | 0,3  | -      | -    | 435    | 0,3  | FAMILIE       |
| -      | -    | 108    | 0,1  | -      | -    | 343    | 0,2  | NPD           |
| -      | -    | 86     | 0,1  | -      | -    | 126    | 0,1  | PBC           |
| -      | -    | 56     | 0    | -      | -    | 37     | 0    | ödp           |
| -      | -    | 69     | 0    | -      | -    | 59     | 0    | CM            |
| -      | -    | 35     | 0    | -      | -    | 165    | 0,1  | DIE FRAUEN    |
| -      | -    | 16     | 0    | -      | -    | 23     | 0    | BüSo          |
| -      | -    | -      | -    | -      | -    | 42     | 0    | Die Violetten |
| -      | -    | -      | -    | -      | -    | 34     | 0    | ZENTRUM       |
| -      | -    | -      | -    | -      | -    | 15     | 0    | HP            |
| -      | -    | -      | -    | -      | -    | 818    | 0,6  | Schill        |
| -      | -    | 104    | 0,1  | -      | -    | -      | -    | Deutschland   |
| -      | -    | -      | -    | -      | -    | -      | -    | DKP           |
| -      | -    | -      | -    | -      | -    | -      | -    | PRG           |
| -      | -    | -      | -    | -      | -    | -      | -    | WGR/EinzBew.1 |
| -      | -    | -      | -    | -      | -    | -      | -    | WGR/EinzBew.2 |
| 525    | 0,4  | 2.274  | 1,6  | -      | -    | -      | -    | Sonstige      |

Gewählt 2002: Dautzenberg, Leo, CDU

1. Ergebnisse der Europawahl 1999, der Kommunalwahlen 1999, der Landtagswahl 2000,

| Wahlkreis<br>Merkmal | Europawahl<br>am 13.6.1999 |   | Kommunalwahlen <sup>1)</sup><br>am 12.9.1999 |   | Landtagswahl<br>am 14.5.2000 |   |
|----------------------|----------------------------|---|--|---|------------------------------|---|
|                      | Anzahl                     | % | Anzahl                                       | % | Anzahl                       | % |

**91 Düren**

|                   |         |       |         |       |         |       |
|-------------------|---------|-------|---------|-------|---------|-------|
| Wahlberechtigte   | 192.665 | 100,0 | 201.381 | 100,0 | 193.625 | 100,0 |
| Wähler/-innen     | 89.173  | 46,3  | 127.542 | 63,3  | 111.063 | 57,4  |
| Ungültige Stimmen | 1.032   | 1,2   | 2.767   | 2,2   | 1.431   | 1,3   |
| Gültige Stimmen   | 88.141  | 100,0 | 124.775 | 100,0 | 109.632 | 100,0 |
| <b>davon</b>      |         |       |         |       |         |       |
| SPD               | 31.701  | 36,0  | 44.842  | 35,9  | 44.096  | 40,2  |
| CDU               | 45.489  | 51,6  | 65.677  | 52,6  | 46.713  | 42,6  |
| FDP               | 2.559   | 2,9   | 4.522   | 3,6   | 9.664   | 8,8   |
| GRÜNE             | 4.702   | 5,3   | 6.583   | 5,3   | 5.745   | 5,2   |
| PDS               | 855     | 1,0   | 1.680   | 1,3   | 898     | 0,8   |
| REP               | 584     | 0,7   | -       | -     | 1.046   | 1,0   |
| GRAUE             | 357     | 0,4   | -       | -     | -       | -     |
| Tierschutz        | 577     | 0,7   | -       | -     | -       | -     |
| FAMILIE           | -       | -     | -       | -     | -       | -     |
| NPD               | 160     | 0,2   | -       | -     | -       | -     |
| PBC               | 72      | 0,1   | -       | -     | -       | -     |
| ödp               | 85      | 0,1   | -       | -     | -       | -     |
| CM                | 169     | 0,2   | -       | -     | -       | -     |
| DIE FRAUEN        | 230     | 0,3   | -       | -     | -       | -     |
| BüSo              | 17      | 0     | -       | -     | -       | -     |
| Die Violetten     | -       | -     | -       | -     | -       | -     |
| ZENTRUM           | 30      | 0     | -       | -     | -       | -     |
| HP                | 33      | 0     | -       | -     | -       | -     |
| Schill            | -       | -     | -       | -     | -       | -     |
| Deutschland       | -       | -     | -       | -     | -       | -     |
| DKP               | -       | -     | -       | -     | -       | -     |
| PRG               | -       | -     | -       | -     | -       | -     |
| WGR/EinzBew.1     | -       | -     | -       | -     | -       | -     |
| WGR/EinzBew.2     | -       | -     | -       | -     | -       | -     |
| Sonstige          | 521     | 0,6   | 1.471   | 1,2   | 1.470   | 1,3   |

1) Wahlen zu den Vertretungen der Kreise und kreisfreien Städte

der Bundestagswahl 1998 und der Bundestagswahl 2002 (vorläufiges Ergebnis)

| Bundestagswahl am 27.09.1998 |   |              |   | Bundestagswahl am 22.09.2002 |   |              |   | Wahlkreis<br><br>Merkmal |
|------------------------------|---|--------------|---|------------------------------|---|--------------|---|--------------------------|
| Erststimmen                  |   | Zweitstimmen |   | Erststimmen                  |   | Zweitstimmen |   |                          |
| Anzahl                       | % | Anzahl       | % | Anzahl                       | % | Anzahl       | % |                          |

**91 Düren**

|         |       |         |       |         |       |         |       |                   |
|---------|-------|---------|-------|---------|-------|---------|-------|-------------------|
| 192.156 | 100,0 | 192.156 | 100,0 | 196.789 | 100,0 | 196.789 | 100,0 | Wahlberechtigte   |
| 162.257 | 84,4  | 162.257 | 84,4  | 158.297 | 80,4  | 158.297 | 80,4  | Wähler/-innen     |
| 2.238   | 1,4   | 1.785   | 1,1   | 2.118   | 1,3   | 1.848   | 1,2   | Ungültige Stimmen |
| 160.019 | 100,0 | 160.472 | 100,0 | 156.179 | 100,0 | 156.449 | 100,0 | Gültige Stimmen   |

**davon**

|        |      |        |      |        |      |        |      |               |
|--------|------|--------|------|--------|------|--------|------|---------------|
| 75.330 | 47,1 | 72.777 | 45,4 | 70.999 | 45,5 | 64.106 | 41,0 | SPD           |
| 69.471 | 43,4 | 62.386 | 38,9 | 67.622 | 43,3 | 62.304 | 39,8 | CDU           |
| 4.901  | 3,1  | 10.193 | 6,4  | 8.702  | 5,6  | 14.095 | 9,0  | FDP           |
| 5.827  | 3,6  | 8.118  | 5,1  | 5.510  | 3,5  | 10.500 | 6,7  | GRÜNE         |
| 1.415  | 0,9  | 1.644  | 1,0  | 1.359  | 0,9  | 1.404  | 0,9  | PDS           |
| 1.637  | 1,0  | 1.320  | 0,8  | -      | -    | 439    | 0,3  | REP           |
| 699    | 0,4  | 451    | 0,3  | 1.007  | 0,6  | 515    | 0,3  | GRAUE         |
| -      | -    | 455    | 0,3  | -      | -    | 681    | 0,4  | Tierschutz    |
| 739    | 0,5  | 457    | 0,3  | -      | -    | 327    | 0,2  | FAMILIE       |
| -      | -    | 139    | 0,1  | -      | -    | 321    | 0,2  | NPD           |
| -      | -    | 140    | 0,1  | -      | -    | 158    | 0,1  | PBC           |
| -      | -    | 68     | 0    | -      | -    | 49     | 0    | ödp           |
| -      | -    | 58     | 0    | -      | -    | 77     | 0    | CM            |
| -      | -    | 87     | 0,1  | -      | -    | 155    | 0,1  | DIE FRAUEN    |
| -      | -    | 23     | 0    | -      | -    | 14     | 0    | BüSo          |
| -      | -    | -      | -    | -      | -    | 45     | 0    | Die Violetten |
| -      | -    | -      | -    | -      | -    | 38     | 0    | ZENTRUM       |
| -      | -    | -      | -    | -      | -    | 19     | 0    | HP            |
| -      | -    | -      | -    | 980    | 0,6  | 1.202  | 0,8  | Schill        |
| -      | -    | 85     | 0,1  | -      | -    | -      | -    | Deutschland   |
| -      | -    | -      | -    | -      | -    | -      | -    | DKP           |
| -      | -    | -      | -    | -      | -    | -      | -    | PRG           |
| -      | -    | -      | -    | -      | -    | -      | -    | WGR/EinzBew.1 |
| -      | -    | -      | -    | -      | -    | -      | -    | WGR/EinzBew.2 |
| -      | -    | 2.071  | 1,3  | -      | -    | -      | -    | Sonstige      |

**Gewählt 2002:** Nietan, Dietmar, SPD

1. Ergebnisse der Europawahl 1999, der Kommunalwahlen 1999, der Landtagswahl 2000,

| Wahlkreis<br>Merkmal | Europawahl<br>am 13.6.1999 |   | Kommunalwahlen <sup>1)</sup><br>am 12.9.1999 |   | Landtagswahl<br>am 14.5.2000 |   |
|----------------------|----------------------------|---|--|---|------------------------------|---|
|                      | Anzahl                     | % | Anzahl                                       | % | Anzahl                       | % |

**92 Erftkreis I**

|                   |         |       |         |       |         |       |
|-------------------|---------|-------|---------|-------|---------|-------|
| Wahlberechtigte   | 232.096 | 100,0 | 243.838 | 100,0 | 232.858 | 100,0 |
| Wähler/-innen     | 108.085 | 46,6  | 147.332 | 60,4  | 137.021 | 58,8  |
| Ungültige Stimmen | 1.093   | 1,0   | 3.518   | 2,4   | 1.556   | 1,1   |
| Gültige Stimmen   | 106.992 | 100,0 | 143.814 | 100,0 | 135.465 | 100,0 |
| davon             |         |       |         |       |         |       |
| SPD               | 42.909  | 40,1  | 56.677  | 39,4  | 61.531  | 45,4  |
| CDU               | 49.292  | 46,1  | 70.707  | 49,2  | 50.167  | 37,0  |
| FDP               | 4.029   | 3,8   | 6.999   | 4,9   | 14.353  | 10,6  |
| GRÜNE             | 6.474   | 6,1   | 9.238   | 6,4   | 7.408   | 5,5   |
| PDS               | 904     | 0,8   | -       | -     | 1.396   | 1,0   |
| REP               | 816     | 0,8   | -       | -     | -       | -     |
| GRAUE             | 496     | 0,5   | -       | -     | -       | -     |
| Tierschutz        | 669     | 0,6   | -       | -     | -       | -     |
| FAMILIE           | -       | -     | -       | -     | -       | -     |
| NPD               | 278     | 0,3   | -       | -     | -       | -     |
| PBC               | 78      | 0,1   | -       | -     | -       | -     |
| ödp               | 123     | 0,1   | -       | -     | -       | -     |
| CM                | 87      | 0,1   | -       | -     | -       | -     |
| DIE FRAUEN        | 278     | 0,3   | -       | -     | -       | -     |
| BüSo              | 18      | 0     | -       | -     | 427     | 0,3   |
| Die Violetten     | -       | -     | -       | -     | -       | -     |
| ZENTRUM           | 35      | 0     | -       | -     | -       | -     |
| HP                | 29      | 0     | -       | -     | -       | -     |
| Schill            | -       | -     | -       | -     | -       | -     |
| Deutschland       | -       | -     | -       | -     | -       | -     |
| DKP               | -       | -     | -       | -     | -       | -     |
| PRG               | -       | -     | -       | -     | -       | -     |
| WGR/EinzBew.1     | -       | -     | -       | -     | -       | -     |
| WGR/EinzBew.2     | -       | -     | -       | -     | -       | -     |
| Sonstige          | 477     | 0,4   | 193     | 0,1   | 183     | 0,1   |

1) Wahlen zu den Vertretungen der Kreise und kreisfreien Städte



der Bundestagswahl 1998 und der Bundestagswahl 2002 (vorläufiges Ergebnis)

| Bundestagswahl am 27.09.1998 |   |              |   | Bundestagswahl am 22.09.2002 |   |              |   | Wahlkreis<br><br>Merkmal |
|------------------------------|---|--------------|---|------------------------------|---|--------------|---|--------------------------|
| Erststimmen                  |   | Zweitstimmen |   | Erststimmen                  |   | Zweitstimmen |   |                          |
| Anzahl                       | % | Anzahl       | % | Anzahl                       | % | Anzahl       | % |                          |

**92 Erftkreis I**

|         |       |         |       |         |       |         |       |                   |
|---------|-------|---------|-------|---------|-------|---------|-------|-------------------|
| 231.086 | 100,0 | 231.086 | 100,0 | 237.285 | 100,0 | 237.285 | 100,0 | Wahlberechtigte   |
| 196.653 | 85,1  | 196.653 | 85,1  | 192.495 | 81,1  | 192.495 | 81,1  | Wähler/-innen     |
| 2.180   | 1,1   | 1.986   | 1,0   | 2.746   | 1,4   | 2.383   | 1,2   | Ungültige Stimmen |
| 194.473 | 100,0 | 194.667 | 100,0 | 189.749 | 100,0 | 190.112 | 100,0 | Gültige Stimmen   |

**davon**

|         |      |        |      |        |      |        |      |               |
|---------|------|--------|------|--------|------|--------|------|---------------|
| 103.116 | 53,0 | 93.908 | 48,2 | 92.847 | 48,9 | 83.336 | 43,8 | SPD           |
| 74.753  | 38,4 | 66.679 | 34,3 | 70.536 | 37,2 | 65.063 | 34,2 | CDU           |
| 4.507   | 2,3  | 14.056 | 7,2  | 14.479 | 7,6  | 20.071 | 10,6 | FDP           |
| 7.597   | 3,9  | 11.224 | 5,8  | 7.819  | 4,1  | 15.408 | 8,1  | GRÜNE         |
| 1.512   | 0,8  | 1.861  | 1,0  | 1.589  | 0,8  | 1.758  | 0,9  | PDS           |
| 2.003   | 1,0  | 1.631  | 0,8  | -      | -    | 603    | 0,3  | REP           |
| 985     | 0,5  | 831    | 0,4  | 1.264  | 0,7  | 618    | 0,3  | GRAUE         |
| -       | -    | 539    | 0,3  | -      | -    | 880    | 0,5  | Tierschutz    |
| -       | -    | 285    | 0,1  | -      | -    | 368    | 0,2  | FAMILIE       |
| -       | -    | 218    | 0,1  | -      | -    | 421    | 0,2  | NPD           |
| -       | -    | 106    | 0,1  | -      | -    | 70     | 0    | PBC           |
| -       | -    | 64     | 0    | -      | -    | 67     | 0    | ödp           |
| -       | -    | 62     | 0    | -      | -    | 62     | 0    | CM            |
| -       | -    | 88     | 0    | -      | -    | 172    | 0,1  | DIE FRAUEN    |
| -       | -    | 20     | 0    | -      | -    | 23     | 0    | BüSo          |
| -       | -    | -      | -    | -      | -    | 44     | 0    | Die Violetten |
| -       | -    | -      | -    | -      | -    | 44     | 0    | ZENTRUM       |
| -       | -    | -      | -    | -      | -    | 17     | 0    | HP            |
| -       | -    | -      | -    | 1.215  | 0,6  | 1.087  | 0,6  | Schill        |
| -       | -    | 83     | 0    | -      | -    | -      | -    | Deutschland   |
| -       | -    | -      | -    | -      | -    | -      | -    | DKP           |
| -       | -    | -      | -    | -      | -    | -      | -    | PRG           |
| -       | -    | -      | -    | -      | -    | -      | -    | WGR/EinzBew.1 |
| -       | -    | -      | -    | -      | -    | -      | -    | WGR/EinzBew.2 |
| -       | -    | 3.012  | 1,5  | -      | -    | -      | -    | Sonstige      |

**Gewählt 2002:** Frechen, Gabriele, SPD

1. Ergebnisse der Europawahl 1999, der Kommunalwahlen 1999, der Landtagswahl 2000,

| Wahlkreis<br>Merkmal | Europawahl<br>am 13.6.1999 |   | Kommunalwahlen <sup>1)</sup><br>am 12.9.1999 |   | Landtagswahl<br>am 14.5.2000 |   |
|----------------------|----------------------------|---|--|---|------------------------------|---|
|                      | Anzahl                     | % | Anzahl                                       | % | Anzahl                       | % |

93 Euskirchen - Erftkreis II

|                   |         |       |         |       |         |       |
|-------------------|---------|-------|---------|-------|---------|-------|
| Wahlberechtigte   | 233.552 | 100,0 | 244.405 | 100,0 | 234.499 | 100,0 |
| Wähler/-innen     | 108.862 | 46,6  | 147.838 | 60,5  | 133.054 | 56,7  |
| Ungültige Stimmen | 1.110   | 1,0   | 3.477   | 2,4   | 1.923   | 1,4   |
| Gültige Stimmen   | 107.752 | 100,0 | 144.361 | 100,0 | 131.131 | 100,0 |
| davon             |         |       |         |       |         |       |
| SPD               | 34.397  | 31,9  | 41.081  | 28,5  | 49.453  | 37,7  |
| CDU               | 58.145  | 54,0  | 80.481  | 55,7  | 56.869  | 43,4  |
| FDP               | 4.548   | 4,2   | 8.939   | 6,2   | 15.010  | 11,4  |
| GRÜNE             | 6.415   | 6,0   | 8.323   | 5,8   | 7.617   | 5,8   |
| PDS               | 907     | 0,8   | -       | -     | 708     | 0,5   |
| REP               | 798     | 0,7   | -       | -     | 681     | 0,5   |
| GRAUE             | 463     | 0,4   | -       | -     | -       | -     |
| Tierschutz        | 635     | 0,6   | -       | -     | -       | -     |
| FAMILIE           | -       | -     | -       | -     | -       | -     |
| NPD               | 186     | 0,2   | -       | -     | -       | -     |
| PBC               | 124     | 0,1   | -       | -     | -       | -     |
| ödp               | 140     | 0,1   | -       | -     | -       | -     |
| CM                | 114     | 0,1   | -       | -     | -       | -     |
| DIE FRAUEN        | 286     | 0,3   | -       | -     | 442     | 0,3   |
| BüSo              | 39      | 0     | -       | -     | 92      | 0,1   |
| Die Violetten     | -       | -     | -       | -     | -       | -     |
| ZENTRUM           | 31      | 0     | -       | -     | -       | -     |
| HP                | 27      | 0     | -       | -     | -       | -     |
| Schill            | -       | -     | -       | -     | -       | -     |
| Deutschland       | -       | -     | -       | -     | -       | -     |
| DKP               | -       | -     | -       | -     | -       | -     |
| PRG               | -       | -     | -       | -     | -       | -     |
| WGR/EinzBew.1     | -       | -     | -       | -     | -       | -     |
| WGR/EinzBew.2     | -       | -     | -       | -     | -       | -     |
| Sonstige          | 497     | 0,5   | 5.537   | 3,8   | 259     | 0,2   |

1) Wahlen zu den Vertretungen der Kreise und kreisfreien Städte

der Bundestagswahl 1998 und der Bundestagswahl 2002 (vorläufiges Ergebnis)

| Bundestagswahl am 27.09.1998 |   |              |   | Bundestagswahl am 22.09.2002 |   |              |   | Wahlkreis<br><br>Merkmal |
|------------------------------|---|--------------|---|------------------------------|---|--------------|---|--------------------------|
| Erststimmen                  |   | Zweitstimmen |   | Erststimmen                  |   | Zweitstimmen |   |                          |
| Anzahl                       | % | Anzahl       | % | Anzahl                       | % | Anzahl       | % |                          |

**93 Euskirchen - Erftkreis II**

|         |       |         |       |         |       |         |       |                   |
|---------|-------|---------|-------|---------|-------|---------|-------|-------------------|
| 232.638 | 100,0 | 232.638 | 100,0 | 239.195 | 100,0 | 239.195 | 100,0 | Wahlberechtigte   |
| 194.989 | 83,8  | 194.989 | 83,8  | 192.394 | 80,4  | 192.394 | 80,4  | Wähler/-innen     |
| 3.082   | 1,6   | 2.496   | 1,3   | 3.064   | 1,6   | 2.467   | 1,3   | Ungültige Stimmen |
| 191.907 | 100,0 | 192.493 | 100,0 | 189.330 | 100,0 | 189.927 | 100,0 | Gültige Stimmen   |
|         |       |         |       |         |       |         |       | <b>davon</b>      |
| 83.010  | 43,3  | 77.655  | 40,3  | 76.048  | 40,2  | 70.327  | 37,0  | SPD               |
| 89.726  | 46,8  | 77.737  | 40,4  | 84.915  | 44,9  | 77.605  | 40,9  | CDU               |
| 6.807   | 3,5   | 16.622  | 8,6   | 17.272  | 9,1   | 20.882  | 11,0  | FDP               |
| 8.233   | 4,3   | 11.646  | 6,1   | 9.036   | 4,8   | 15.312  | 8,1   | GRÜNE             |
| -       | -     | 1.770   | 0,9   | 2.059   | 1,1   | 1.843   | 1,0   | PDS               |
| 2.599   | 1,4   | 1.904   | 1,0   | -       | -     | 603     | 0,3   | REP               |
| 866     | 0,5   | 572     | 0,3   | -       | -     | 354     | 0,2   | GRAUE             |
| -       | -     | 526     | 0,3   | -       | -     | 705     | 0,4   | Tierschutz        |
| -       | -     | 326     | 0,2   | -       | -     | 482     | 0,3   | FAMILIE           |
| -       | -     | 161     | 0,1   | -       | -     | 368     | 0,2   | NPD               |
| -       | -     | 150     | 0,1   | -       | -     | 140     | 0,1   | PBC               |
| -       | -     | 112     | 0,1   | -       | -     | 63      | 0     | ödp               |
| -       | -     | 84      | 0     | -       | -     | 83      | 0     | CM                |
| -       | -     | 137     | 0,1   | -       | -     | 205     | 0,1   | DIE FRAUEN        |
| 666     | 0,3   | 152     | 0,1   | -       | -     | 37      | 0     | BüSo              |
| -       | -     | -       | -     | -       | -     | 62      | 0     | Die Violetten     |
| -       | -     | -       | -     | -       | -     | 54      | 0     | ZENTRUM           |
| -       | -     | -       | -     | -       | -     | 26      | 0     | HP                |
| -       | -     | -       | -     | -       | -     | 776     | 0,4   | Schill            |
| -       | -     | 79      | 0     | -       | -     | -       | -     | Deutschland       |
| -       | -     | -       | -     | -       | -     | -       | -     | DKP               |
| -       | -     | -       | -     | -       | -     | -       | -     | PRG               |
| -       | -     | -       | -     | -       | -     | -       | -     | WGR/EinzBew.1     |
| -       | -     | -       | -     | -       | -     | -       | -     | WGR/EinzBew.2     |
| -       | -     | 2.860   | 1,5   | -       | -     | -       | -     | Sonstige          |

1. Ergebnisse der Europawahl 1999, der Kommunalwahlen 1999, der Landtagswahl 2000,

| Wahlkreis<br>Merkmal | Europawahl<br>am 13.6.1999 |   | Kommunalwahlen <sup>1)</sup><br>am 12.9.1999 |   | Landtagswahl<br>am 14.5.2000 |   |
|----------------------|----------------------------|---|--|---|------------------------------|---|
|                      | Anzahl                     | % | Anzahl                                       | % | Anzahl                       | % |

94 Köln I

|                   |         |       |         |       |         |       |
|-------------------|---------|-------|---------|-------|---------|-------|
| Wahlberechtigte   | 180.664 | 100,0 | 195.297 | 100,0 | 179.564 | 100,0 |
| Wähler/-innen     | 71.672  | 39,7  | 86.325  | 44,2  | 90.388  | 50,3  |
| Ungültige Stimmen | 170     | 0,2   | 443     | 0,5   | 390     | 0,4   |
| Gültige Stimmen   | 71.502  | 100,0 | 85.882  | 100,0 | 89.998  | 100,0 |
| davon             |         |       |         |       |         |       |
| SPD               | 26.293  | 36,8  | 27.429  | 31,9  | 38.625  | 42,9  |
| CDU               | 28.967  | 40,5  | 39.447  | 45,9  | 29.278  | 32,5  |
| FDP               | 2.857   | 4,0   | 3.112   | 3,6   | 7.724   | 8,6   |
| GRÜNE             | 9.258   | 12,9  | 11.649  | 13,6  | 11.501  | 12,8  |
| PDS               | 1.633   | 2,3   | 1.751   | 2,0   | 1.363   | 1,5   |
| REP               | 607     | 0,8   | 1.185   | 1,4   | 974     | 1,1   |
| GRAUE             | 420     | 0,6   | -       | -     | -       | -     |
| Tierschutz        | 336     | 0,5   | -       | -     | -       | -     |
| FAMILIE           | -       | -     | -       | -     | -       | -     |
| NPD               | 213     | 0,3   | -       | -     | 179     | 0,2   |
| PBC               | 91      | 0,1   | -       | -     | -       | -     |
| ödp               | 123     | 0,2   | -       | -     | -       | -     |
| CM                | 131     | 0,2   | -       | -     | -       | -     |
| DIE FRAUEN        | 199     | 0,3   | -       | -     | -       | -     |
| BüSo              | 14      | 0     | -       | -     | -       | -     |
| Die Violetten     | -       | -     | -       | -     | -       | -     |
| ZENTRUM           | 29      | 0     | -       | -     | -       | -     |
| HP                | 31      | 0     | 11      | 0     | 15      | 0     |
| Schill            | -       | -     | -       | -     | -       | -     |
| Deutschland       | -       | -     | -       | -     | -       | -     |
| DKP               | -       | -     | -       | -     | -       | -     |
| PRG               | -       | -     | -       | -     | -       | -     |
| WGR/EinzBew.1     | -       | -     | -       | -     | -       | -     |
| WGR/EinzBew.2     | -       | -     | -       | -     | -       | -     |
| Sonstige          | 300     | 0,4   | 1.298   | 1,5   | 339     | 0,4   |

1) Wahlen zu den Vertretungen der Kreise und kreisfreien Städte

der Bundestagswahl 1998 und der Bundestagswahl 2002 (vorläufiges Ergebnis)

| Bundestagswahl am 27.09.1998 |   |              |   | Bundestagswahl am 22.09.2002 |   |              |   | Wahlkreis |
|------------------------------|---|--------------|---|------------------------------|---|--------------|---|-----------|
| Erststimmen                  |   | Zweitstimmen |   | Erststimmen                  |   | Zweitstimmen |   |           |
| Anzahl                       | % | Anzahl       | % | Anzahl                       | % | Anzahl       | % | Merkmal   |

94 Köln I

|         |       |         |       |         |       |         |       |                   |
|---------|-------|---------|-------|---------|-------|---------|-------|-------------------|
| 181.444 | 100,0 | 181.444 | 100,0 | 181.206 | 100,0 | 181.206 | 100,0 | Wahlberechtigte   |
| 146.516 | 80,7  | 146.516 | 80,7  | 136.866 | 75,5  | 136.866 | 75,5  | Wähler/-innen     |
| 2.066   | 1,4   | 1.376   | 0,9   | 427     | 0,3   | 173     | 0,1   | Ungültige Stimmen |
| 144.450 | 100,0 | 145.140 | 100,0 | 136.439 | 100,0 | 136.693 | 100,0 | Gültige Stimmen   |
|         |       |         |       |         |       |         |       | davon             |
| 74.598  | 51,6  | 67.263  | 46,3  | 68.259  | 50,0  | 58.636  | 42,9  | SPD               |
| 47.913  | 33,2  | 42.040  | 29,0  | 44.173  | 32,4  | 39.716  | 29,1  | CDU               |
| 4.126   | 2,9   | 10.466  | 7,2   | 7.401   | 5,4   | 11.805  | 8,6   | FDP               |
| 12.065  | 8,4   | 16.437  | 11,3  | 12.467  | 9,1   | 20.758  | 15,2  | GRÜNE             |
| 1.976   | 1,4   | 2.365   | 1,6   | 2.212   | 1,6   | 2.616   | 1,9   | PDS               |
| 2.171   | 1,5   | 1.458   | 1,0   | -       | -     | 580     | 0,4   | REP               |
| 1.006   | 0,7   | 727     | 0,5   | 996     | 0,7   | 509     | 0,4   | GRAUE             |
| -       | -     | 395     | 0,3   | -       | -     | 387     | 0,3   | Tierschutz        |
| -       | -     | 221     | 0,2   | -       | -     | 175     | 0,1   | FAMILIE           |
| 300     | 0,2   | 264     | 0,2   | -       | -     | 413     | 0,3   | NPD               |
| -       | -     | 125     | 0,1   | -       | -     | 115     | 0,1   | PBC               |
| 123     | 0,1   | 55      | 0     | -       | -     | 58      | 0     | ödp               |
| -       | -     | 64      | 0     | -       | -     | 35      | 0     | CM                |
| -       | -     | 93      | 0,1   | -       | -     | 119     | 0,1   | DIE FRAUEN        |
| -       | -     | 14      | 0     | -       | -     | 21      | 0     | BüSo              |
| -       | -     | -       | -     | -       | -     | 34      | 0     | Die Violetten     |
| -       | -     | -       | -     | -       | -     | 15      | 0     | ZENTRUM           |
| 39      | 0     | -       | -     | -       | -     | 19      | 0     | HP                |
| -       | -     | -       | -     | 769     | 0,6   | 682     | 0,5   | Schill            |
| -       | -     | 73      | 0,1   | -       | -     | -       | -     | Deutschland       |
| -       | -     | -       | -     | -       | -     | -       | -     | DKP               |
| -       | -     | -       | -     | -       | -     | -       | -     | PRG               |
| -       | -     | -       | -     | 162     | 0,1   | -       | -     | WGR/EinzBew.1     |
| -       | -     | -       | -     | -       | -     | -       | -     | WGR/EinzBew.2     |
| 133     | 0,1   | 3.080   | 2,1   | -       | -     | -       | -     | Sonstige          |

Gewählt 2002: Dörmann, Martin, SPD

1. Ergebnisse der Europawahl 1999, der Kommunalwahlen 1999, der Landtagswahl 2000,

| Wahlkreis<br>Merkmal | Europawahl<br>am 13.6.1999 |   | Kommunalwahlen <sup>1)</sup><br>am 12.9.1999 |   | Landtagswahl<br>am 14.5.2000 |   |
|----------------------|----------------------------|---|--|---|------------------------------|---|
|                      | Anzahl                     | % | Anzahl                                       | % | Anzahl                       | % |

**95 Köln II**

|                   |         |       |         |       |         |       |
|-------------------|---------|-------|---------|-------|---------|-------|
| Wahlberechtigte   | 203.994 | 100,0 | 218.801 | 100,0 | 202.964 | 100,0 |
| Wähler/-innen     | 93.390  | 45,8  | 110.825 | 50,7  | 116.301 | 57,3  |
| Ungültige Stimmen | 233     | 0,2   | 448     | 0,4   | 395     | 0,3   |
| Gültige Stimmen   | 93.157  | 100,0 | 110.377 | 100,0 | 115.906 | 100,0 |
| <b>davon</b>      |         |       |         |       |         |       |
| SPD               | 27.790  | 29,8  | 28.405  | 25,7  | 41.071  | 35,4  |
| CDU               | 39.979  | 42,9  | 51.496  | 46,7  | 40.019  | 34,5  |
| FDP               | 5.464   | 5,9   | 6.068   | 5,5   | 12.942  | 11,2  |
| GRÜNE             | 15.254  | 16,4  | 19.972  | 18,1  | 18.483  | 15,9  |
| PDS               | 2.039   | 2,2   | 2.293   | 2,1   | 1.731   | 1,5   |
| REP               | 453     | 0,5   | 787     | 0,7   | 723     | 0,6   |
| GRAUE             | 488     | 0,5   | -       | -     | -       | -     |
| Tierschutz        | 498     | 0,5   | -       | -     | -       | -     |
| FAMILIE           | -       | -     | -       | -     | 214     | 0,2   |
| NPD               | 147     | 0,2   | -       | -     | -       | -     |
| PBC               | 89      | 0,1   | -       | -     | -       | -     |
| ödp               | 145     | 0,2   | -       | -     | -       | -     |
| CM                | 112     | 0,1   | -       | -     | -       | -     |
| DIE FRAUEN        | 285     | 0,3   | -       | -     | -       | -     |
| BüSo              | 19      | 0     | -       | -     | -       | -     |
| Die Violetten     | -       | -     | -       | -     | -       | -     |
| ZENTRUM           | 21      | 0     | -       | -     | -       | -     |
| HP                | 44      | 0     | 3       | 0     | 15      | 0     |
| Schill            | -       | -     | -       | -     | -       | -     |
| Deutschland       | -       | -     | -       | -     | -       | -     |
| DKP               | -       | -     | -       | -     | -       | -     |
| PRG               | -       | -     | -       | -     | -       | -     |
| WGR/EinzBew.1     | -       | -     | -       | -     | -       | -     |
| WGR/EinzBew.2     | -       | -     | -       | -     | -       | -     |
| Sonstige          | 330     | 0,4   | 1.353   | 1,2   | 708     | 0,6   |

1) Wahlen zu den Vertretungen der Kreise und kreisfreien Städte

der Bundestagswahl 1998 und der Bundestagswahl 2002 (vorläufiges Ergebnis)

| Bundestagswahl am 27.09.1998 |   |              |   | Bundestagswahl am 22.09.2002 |   |              |   | Wahlkreis<br><br>Merkmal |
|------------------------------|---|--------------|---|------------------------------|---|--------------|---|--------------------------|
| Erststimmen                  |   | Zweitstimmen |   | Erststimmen                  |   | Zweitstimmen |   |                          |
| Anzahl                       | % | Anzahl       | % | Anzahl                       | % | Anzahl       | % |                          |

**95 Köln II**

|         |       |         |       |         |       |         |       |                   |
|---------|-------|---------|-------|---------|-------|---------|-------|-------------------|
| 203.854 | 100,0 | 203.854 | 100,0 | 206.487 | 100,0 | 206.487 | 100,0 | Wahlberechtigte   |
| 171.162 | 84,0  | 171.162 | 84,0  | 167.589 | 81,2  | 167.589 | 81,2  | Wähler/-innen     |
| 1.652   | 1,0   | 1.166   | 0,7   | 495     | 0,3   | 242     | 0,1   | Ungültige Stimmen |
| 169.510 | 100,0 | 169.996 | 100,0 | 167.094 | 100,0 | 167.347 | 100,0 | Gültige Stimmen   |

**davon**

|        |      |        |      |        |      |        |      |               |
|--------|------|--------|------|--------|------|--------|------|---------------|
| 76.856 | 45,3 | 64.606 | 38,0 | 73.364 | 43,9 | 60.811 | 36,3 | SPD           |
| 64.791 | 38,2 | 53.677 | 31,6 | 57.181 | 34,2 | 51.428 | 30,7 | CDU           |
| 6.244  | 3,7  | 18.114 | 10,7 | 12.241 | 7,3  | 17.953 | 10,7 | FDP           |
| 17.067 | 10,1 | 25.686 | 15,1 | 20.349 | 12,2 | 31.830 | 19,0 | GRÜNE         |
| 1.644  | 1,0  | 2.689  | 1,6  | 2.108  | 1,3  | 2.966  | 1,8  | PDS           |
| 1.575  | 0,9  | 1.014  | 0,6  | -      | -    | 296    | 0,2  | REP           |
| 903    | 0,5  | 671    | 0,4  | 882    | 0,5  | 400    | 0,2  | GRAUE         |
| -      | -    | 400    | 0,2  | -      | -    | 405    | 0,2  | Tierschutz    |
| -      | -    | 149    | 0,1  | -      | -    | 139    | 0,1  | FAMILIE       |
| -      | -    | 118    | 0,1  | -      | -    | 200    | 0,1  | NPD           |
| -      | -    | 113    | 0,1  | -      | -    | 102    | 0,1  | PBC           |
| -      | -    | 78     | 0    | -      | -    | 69     | 0    | ödp           |
| -      | -    | 55     | 0    | -      | -    | 40     | 0    | CM            |
| -      | -    | 111    | 0,1  | -      | -    | 100    | 0,1  | DIE FRAUEN    |
| -      | -    | 12     | 0    | -      | -    | 14     | 0    | BüSo          |
| -      | -    | -      | -    | -      | -    | 36     | 0    | Die Violetten |
| -      | -    | -      | -    | -      | -    | 27     | 0    | ZENTRUM       |
| -      | -    | -      | -    | -      | -    | 19     | 0    | HP            |
| -      | -    | -      | -    | 627    | 0,4  | 512    | 0,3  | Schill        |
| -      | -    | 55     | 0    | -      | -    | -      | -    | Deutschland   |
| -      | -    | -      | -    | -      | -    | -      | -    | DKP           |
| -      | -    | -      | -    | -      | -    | -      | -    | PRG           |
| -      | -    | -      | -    | 342    | 0,2  | -      | -    | WGR/EinzBew.1 |
| -      | -    | -      | -    | -      | -    | -      | -    | WGR/EinzBew.2 |
| 430    | 0,3  | 2.448  | 1,4  | -      | -    | -      | -    | Sonstige      |

**Gewählt 2002:** Akgün, Dr. Lale, SPD

1. Ergebnisse der Europawahl 1999, der Kommunalwahlen 1999, der Landtagswahl 2000,

| Wahlkreis<br>Merkmal | Europawahl<br>am 13.6.1999 |   | Kommunalwahlen <sup>1)</sup><br>am 12.9.1999 |   | Landtagswahl<br>am 14.5.2000 |   |
|----------------------|----------------------------|---|--|---|------------------------------|---|
|                      | Anzahl                     | % | Anzahl                                       | % | Anzahl                       | % |

96 Köln III

|                   |         |       |         |       |         |       |
|-------------------|---------|-------|---------|-------|---------|-------|
| Wahlberechtigte   | 184.058 | 100,0 | 198.192 | 100,0 | 184.240 | 100,0 |
| Wähler/-innen     | 71.335  | 38,8  | 85.696  | 43,2  | 90.641  | 49,2  |
| Ungültige Stimmen | 178     | 0,2   | 365     | 0,4   | 381     | 0,4   |
| Gültige Stimmen   | 71.157  | 100,0 | 85.331  | 100,0 | 90.260  | 100,0 |
| davon             |         |       |         |       |         |       |
| SPD               | 27.296  | 38,4  | 27.623  | 32,4  | 39.171  | 43,4  |
| CDU               | 27.174  | 38,2  | 36.723  | 43,0  | 28.613  | 31,7  |
| FDP               | 2.379   | 3,3   | 2.703   | 3,2   | 6.803   | 7,5   |
| GRÜNE             | 10.044  | 14,1  | 13.891  | 16,3  | 12.626  | 14,0  |
| PDS               | 1.719   | 2,4   | 1.991   | 2,3   | 1.462   | 1,6   |
| REP               | 677     | 1,0   | 1.415   | 1,7   | 1.139   | 1,3   |
| GRAUE             | 428     | 0,6   | -       | -     | -       | -     |
| Tierschutz        | 318     | 0,4   | -       | -     | -       | -     |
| FAMILIE           | -       | -     | -       | -     | -       | -     |
| NPD               | 192     | 0,3   | -       | -     | -       | -     |
| PBC               | 77      | 0,1   | -       | -     | -       | -     |
| ödp               | 97      | 0,1   | -       | -     | -       | -     |
| CM                | 150     | 0,2   | -       | -     | -       | -     |
| DIE FRAUEN        | 207     | 0,3   | -       | -     | -       | -     |
| BüSo              | 10      | 0     | -       | -     | -       | -     |
| Die Violetten     | -       | -     | -       | -     | -       | -     |
| ZENTRUM           | 21      | 0     | -       | -     | -       | -     |
| HP                | 45      | 0,1   | 82      | 0,1   | 79      | 0,1   |
| Schill            | -       | -     | -       | -     | -       | -     |
| Deutschland       | -       | -     | -       | -     | -       | -     |
| DKP               | -       | -     | -       | -     | -       | -     |
| PRG               | -       | -     | -       | -     | -       | -     |
| WGR/EinzBew.1     | -       | -     | -       | -     | -       | -     |
| WGR/EinzBew.2     | -       | -     | -       | -     | -       | -     |
| Sonstige          | 323     | 0,5   | 903     | 1,1   | 367     | 0,4   |

1) Wahlen zu den Vertretungen der Kreise und kreisfreien Städte



der Bundestagswahl 1998 und der Bundestagswahl 2002 (vorläufiges Ergebnis)

| Bundestagswahl am 27.09.1998 |   |              |   | Bundestagswahl am 22.09.2002 |   |              |   | Wahlkreis |
|------------------------------|---|--------------|---|------------------------------|---|--------------|---|-----------|
| Erststimmen                  |   | Zweitstimmen |   | Erststimmen                  |   | Zweitstimmen |   |           |
| Anzahl                       | % | Anzahl       | % | Anzahl                       | % | Anzahl       | % |           |

**96 Köln III**

|         |       |         |       |         |       |         |       |                   |
|---------|-------|---------|-------|---------|-------|---------|-------|-------------------|
| 183.649 | 100,0 | 183.649 | 100,0 | 187.891 | 100,0 | 187.891 | 100,0 | Wahlberechtigte   |
| 146.967 | 80,0  | 146.967 | 80,0  | 140.340 | 74,7  | 140.340 | 74,7  | Wähler/-innen     |
| 2.259   | 1,5   | 1.515   | 1,0   | 444     | 0,3   | 222     | 0,2   | Ungültige Stimmen |
| 144.708 | 100,0 | 145.452 | 100,0 | 139.896 | 100,0 | 140.118 | 100,0 | Gültige Stimmen   |

**davon**

|        |      |        |      |        |      |        |      |               |
|--------|------|--------|------|--------|------|--------|------|---------------|
| 75.397 | 52,1 | 69.460 | 47,8 | 70.427 | 50,3 | 62.445 | 44,6 | SPD           |
| 45.296 | 31,3 | 40.593 | 27,9 | 42.141 | 30,1 | 38.204 | 27,3 | CDU           |
| 3.848  | 2,7  | 9.183  | 6,3  | 6.929  | 5,0  | 10.865 | 7,8  | FDP           |
| 14.184 | 9,8  | 17.205 | 11,8 | 16.465 | 11,8 | 22.570 | 16,1 | GRÜNE         |
| 1.799  | 1,2  | 2.426  | 1,7  | 2.735  | 2,0  | 2.796  | 2,0  | PDS           |
| 2.224  | 1,5  | 1.654  | 1,1  | -      | -    | 878    | 0,6  | REP           |
| 1.096  | 0,8  | 760    | 0,5  | 1.199  | 0,9  | 495    | 0,4  | GRAUE         |
| -      | -    | 358    | 0,2  | -      | -    | 425    | 0,3  | Tierschutz    |
| -      | -    | 218    | 0,1  | -      | -    | 168    | 0,1  | FAMILIE       |
| 634    | 0,4  | 378    | 0,3  | -      | -    | 298    | 0,2  | NPD           |
| -      | -    | 83     | 0,1  | -      | -    | 96     | 0,1  | PBC           |
| -      | -    | 71     | 0    | -      | -    | 49     | 0    | ödp           |
| -      | -    | 82     | 0,1  | -      | -    | 53     | 0    | CM            |
| -      | -    | 115    | 0,1  | -      | -    | 116    | 0,1  | DIE FRAUEN    |
| -      | -    | 15     | 0    | -      | -    | 24     | 0    | BüSo          |
| -      | -    | -      | -    | -      | -    | 28     | 0    | Die Violetten |
| -      | -    | -      | -    | -      | -    | 37     | 0    | ZENTRUM       |
| 230    | 0,2  | -      | -    | -      | -    | 25     | 0    | HP            |
| -      | -    | -      | -    | -      | -    | 546    | 0,4  | Schill        |
| -      | -    | 68     | 0    | -      | -    | -      | -    | Deutschland   |
| -      | -    | -      | -    | -      | -    | -      | -    | DKP           |
| -      | -    | -      | -    | -      | -    | -      | -    | PRG           |
| -      | -    | -      | -    | -      | -    | -      | -    | WGR/EinzBew.1 |
| -      | -    | -      | -    | -      | -    | -      | -    | WGR/EinzBew.2 |
| -      | -    | 2.783  | 1,9  | -      | -    | -      | -    | Sonstige      |

**Gewählt 2002:** Mützenich, Dr. Rolf, SPD

1. Ergebnisse der Europawahl 1999, der Kommunalwahlen 1999, der Landtagswahl 2000,

| Wahlkreis<br>Merkmal | Europawahl<br>am 13.6.1999 |   | Kommunalwahlen <sup>1)</sup><br>am 12.9.1999 |   | Landtagswahl<br>am 14.5.2000 |   |
|----------------------|----------------------------|---|--|---|------------------------------|---|
|                      | Anzahl                     | % | Anzahl                                       | % | Anzahl                       | % |

**97 Bonn**

|                   |         |       |         |       |         |       |
|-------------------|---------|-------|---------|-------|---------|-------|
| Wahlberechtigte   | 213.494 | 100,0 | 213.807 | 100,0 | 202.604 | 100,0 |
| Wähler/-innen     | 110.689 | 51,8  | 122.388 | 57,2  | 122.374 | 60,4  |
| Ungültige Stimmen | 731     | 0,7   | 1.330   | 1,1   | 1.239   | 1,0   |
| Gültige Stimmen   | 109.958 | 100,0 | 121.058 | 100,0 | 121.135 | 100,0 |
| davon             |         |       |         |       |         |       |
| SPD               | 29.347  | 26,7  | 33.454  | 27,6  | 41.324  | 34,1  |
| CDU               | 53.555  | 48,7  | 61.700  | 51,0  | 46.604  | 38,5  |
| FDP               | 6.958   | 6,3   | 7.010   | 5,8   | 15.179  | 12,5  |
| GRÜNE             | 14.176  | 12,9  | 12.476  | 10,3  | 14.513  | 12,0  |
| PDS               | 2.307   | 2,1   | 1.830   | 1,5   | 1.590   | 1,3   |
| REP               | 822     | 0,7   | -       | -     | 946     | 0,8   |
| GRAUE             | 411     | 0,4   | -       | -     | -       | -     |
| Tierschutz        | 688     | 0,6   | -       | -     | -       | -     |
| FAMILIE           | -       | -     | -       | -     | -       | -     |
| NPD               | 209     | 0,2   | -       | -     | 26      | 0     |
| PBC               | 179     | 0,2   | -       | -     | 354     | 0,3   |
| ödp               | 248     | 0,2   | -       | -     | -       | -     |
| CM                | 72      | 0,1   | -       | -     | -       | -     |
| DIE FRAUEN        | 363     | 0,3   | -       | -     | -       | -     |
| BüSo              | 51      | 0     | -       | -     | 206     | 0,2   |
| Die Violetten     | -       | -     | -       | -     | -       | -     |
| ZENTRUM           | 29      | 0     | -       | -     | -       | -     |
| HP                | 44      | 0     | -       | -     | -       | -     |
| Schill            | -       | -     | -       | -     | -       | -     |
| Deutschland       | -       | -     | -       | -     | 10      | 0     |
| DKP               | -       | -     | -       | -     | 74      | 0,1   |
| PRG               | -       | -     | -       | -     | -       | -     |
| WGR/EinzBew.1     | -       | -     | -       | -     | -       | -     |
| WGR/EinzBew.2     | -       | -     | -       | -     | -       | -     |
| Sonstige          | 499     | 0,5   | 4.588   | 3,8   | 309     | 0,3   |

1) Wahlen zu den Vertretungen der Kreise und kreisfreien Städte

der Bundestagswahl 1998 und der Bundestagswahl 2002 (vorläufiges Ergebnis)

| Bundestagswahl am 27.09.1998 |   |              |   | Bundestagswahl am 22.09.2002 |   |              |   | Wahlkreis<br><br>Merkmal |
|------------------------------|---|--------------|---|------------------------------|---|--------------|---|--------------------------|
| Erststimmen                  |   | Zweitstimmen |   | Erststimmen                  |   | Zweitstimmen |   |                          |
| Anzahl                       | % | Anzahl       | % | Anzahl                       | % | Anzahl       | % |                          |

**97 Bonn**

|         |       |         |       |         |       |         |       |                   |
|---------|-------|---------|-------|---------|-------|---------|-------|-------------------|
| 217.218 | 100,0 | 217.218 | 100,0 | 212.419 | 100,0 | 212.419 | 100,0 | Wahlberechtigte   |
| 185.582 | 85,4  | 185.582 | 85,4  | 176.517 | 83,1  | 176.517 | 83,1  | Wähler/-innen     |
| 2.403   | 1,3   | 1.950   | 1,1   | 2.163   | 1,2   | 1.882   | 1,1   | Ungültige Stimmen |
| 183.179 | 100,0 | 183.632 | 100,0 | 174.354 | 100,0 | 174.635 | 100,0 | Gültige Stimmen   |

**davon**

|        |      |        |      |        |      |        |      |               |
|--------|------|--------|------|--------|------|--------|------|---------------|
| 74.845 | 40,9 | 64.933 | 35,4 | 69.163 | 39,7 | 56.970 | 32,6 | SPD           |
| 78.490 | 42,8 | 67.096 | 36,5 | 63.424 | 36,4 | 63.860 | 36,6 | CDU           |
| 11.945 | 6,5  | 21.213 | 11,6 | 24.731 | 14,2 | 20.198 | 11,6 | FDP           |
| 13.692 | 7,5  | 21.625 | 11,8 | 13.163 | 7,5  | 27.277 | 15,6 | GRÜNE         |
| -      | -    | 2.821  | 1,5  | 2.052  | 1,2  | 2.773  | 1,6  | PDS           |
| 1.820  | 1,0  | 1.278  | 0,7  | -      | -    | 305    | 0,2  | REP           |
| 891    | 0,5  | 627    | 0,3  | 806    | 0,5  | 458    | 0,3  | GRAUE         |
| -      | -    | 456    | 0,2  | -      | -    | 634    | 0,4  | Tierschutz    |
| -      | -    | 268    | 0,1  | -      | -    | 257    | 0,1  | FAMILIE       |
| -      | -    | 135    | 0,1  | -      | -    | 259    | 0,1  | NPD           |
| 294    | 0,2  | 201    | 0,1  | -      | -    | 272    | 0,2  | PBC           |
| -      | -    | 158    | 0,1  | -      | -    | 100    | 0,1  | ödp           |
| -      | -    | 63     | 0    | -      | -    | 54     | 0    | CM            |
| -      | -    | 88     | 0    | -      | -    | 163    | 0,1  | DIE FRAUEN    |
| 213    | 0,1  | 82     | 0    | -      | -    | 39     | 0    | BüSo          |
| -      | -    | -      | -    | -      | -    | 47     | 0    | Die Violetten |
| -      | -    | -      | -    | -      | -    | 52     | 0    | ZENTRUM       |
| -      | -    | -      | -    | -      | -    | 22     | 0    | HP            |
| -      | -    | -      | -    | 1.015  | 0,6  | 895    | 0,5  | Schill        |
| -      | -    | 70     | 0    | -      | -    | -      | -    | Deutschland   |
| -      | -    | -      | -    | -      | -    | -      | -    | DKP           |
| -      | -    | -      | -    | -      | -    | -      | -    | PRG           |
| -      | -    | -      | -    | -      | -    | -      | -    | WGR/EinzBew.1 |
| -      | -    | -      | -    | -      | -    | -      | -    | WGR/EinzBew.2 |
| 989    | 0,5  | 2.518  | 1,4  | -      | -    | -      | -    | Sonstige      |

**Gewählt 2002:** Kelber, Ulrich Wolfgang, SPD

1. Ergebnisse der Europawahl 1999, der Kommunalwahlen 1999, der Landtagswahl 2000,

| Wahlkreis<br>Merkmal | Europawahl<br>am 13.6.1999 |   | Kommunalwahlen <sup>1)</sup><br>am 12.9.1999 |   | Landtagswahl<br>am 14.5.2000 |   |
|----------------------|----------------------------|---|--|---|------------------------------|---|
|                      | Anzahl                     | % | Anzahl                                       | % | Anzahl                       | % |

98 Rhein-Sieg-Kreis I

|                   |         |       |         |       |         |       |
|-------------------|---------|-------|---------|-------|---------|-------|
| Wahlberechtigte   | 214.238 | 100,0 | 226.743 | 100,0 | 215.303 | 100,0 |
| Wähler/-innen     | 99.648  | 46,5  | 133.831 | 59,0  | 121.613 | 56,5  |
| Ungültige Stimmen | 856     | 0,9   | 2.664   | 2,0   | 1.303   | 1,1   |
| Gültige Stimmen   | 98.792  | 100,0 | 131.167 | 100,0 | 120.310 | 100,0 |
| davon             |         |       |         |       |         |       |
| SPD               | 32.275  | 32,7  | 39.428  | 30,1  | 45.843  | 38,1  |
| CDU               | 50.897  | 51,5  | 72.743  | 55,5  | 49.636  | 41,3  |
| FDP               | 4.101   | 4,2   | 6.461   | 4,9   | 12.278  | 10,2  |
| GRÜNE             | 7.231   | 7,3   | 11.396  | 8,7   | 9.324   | 7,7   |
| PDS               | 1.057   | 1,1   | -       | -     | 1.034   | 0,9   |
| REP               | 764     | 0,8   | -       | -     | 854     | 0,7   |
| GRAUE             | 429     | 0,4   | -       | -     | -       | -     |
| Tierschutz        | 606     | 0,6   | -       | -     | -       | -     |
| FAMILIE           | -       | -     | -       | -     | -       | -     |
| NPD               | 256     | 0,3   | 823     | 0,6   | 373     | 0,3   |
| PBC               | 148     | 0,1   | -       | -     | 190     | 0,2   |
| ödp               | 163     | 0,2   | -       | -     | -       | -     |
| CM                | 86      | 0,1   | -       | -     | -       | -     |
| DIE FRAUEN        | 235     | 0,2   | -       | -     | -       | -     |
| BüSo              | 13      | 0     | -       | -     | -       | -     |
| Die Violetten     | -       | -     | -       | -     | -       | -     |
| ZENTRUM           | 31      | 0     | -       | -     | -       | -     |
| HP                | 21      | 0     | -       | -     | -       | -     |
| Schill            | -       | -     | -       | -     | -       | -     |
| Deutschland       | -       | -     | 316     | 0,2   | 343     | 0,3   |
| DKP               | -       | -     | -       | -     | -       | -     |
| PRG               | -       | -     | -       | -     | -       | -     |
| WGR/EinzBew.1     | -       | -     | -       | -     | -       | -     |
| WGR/EinzBew.2     | -       | -     | -       | -     | -       | -     |
| Sonstige          | 479     | 0,5   | -       | -     | 435     | 0,4   |

1) Wahlen zu den Vertretungen der Kreise und kreisfreien Städte

der Bundestagswahl 1998 und der Bundestagswahl 2002 (vorläufiges Ergebnis)

| Bundestagswahl am 27.09.1998 |   |              |   | Bundestagswahl am 22.09.2002 |   |              |   | Wahlkreis<br><br>Merkmal |
|------------------------------|---|--------------|---|------------------------------|---|--------------|---|--------------------------|
| Erststimmen                  |   | Zweitstimmen |   | Erststimmen                  |   | Zweitstimmen |   |                          |
| Anzahl                       | % | Anzahl       | % | Anzahl                       | % | Anzahl       | % |                          |

**98 Rhein-Sieg-Kreis I**

|         |       |         |       |         |       |         |       |                   |
|---------|-------|---------|-------|---------|-------|---------|-------|-------------------|
| 212.536 | 100,0 | 212.536 | 100,0 | 220.944 | 100,0 | 220.944 | 100,0 | Wahlberechtigte   |
| 180.492 | 84,9  | 180.492 | 84,9  | 180.375 | 81,6  | 180.375 | 81,6  | Wähler/-innen     |
| 2.046   | 1,1   | 1.864   | 1,0   | 1.804   | 1,0   | 1.810   | 1,0   | Ungültige Stimmen |
| 178.446 | 100,0 | 178.628 | 100,0 | 178.571 | 100,0 | 178.565 | 100,0 | Gültige Stimmen   |

**davon**

|        |      |        |      |        |      |        |      |               |
|--------|------|--------|------|--------|------|--------|------|---------------|
| 79.542 | 44,6 | 72.838 | 40,8 | 78.877 | 44,2 | 67.319 | 37,7 | SPD           |
| 79.323 | 44,5 | 68.987 | 38,6 | 73.008 | 40,9 | 69.014 | 38,6 | CDU           |
| 5.134  | 2,9  | 15.765 | 8,8  | 13.264 | 7,4  | 19.736 | 11,1 | FDP           |
| 9.146  | 5,1  | 12.533 | 7,0  | 9.433  | 5,3  | 16.650 | 9,3  | GRÜNE         |
| 1.514  | 0,8  | 2.088  | 1,2  | 1.327  | 0,7  | 1.767  | 1,0  | PDS           |
| 1.427  | 0,8  | 1.276  | 0,7  | -      | -    | 360    | 0,2  | REP           |
| 856    | 0,5  | 623    | 0,3  | 863    | 0,5  | 449    | 0,3  | GRAUE         |
| -      | -    | 592    | 0,3  | -      | -    | 741    | 0,4  | Tierschutz    |
| -      | -    | 293    | 0,2  | -      | -    | 369    | 0,2  | FAMILIE       |
| 540    | 0,3  | 348    | 0,2  | 1.006  | 0,6  | 742    | 0,4  | NPD           |
| 312    | 0,2  | 280    | 0,2  | -      | -    | 283    | 0,2  | PBC           |
| -      | -    | 110    | 0,1  | -      | -    | 63     | 0    | ödp           |
| -      | -    | 56     | 0    | -      | -    | 49     | 0    | CM            |
| -      | -    | 40     | 0    | -      | -    | 136    | 0,1  | DIE FRAUEN    |
| -      | -    | 33     | 0    | -      | -    | 27     | 0    | BüSo          |
| -      | -    | -      | -    | -      | -    | 38     | 0    | Die Violetten |
| -      | -    | -      | -    | -      | -    | 44     | 0    | ZENTRUM       |
| -      | -    | -      | -    | -      | -    | 16     | 0    | HP            |
| -      | -    | -      | -    | 671    | 0,4  | 762    | 0,4  | Schill        |
| 652    | 0,4  | 300    | 0,2  | 122    | 0,1  | -      | -    | Deutschland   |
| -      | -    | -      | -    | -      | -    | -      | -    | DKP           |
| -      | -    | -      | -    | -      | -    | -      | -    | PRG           |
| -      | -    | -      | -    | -      | -    | -      | -    | WGR/EinzBew.1 |
| -      | -    | -      | -    | -      | -    | -      | -    | WGR/EinzBew.2 |
| -      | -    | 2.466  | 1,4  | -      | -    | -      | -    | Sonstige      |

**Gewählt 2002:** Göllner, Uwe Gert, SPD

**1. Ergebnisse der Europawahl 1999, der Kommunalwahlen 1999, der Landtagswahl 2000,**

| Wahlkreis<br>Merkmal | Europawahl<br>am 13.6.1999 |   | Kommunalwahlen <sup>1)</sup><br>am 12.9.1999 |   | Landtagswahl<br>am 14.5.2000 |   |
|----------------------|----------------------------|---|--|---|------------------------------|---|
|                      | Anzahl                     | % | Anzahl                                       | % | Anzahl                       | % |

**99 Rhein-Sieg-Kreis II**

|                   |         |       |         |       |         |       |
|-------------------|---------|-------|---------|-------|---------|-------|
| Wahlberechtigte   | 198.414 | 100,0 | 206.549 | 100,0 | 198.917 | 100,0 |
| Wähler/-innen     | 101.093 | 51,0  | 125.792 | 60,9  | 119.790 | 60,2  |
| Ungültige Stimmen | 830     | 0,8   | 2.632   | 2,1   | 1.380   | 1,2   |
| Gültige Stimmen   | 100.263 | 100,0 | 123.160 | 100,0 | 118.410 | 100,0 |
| <b>davon</b>      |         |       |         |       |         |       |
| SPD               | 26.732  | 26,7  | 31.427  | 25,5  | 38.964  | 32,9  |
| CDU               | 56.074  | 55,9  | 72.220  | 58,6  | 52.772  | 44,6  |
| FDP               | 5.546   | 5,5   | 8.628   | 7,0   | 14.678  | 12,4  |
| GRÜNE             | 7.896   | 7,9   | 10.541  | 8,6   | 9.150   | 7,7   |
| PDS               | 1.002   | 1,0   | -       | -     | 936     | 0,8   |
| REP               | 739     | 0,7   | -       | -     | 356     | 0,3   |
| GRAUE             | 375     | 0,4   | -       | -     | -       | -     |
| Tierschutz        | 550     | 0,5   | -       | -     | -       | -     |
| FAMILIE           | -       | -     | -       | -     | -       | -     |
| NPD               | 206     | 0,2   | 344     | 0,3   | 502     | 0,4   |
| PBC               | 119     | 0,1   | -       | -     | 141     | 0,1   |
| ödp               | 187     | 0,2   | -       | -     | -       | -     |
| CM                | 87      | 0,1   | -       | -     | -       | -     |
| DIE FRAUEN        | 230     | 0,2   | -       | -     | -       | -     |
| BüSo              | 13      | 0     | -       | -     | -       | -     |
| Die Violetten     | -       | -     | -       | -     | -       | -     |
| ZENTRUM           | 24      | 0     | -       | -     | -       | -     |
| HP                | 30      | 0     | -       | -     | -       | -     |
| Schill            | -       | -     | -       | -     | -       | -     |
| Deutschland       | -       | -     | -       | -     | 172     | 0,1   |
| DKP               | -       | -     | -       | -     | -       | -     |
| PRG               | -       | -     | -       | -     | -       | -     |
| WGR/EinzBew.1     | -       | -     | -       | -     | -       | -     |
| WGR/EinzBew.2     | -       | -     | -       | -     | -       | -     |
| Sonstige          | 453     | 0,5   | -       | -     | 739     | 0,6   |

1) Wahlen zu den Vertretungen der Kreise und kreisfreien Städte

der Bundestagswahl 1998 und der Bundestagswahl 2002 (vorläufiges Ergebnis)

| Bundestagswahl am 27.09.1998 |   |              |   | Bundestagswahl am 22.09.2002 |   |              |   | Wahlkreis<br><br>Merkmal |
|------------------------------|---|--------------|---|------------------------------|---|--------------|---|--------------------------|
| Erststimmen                  |   | Zweitstimmen |   | Erststimmen                  |   | Zweitstimmen |   |                          |
| Anzahl                       | % | Anzahl       | % | Anzahl                       | % | Anzahl       | % |                          |

**99 Rhein-Sieg-Kreis II**

|         |       |         |       |         |       |         |       |                   |
|---------|-------|---------|-------|---------|-------|---------|-------|-------------------|
| 197.226 | 100,0 | 197.226 | 100,0 | 203.875 | 100,0 | 203.875 | 100,0 | Wahlberechtigte   |
| 171.494 | 87,0  | 171.494 | 87,0  | 171.345 | 84,0  | 171.345 | 84,0  | Wähler/-innen     |
| 2.085   | 1,2   | 1.817   | 1,1   | 1.485   | 0,9   | 1.156   | 0,7   | Ungültige Stimmen |
| 169.409 | 100,0 | 169.677 | 100,0 | 169.860 | 100,0 | 170.189 | 100,0 | Gültige Stimmen   |
|         |       |         |       |         |       |         |       | davon             |
| 70.508  | 41,6  | 59.251  | 34,9  | 62.419  | 36,7  | 54.768  | 32,2  | SPD               |
| 82.591  | 48,8  | 70.735  | 41,7  | 81.886  | 48,2  | 72.804  | 42,8  | CDU               |
| 6.156   | 3,6   | 19.677  | 11,6  | 13.772  | 8,1   | 21.134  | 12,4  | FDP               |
| 6.245   | 3,7   | 12.946  | 7,6   | 9.498   | 5,6   | 16.905  | 9,9   | GRÜNE             |
| 1.080   | 0,6   | 1.689   | 1,0   | 1.287   | 0,8   | 1.479   | 0,9   | PDS               |
| 1.257   | 0,7   | 1.098   | 0,6   | -       | -     | 264     | 0,2   | REP               |
| 546     | 0,3   | 463     | 0,3   | -       | -     | 278     | 0,2   | GRAUE             |
| -       | -     | 466     | 0,3   | -       | -     | 541     | 0,3   | Tierschutz        |
| -       | -     | 266     | 0,2   | -       | -     | 283     | 0,2   | FAMILIE           |
| 349     | 0,2   | 235     | 0,1   | 857     | 0,5   | 473     | 0,3   | NPD               |
| -       | -     | 176     | 0,1   | -       | -     | 251     | 0,1   | PBC               |
| 287     | 0,2   | 162     | 0,1   | -       | -     | 76      | 0     | ödp               |
| -       | -     | 59      | 0     | -       | -     | 55      | 0     | CM                |
| -       | -     | 68      | 0     | -       | -     | 115     | 0,1   | DIE FRAUEN        |
| -       | -     | 37      | 0     | -       | -     | 23      | 0     | BüSo              |
| -       | -     | -       | -     | -       | -     | 38      | 0     | Die Violetten     |
| -       | -     | -       | -     | -       | -     | 61      | 0     | ZENTRUM           |
| -       | -     | -       | -     | -       | -     | 29      | 0     | HP                |
| -       | -     | -       | -     | -       | -     | 612     | 0,4   | Schill            |
| 390     | 0,2   | 181     | 0,1   | 141     | 0,1   | -       | -     | Deutschland       |
| -       | -     | -       | -     | -       | -     | -       | -     | DKP               |
| -       | -     | -       | -     | -       | -     | -       | -     | PRG               |
| -       | -     | -       | -     | -       | -     | -       | -     | WGR/EinzBew.1     |
| -       | -     | -       | -     | -       | -     | -       | -     | WGR/EinzBew.2     |
| -       | -     | 2.168   | 1,3   | -       | -     | -       | -     | Sonstige          |

Gewählt 2002: Röttgen, Dr. Norbert, CDU

1. Ergebnisse der Europawahl 1999, der Kommunalwahlen 1999, der Landtagswahl 2000,

| Wahlkreis<br>Merkmal | Europawahl<br>am 13.6.1999 |   | Kommunalwahlen <sup>1)</sup><br>am 12.9.1999 |   | Landtagswahl<br>am 14.5.2000 |   |
|----------------------|----------------------------|---|--|---|------------------------------|---|
|                      | Anzahl                     | % | Anzahl                                       | % | Anzahl                       | % |

100 Oberbergischer Kreis

|                   |         |       |         |       |         |       |
|-------------------|---------|-------|---------|-------|---------|-------|
| Wahlberechtigte   | 205.818 | 100,0 | 216.840 | 100,0 | 206.861 | 100,0 |
| Wähler/-innen     | 92.044  | 44,7  | 125.057 | 57,7  | 115.474 | 55,8  |
| Ungültige Stimmen | 777     | 0,8   | 2.874   | 2,3   | 1.153   | 1,0   |
| Gültige Stimmen   | 91.267  | 100,0 | 122.183 | 100,0 | 114.321 | 100,0 |
| davon             |         |       |         |       |         |       |
| SPD               | 30.695  | 33,6  | 38.781  | 31,7  | 45.626  | 39,9  |
| CDU               | 47.874  | 52,5  | 64.291  | 52,6  | 48.251  | 42,2  |
| FDP               | 3.462   | 3,8   | 6.847   | 5,6   | 11.021  | 9,6   |
| GRÜNE             | 5.410   | 5,9   | 7.020   | 5,7   | 6.170   | 5,4   |
| PDS               | 814     | 0,9   | -       | -     | 866     | 0,8   |
| REP               | 753     | 0,8   | -       | -     | 1.176   | 1,0   |
| GRAUE             | 332     | 0,4   | -       | -     | -       | -     |
| Tierschutz        | 480     | 0,5   | -       | -     | -       | -     |
| FAMILIE           | -       | -     | -       | -     | -       | -     |
| NPD               | 227     | 0,2   | -       | -     | -       | -     |
| PBC               | 259     | 0,3   | -       | -     | -       | -     |
| ödp               | 192     | 0,2   | -       | -     | 176     | 0,2   |
| CM                | 128     | 0,1   | -       | -     | -       | -     |
| DIE FRAUEN        | 198     | 0,2   | -       | -     | -       | -     |
| BüSo              | 11      | 0     | -       | -     | -       | -     |
| Die Violetten     | -       | -     | -       | -     | -       | -     |
| ZENTRUM           | 28      | 0     | -       | -     | -       | -     |
| HP                | 22      | 0     | -       | -     | -       | -     |
| Schill            | -       | -     | -       | -     | -       | -     |
| Deutschland       | -       | -     | -       | -     | -       | -     |
| DKP               | -       | -     | -       | -     | -       | -     |
| PRG               | -       | -     | -       | -     | -       | -     |
| WGR/EinzBew.1     | -       | -     | -       | -     | -       | -     |
| WGR/EinzBew.2     | -       | -     | -       | -     | -       | -     |
| Sonstige          | 382     | 0,4   | 5.244   | 4,3   | 1.035   | 0,9   |

1) Wahlen zu den Vertretungen der Kreise und kreisfreien Städte



der Bundestagswahl 1998 und der Bundestagswahl 2002 (vorläufiges Ergebnis)

| Bundestagswahl am 27.09.1998 |   |              |   | Bundestagswahl am 22.09.2002 |   |              |   | Wahlkreis<br><br>Merkmal |
|------------------------------|---|--------------|---|------------------------------|---|--------------|---|--------------------------|
| Erststimmen                  |   | Zweitstimmen |   | Erststimmen                  |   | Zweitstimmen |   |                          |
| Anzahl                       | % | Anzahl       | % | Anzahl                       | % | Anzahl       | % |                          |

**100 Oberbergischer Kreis**

|         |       |         |       |         |       |         |       |                   |
|---------|-------|---------|-------|---------|-------|---------|-------|-------------------|
| 205.296 | 100,0 | 205.296 | 100,0 | 210.056 | 100,0 | 210.056 | 100,0 | Wahlberechtigte   |
| 173.614 | 84,6  | 173.614 | 84,6  | 170.169 | 81,0  | 170.169 | 81,0  | Wähler/-innen     |
| 2.418   | 1,4   | 1.898   | 1,1   | 2.019   | 1,2   | 1.818   | 1,1   | Ungültige Stimmen |
| 171.196 | 100,0 | 171.716 | 100,0 | 168.150 | 100,0 | 168.351 | 100,0 | Gültige Stimmen   |

**davon**

|        |      |        |      |        |      |        |      |               |
|--------|------|--------|------|--------|------|--------|------|---------------|
| 76.924 | 44,9 | 70.643 | 41,1 | 73.037 | 43,4 | 64.657 | 38,4 | SPD           |
| 76.565 | 44,7 | 68.410 | 39,8 | 75.979 | 45,2 | 70.283 | 41,7 | CDU           |
| 6.147  | 3,6  | 13.487 | 7,9  | 9.855  | 5,9  | 15.696 | 9,3  | FDP           |
| 7.857  | 4,6  | 10.295 | 6,0  | 6.331  | 3,8  | 11.950 | 7,1  | GRÜNE         |
| -      | -    | 1.579  | 0,9  | 1.392  | 0,8  | 1.644  | 1,0  | PDS           |
| 2.370  | 1,4  | 1.475  | 0,9  | -      | -    | 452    | 0,3  | REP           |
| 949    | 0,6  | 602    | 0,4  | -      | -    | 286    | 0,2  | GRAUE         |
| -      | -    | 514    | 0,3  | -      | -    | 670    | 0,4  | Tierschutz    |
| -      | -    | 380    | 0,2  | -      | -    | 370    | 0,2  | FAMILIE       |
| -      | -    | 143    | 0,1  | -      | -    | 447    | 0,3  | NPD           |
| -      | -    | 375    | 0,2  | -      | -    | 519    | 0,3  | PBC           |
| 384    | 0,2  | 191    | 0,1  | 406    | 0,2  | 143    | 0,1  | ödp           |
| -      | -    | 108    | 0,1  | -      | -    | 130    | 0,1  | CM            |
| -      | -    | 54     | 0    | -      | -    | 157    | 0,1  | DIE FRAUEN    |
| -      | -    | 31     | 0    | -      | -    | 20     | 0    | BüSo          |
| -      | -    | -      | -    | -      | -    | 48     | 0    | Die Violetten |
| -      | -    | -      | -    | -      | -    | 55     | 0    | ZENTRUM       |
| -      | -    | -      | -    | -      | -    | 18     | 0    | HP            |
| -      | -    | -      | -    | 1.150  | 0,7  | 806    | 0,5  | Schill        |
| -      | -    | 118    | 0,1  | -      | -    | -      | -    | Deutschland   |
| -      | -    | -      | -    | -      | -    | -      | -    | DKP           |
| -      | -    | -      | -    | -      | -    | -      | -    | PRG           |
| -      | -    | -      | -    | -      | -    | -      | -    | WGR/EinzBew.1 |
| -      | -    | -      | -    | -      | -    | -      | -    | WGR/EinzBew.2 |
| -      | -    | 3.311  | 1,9  | -      | -    | -      | -    | Sonstige      |

Gewählt 2002: Flosbach, Klaus-Peter, CDU

1. Ergebnisse der Europawahl 1999, der Kommunalwahlen 1999, der Landtagswahl 2000,

| Wahlkreis<br>Merkmal | Europawahl<br>am 13.6.1999 |   | Kommunalwahlen <sup>1)</sup><br>am 12.9.1999 |   | Landtagswahl<br>am 14.5.2000 |   |
|----------------------|----------------------------|---|--|---|------------------------------|---|
|                      | Anzahl                     | % | Anzahl                                       | % | Anzahl                       | % |

**101 Rheinisch-Bergischer Kreis**

|                   |         |       |         |       |         |       |
|-------------------|---------|-------|---------|-------|---------|-------|
| Wahlberechtigte   | 205.809 | 100,0 | 216.588 | 100,0 | 206.694 | 100,0 |
| Wähler/-innen     | 103.630 | 50,4  | 124.344 | 57,4  | 125.565 | 60,7  |
| Ungültige Stimmen | 631     | 0,6   | 2.041   | 1,6   | 1.040   | 0,8   |
| Gültige Stimmen   | 102.999 | 100,0 | 122.303 | 100,0 | 124.525 | 100,0 |
| <b>davon</b>      |         |       |         |       |         |       |
| SPD               | 31.764  | 30,8  | 34.847  | 28,5  | 45.327  | 36,4  |
| CDU               | 52.444  | 50,9  | 62.792  | 51,3  | 49.674  | 39,9  |
| FDP               | 5.621   | 5,5   | 8.729   | 7,1   | 16.054  | 12,9  |
| GRÜNE             | 8.488   | 8,2   | 9.831   | 8,0   | 9.785   | 7,9   |
| PDS               | 1.111   | 1,1   | -       | -     | 1.016   | 0,8   |
| REP               | 932     | 0,9   | -       | -     | 1.211   | 1,0   |
| GRAUE             | 553     | 0,5   | -       | -     | -       | -     |
| Tierschutz        | 546     | 0,5   | -       | -     | -       | -     |
| FAMILIE           | -       | -     | -       | -     | -       | -     |
| NPD               | 201     | 0,2   | -       | -     | -       | -     |
| PBC               | 216     | 0,2   | -       | -     | -       | -     |
| ödp               | 165     | 0,2   | -       | -     | -       | -     |
| CM                | 137     | 0,1   | -       | -     | -       | -     |
| DIE FRAUEN        | 239     | 0,2   | -       | -     | -       | -     |
| BüSo              | 25      | 0     | -       | -     | 131     | 0,1   |
| Die Violetten     | -       | -     | -       | -     | -       | -     |
| ZENTRUM           | 25      | 0     | -       | -     | -       | -     |
| HP                | 30      | 0     | -       | -     | -       | -     |
| Schill            | -       | -     | -       | -     | -       | -     |
| Deutschland       | -       | -     | -       | -     | -       | -     |
| DKP               | -       | -     | -       | -     | -       | -     |
| PRG               | -       | -     | -       | -     | -       | -     |
| WGR/EinzBew.1     | -       | -     | -       | -     | -       | -     |
| WGR/EinzBew.2     | -       | -     | -       | -     | -       | -     |
| Sonstige          | 502     | 0,5   | 6.104   | 5,0   | 1.327   | 1,1   |

1) Wahlen zu den Vertretungen der Kreise und kreisfreien Städte

der Bundestagswahl 1998 und der Bundestagswahl 2002 (vorläufiges Ergebnis)

| Bundestagswahl am 27.09.1998 |   |              |   | Bundestagswahl am 22.09.2002 |   |              |   | Wahlkreis<br><br>Merkmal |
|------------------------------|---|--------------|---|------------------------------|---|--------------|---|--------------------------|
| Erststimmen                  |   | Zweitstimmen |   | Erststimmen                  |   | Zweitstimmen |   |                          |
| Anzahl                       | % | Anzahl       | % | Anzahl                       | % | Anzahl       | % |                          |

**101 Rheinisch-Bergischer Kreis**

|         |       |         |       |         |       |         |       |                   |
|---------|-------|---------|-------|---------|-------|---------|-------|-------------------|
| 205.879 | 100,0 | 205.879 | 100,0 | 210.429 | 100,0 | 210.429 | 100,0 | Wahlberechtigte   |
| 178.337 | 86,6  | 178.337 | 86,6  | 177.523 | 84,4  | 177.523 | 84,4  | Wähler/-innen     |
| 1.762   | 1,0   | 1.409   | 0,8   | 1.652   | 0,9   | 1.591   | 0,9   | Ungültige Stimmen |
| 176.575 | 100,0 | 176.928 | 100,0 | 175.871 | 100,0 | 175.932 | 100,0 | Gültige Stimmen   |

**davon**

|        |      |        |      |        |      |        |      |               |
|--------|------|--------|------|--------|------|--------|------|---------------|
| 75.473 | 42,7 | 68.631 | 38,8 | 70.626 | 40,2 | 63.854 | 36,3 | SPD           |
| 79.840 | 45,2 | 65.760 | 37,2 | 78.624 | 44,7 | 66.822 | 38,0 | CDU           |
| 7.090  | 4,0  | 19.683 | 11,1 | 12.298 | 7,0  | 20.866 | 11,9 | FDP           |
| 9.665  | 5,5  | 14.343 | 8,1  | 10.841 | 6,2  | 18.712 | 10,6 | GRÜNE         |
| 1.465  | 0,8  | 1.903  | 1,1  | 1.561  | 0,9  | 1.896  | 1,1  | PDS           |
| 2.057  | 1,2  | 1.551  | 0,9  | -      | -    | 443    | 0,3  | REP           |
| 985    | 0,6  | 742    | 0,4  | -      | -    | 331    | 0,2  | GRAUE         |
| -      | -    | 492    | 0,3  | -      | -    | 632    | 0,4  | Tierschutz    |
| -      | -    | 312    | 0,2  | -      | -    | 334    | 0,2  | FAMILIE       |
| -      | -    | 150    | 0,1  | -      | -    | 330    | 0,2  | NPD           |
| -      | -    | 288    | 0,2  | -      | -    | 352    | 0,2  | PBC           |
| -      | -    | 128    | 0,1  | 376    | 0,2  | 136    | 0,1  | ödp           |
| -      | -    | 73     | 0    | -      | -    | 72     | 0    | CM            |
| -      | -    | 76     | 0    | -      | -    | 157    | 0,1  | DIE FRAUEN    |
| -      | -    | 47     | 0    | 423    | 0,2  | 74     | 0    | BüSo          |
| -      | -    | -      | -    | -      | -    | 37     | 0    | Die Violetten |
| -      | -    | -      | -    | -      | -    | 28     | 0    | ZENTRUM       |
| -      | -    | -      | -    | -      | -    | 12     | 0    | HP            |
| -      | -    | -      | -    | 1.122  | 0,6  | 844    | 0,5  | Schill        |
| -      | -    | 78     | 0    | -      | -    | -      | -    | Deutschland   |
| -      | -    | -      | -    | -      | -    | -      | -    | DKP           |
| -      | -    | -      | -    | -      | -    | -      | -    | PRG           |
| -      | -    | -      | -    | -      | -    | -      | -    | WGR/EinzBew.1 |
| -      | -    | -      | -    | -      | -    | -      | -    | WGR/EinzBew.2 |
| -      | -    | 2.671  | 1,5  | -      | -    | -      | -    | Sonstige      |

**Gewählt 2002:** Bosbach, Wolfgang, CDU

1. Ergebnisse der Europawahl 1999, der Kommunalwahlen 1999, der Landtagswahl 2000,

| Wahlkreis<br>Merkmal | Europawahl<br>am 13.6.1999 |   | Kommunalwahlen <sup>1)</sup><br>am 12.9.1999 |   | Landtagswahl<br>am 14.5.2000 |   |
|----------------------|----------------------------|---|--|---|------------------------------|---|
|                      | Anzahl                     | % | Anzahl                                       | % | Anzahl                       | % |

102 Leverkusen - Köln IV

|                   |         |       |         |       |         |       |
|-------------------|---------|-------|---------|-------|---------|-------|
| Wahlberechtigte   | 210.029 | 100,0 | 222.829 | 100,0 | 209.724 | 100,0 |
| Wähler/-innen     | 87.592  | 41,7  | 105.905 | 47,5  | 109.457 | 52,2  |
| Ungültige Stimmen | 540     | 0,6   | 910     | 0,9   | 737     | 0,7   |
| Gültige Stimmen   | 87.052  | 100,0 | 104.995 | 100,0 | 108.720 | 100,0 |
| davon             |         |       |         |       |         |       |
| SPD               | 33.466  | 38,4  | 33.488  | 31,9  | 49.561  | 45,6  |
| CDU               | 38.099  | 43,8  | 47.846  | 45,6  | 36.977  | 34,0  |
| FDP               | 3.298   | 3,8   | 3.740   | 3,6   | 9.501   | 8,7   |
| GRÜNE             | 7.746   | 8,9   | 9.718   | 9,3   | 9.006   | 8,3   |
| PDS               | 1.385   | 1,6   | 913     | 0,9   | 1.234   | 1,1   |
| REP               | 868     | 1,0   | 652     | 0,6   | 1.204   | 1,1   |
| GRAUE             | 563     | 0,6   | -       | -     | -       | -     |
| Tierschutz        | 398     | 0,5   | -       | -     | -       | -     |
| FAMILIE           | -       | -     | -       | -     | -       | -     |
| NPD               | 198     | 0,2   | -       | -     | -       | -     |
| PBC               | 77      | 0,1   | -       | -     | -       | -     |
| ödp               | 104     | 0,1   | -       | -     | -       | -     |
| CM                | 106     | 0,1   | -       | -     | -       | -     |
| DIE FRAUEN        | 255     | 0,3   | -       | -     | -       | -     |
| BüSo              | 22      | 0     | -       | -     | -       | -     |
| Die Violetten     | -       | -     | -       | -     | -       | -     |
| ZENTRUM           | 24      | 0     | -       | -     | -       | -     |
| HP                | 30      | 0     | 80      | 0,1   | 88      | 0,1   |
| Schill            | -       | -     | -       | -     | -       | -     |
| Deutschland       | -       | -     | -       | -     | -       | -     |
| DKP               | -       | -     | -       | -     | -       | -     |
| PRG               | -       | -     | -       | -     | -       | -     |
| WGR/EinzBew.1     | -       | -     | -       | -     | -       | -     |
| WGR/EinzBew.2     | -       | -     | -       | -     | -       | -     |
| Sonstige          | 413     | 0,5   | 8.558   | 8,2   | 1.149   | 1,1   |

1) Wahlen zu den Vertretungen der Kreise und kreisfreien Städte

der Bundestagswahl 1998 und der Bundestagswahl 2002 (vorläufiges Ergebnis)

| Bundestagswahl am 27.09.1998 |       |              |       | Bundestagswahl am 22.09.2002 |       |              |       | Wahlkreis         |
|------------------------------|-------|--------------|-------|------------------------------|-------|--------------|-------|-------------------|
| Erststimmen                  |       | Zweitstimmen |       | Erststimmen                  |       | Zweitstimmen |       |                   |
| Anzahl                       | %     | Anzahl       | %     | Anzahl                       | %     | Anzahl       | %     |                   |
| 102 Leverkusen - Köln IV     |       |              |       |                              |       |              |       |                   |
| 210.682                      | 100,0 | 210.682      | 100,0 | 212.446                      | 100,0 | 212.446      | 100,0 | Wahlberechtigte   |
| 172.630                      | 81,9  | 172.630      | 81,9  | 163.297                      | 76,9  | 163.297      | 76,9  | Wähler/-innen     |
| 2.482                        | 1,4   | 1.753        | 1,0   | 1.393                        | 0,9   | 959          | 0,6   | Ungültige Stimmen |
| 170.148                      | 100,0 | 170.877      | 100,0 | 161.904                      | 100,0 | 162.338      | 100,0 | Gültige Stimmen   |
| davon                        |       |              |       |                              |       |              |       |                   |
| 88.716                       | 52,1  | 82.846       | 48,5  | 80.571                       | 49,8  | 73.622       | 45,4  | SPD               |
| 60.385                       | 35,5  | 53.144       | 31,1  | 55.216                       | 34,1  | 50.484       | 31,1  | CDU               |
| 4.931                        | 2,9   | 11.652       | 6,8   | 9.795                        | 6,0   | 14.360       | 8,8   | FDP               |
| 9.999                        | 5,9   | 13.783       | 8,1   | 12.221                       | 7,5   | 17.708       | 10,9  | GRÜNE             |
| 1.960                        | 1,2   | 2.333        | 1,4   | 1.981                        | 1,2   | 2.418        | 1,5   | PDS               |
| 2.389                        | 1,4   | 1.961        | 1,1   | -                            | -     | 531          | 0,3   | REP               |
| 1.052                        | 0,6   | 760          | 0,4   | 1.349                        | 0,8   | 650          | 0,4   | GRAUE             |
| -                            | -     | 429          | 0,3   | -                            | -     | 494          | 0,3   | Tierschutz        |
| -                            | -     | 327          | 0,2   | -                            | -     | 298          | 0,2   | FAMILIE           |
| 278                          | 0,2   | 263          | 0,2   | -                            | -     | 489          | 0,3   | NPD               |
| -                            | -     | 111          | 0,1   | -                            | -     | 165          | 0,1   | PBC               |
| 127                          | 0,1   | 71           | 0     | -                            | -     | 52           | 0     | ödp               |
| -                            | -     | 77           | 0     | -                            | -     | 46           | 0     | CM                |
| -                            | -     | 79           | 0     | -                            | -     | 106          | 0,1   | DIE FRAUEN        |
| -                            | -     | 57           | 0     | -                            | -     | 41           | 0     | BüSo              |
| -                            | -     | -            | -     | -                            | -     | 28           | 0     | Die Violetten     |
| -                            | -     | -            | -     | -                            | -     | 33           | 0     | ZENTRUM           |
| 92                           | 0,1   | -            | -     | -                            | -     | 43           | 0     | HP                |
| -                            | -     | -            | -     | 771                          | 0,5   | 770          | 0,5   | Schill            |
| -                            | -     | 135          | 0,1   | -                            | -     | -            | -     | Deutschland       |
| -                            | -     | -            | -     | -                            | -     | -            | -     | DKP               |
| -                            | -     | -            | -     | -                            | -     | -            | -     | PRG               |
| -                            | -     | -            | -     | -                            | -     | -            | -     | WGR/EinzBew.1     |
| -                            | -     | -            | -     | -                            | -     | -            | -     | WGR/EinzBew.2     |
| 219                          | 0,1   | 2.849        | 1,7   | -                            | -     | -            | -     | Sonstige          |

Gewählt 2002: Küchler, Ernst, SPD

1. Ergebnisse der Europawahl 1999, der Kommunalwahlen 1999, der Landtagswahl 2000,

| Wahlkreis<br>Merkmal | Europawahl<br>am 13.6.1999 |   | Kommunalwahlen <sup>1)</sup><br>am 12.9.1999 |   | Landtagswahl<br>am 14.5.2000 |   |
|----------------------|----------------------------|---|--|---|------------------------------|---|
|                      | Anzahl                     | % | Anzahl                                       | % | Anzahl                       | % |

**103 Wuppertal I**

|                   |         |       |         |       |         |       |
|-------------------|---------|-------|---------|-------|---------|-------|
| Wahlberechtigte   | 228.415 | 100,0 | 243.489 | 100,0 | 225.902 | 100,0 |
| Wähler/-innen     | 93.416  | 40,9  | 120.267 | 49,4  | 119.774 | 53,0  |
| Ungültige Stimmen | 700     | 0,7   | 1.444   | 1,2   | 1.095   | 0,9   |
| Gültige Stimmen   | 92.716  | 100,0 | 118.823 | 100,0 | 118.679 | 100,0 |
| <b>davon</b>      |         |       |         |       |         |       |
| SPD               | 36.911  | 39,8  | 45.633  | 38,4  | 54.002  | 45,5  |
| CDU               | 37.528  | 40,5  | 54.024  | 45,5  | 35.413  | 29,8  |
| FDP               | 3.948   | 4,3   | 5.605   | 4,7   | 14.122  | 11,9  |
| GRÜNE             | 8.322   | 9,0   | 8.228   | 6,9   | 10.174  | 8,6   |
| PDS               | 2.184   | 2,4   | 3.704   | 3,1   | 2.150   | 1,8   |
| REP               | 1.291   | 1,4   | -       | -     | 2.049   | 1,7   |
| GRAUE             | 381     | 0,4   | 1.363   | 1,1   | -       | -     |
| Tierschutz        | 553     | 0,6   | -       | -     | -       | -     |
| FAMILIE           | -       | -     | -       | -     | -       | -     |
| NPD               | 276     | 0,3   | -       | -     | -       | -     |
| PBC               | 247     | 0,3   | -       | -     | 167     | 0,1   |
| ödp               | 120     | 0,1   | -       | -     | -       | -     |
| CM                | 96      | 0,1   | -       | -     | -       | -     |
| DIE FRAUEN        | 296     | 0,3   | -       | -     | -       | -     |
| BüSo              | 14      | 0     | -       | -     | -       | -     |
| Die Violetten     | -       | -     | -       | -     | -       | -     |
| ZENTRUM           | 27      | 0     | -       | -     | -       | -     |
| HP                | 37      | 0     | -       | -     | -       | -     |
| Schill            | -       | -     | -       | -     | -       | -     |
| Deutschland       | -       | -     | -       | -     | -       | -     |
| DKP               | -       | -     | -       | -     | -       | -     |
| PRG               | -       | -     | -       | -     | -       | -     |
| WGR/EinzBew.1     | -       | -     | -       | -     | -       | -     |
| WGR/EinzBew.2     | -       | -     | -       | -     | -       | -     |
| Sonstige          | 485     | 0,5   | 266     | 0,2   | 602     | 0,5   |

1) Wahlen zu den Vertretungen der Kreise und kreisfreien Städte

der Bundestagswahl 1998 und der Bundestagswahl 2002 (vorläufiges Ergebnis)

| Bundestagswahl am 27.09.1998 |   |              |   | Bundestagswahl am 22.09.2002 |   |              |   | Wahlkreis<br><br>Merkmal |
|------------------------------|---|--------------|---|------------------------------|---|--------------|---|--------------------------|
| Erststimmen                  |   | Zweitstimmen |   | Erststimmen                  |   | Zweitstimmen |   |                          |
| Anzahl                       | % | Anzahl       | % | Anzahl                       | % | Anzahl       | % |                          |

**103 Wuppertal I**

|         |       |         |       |         |       |         |       |                   |
|---------|-------|---------|-------|---------|-------|---------|-------|-------------------|
| 230.070 | 100,0 | 230.070 | 100,0 | 223.763 | 100,0 | 223.763 | 100,0 | Wahlberechtigte   |
| 188.115 | 81,8  | 188.115 | 81,8  | 172.620 | 77,1  | 172.620 | 77,1  | Wähler/-innen     |
| 2.363   | 1,3   | 1.899   | 1,0   | 2.161   | 1,3   | 2.082   | 1,2   | Ungültige Stimmen |
| 185.752 | 100,0 | 186.216 | 100,0 | 170.459 | 100,0 | 170.538 | 100,0 | Gültige Stimmen   |

**davon**

|         |      |        |      |        |      |        |      |               |
|---------|------|--------|------|--------|------|--------|------|---------------|
| 101.522 | 54,7 | 89.071 | 47,8 | 85.105 | 49,9 | 72.924 | 42,8 | SPD           |
| 60.785  | 32,7 | 52.956 | 28,4 | 57.267 | 33,6 | 51.256 | 30,1 | CDU           |
| 6.828   | 3,7  | 15.426 | 8,3  | 12.252 | 7,2  | 17.996 | 10,6 | FDP           |
| 9.257   | 5,0  | 15.853 | 8,5  | 10.115 | 5,9  | 19.521 | 11,4 | GRÜNE         |
| 2.684   | 1,4  | 3.318  | 1,8  | 3.078  | 1,8  | 3.480  | 2,0  | PDS           |
| 3.430   | 1,8  | 2.722  | 1,5  | -      | -    | 1.146  | 0,7  | REP           |
| 839     | 0,5  | 517    | 0,3  | 1.063  | 0,6  | 621    | 0,4  | GRAUE         |
| -       | -    | 632    | 0,3  | -      | -    | 780    | 0,5  | Tierschutz    |
| -       | -    | 409    | 0,2  | -      | -    | 396    | 0,2  | FAMILIE       |
| -       | -    | 254    | 0,1  | -      | -    | 565    | 0,3  | NPD           |
| -       | -    | 313    | 0,2  | 536    | 0,3  | 422    | 0,2  | PBC           |
| -       | -    | 67     | 0    | -      | -    | 58     | 0    | ödp           |
| -       | -    | 86     | 0    | -      | -    | 51     | 0    | CM            |
| -       | -    | 115    | 0,1  | -      | -    | 172    | 0,1  | DIE FRAUEN    |
| -       | -    | 34     | 0    | -      | -    | 33     | 0    | BüSo          |
| -       | -    | -      | -    | -      | -    | 58     | 0    | Die Violetten |
| -       | -    | -      | -    | -      | -    | 56     | 0    | ZENTRUM       |
| -       | -    | -      | -    | -      | -    | 23     | 0    | HP            |
| -       | -    | -      | -    | 1.043  | 0,6  | 980    | 0,6  | Schill        |
| -       | -    | 125    | 0,1  | -      | -    | -      | -    | Deutschland   |
| -       | -    | -      | -    | -      | -    | -      | -    | DKP           |
| -       | -    | -      | -    | -      | -    | -      | -    | PRG           |
| -       | -    | -      | -    | -      | -    | -      | -    | WGR/EinzBew.1 |
| -       | -    | -      | -    | -      | -    | -      | -    | WGR/EinzBew.2 |
| 407     | 0,2  | 4.318  | 2,3  | -      | -    | -      | -    | Sonstige      |

**Gewählt 2002:** Zöllmer, Manfred Helmut, SPD

1. Ergebnisse der Europawahl 1999, der Kommunalwahlen 1999, der Landtagswahl 2000,

| Wahlkreis<br>Merkmal | Europawahl<br>am 13.6.1999 |   | Kommunalwahlen <sup>1)</sup><br>am 12.9.1999 |   | Landtagswahl<br>am 14.5.2000 |   |
|----------------------|----------------------------|---|--|---|------------------------------|---|
|                      | Anzahl                     | % | Anzahl                                       | % | Anzahl                       | % |

104 Solingen - Remscheid - Wuppertal II

|                   |         |       |         |       |         |       |
|-------------------|---------|-------|---------|-------|---------|-------|
| Wahlberechtigte   | 235.487 | 100,0 | 253.519 | 100,0 | 234.321 | 100,0 |
| Wähler/-innen     | 96.868  | 41,1  | 125.434 | 49,5  | 127.712 | 54,5  |
| Ungültige Stimmen | 755     | 0,8   | 1.507   | 1,2   | 1.312   | 1,0   |
| Gültige Stimmen   | 96.113  | 100,0 | 123.927 | 100,0 | 126.400 | 100,0 |
| davon             |         |       |         |       |         |       |
| SPD               | 35.423  | 36,9  | 39.674  | 32,0  | 53.128  | 42,0  |
| CDU               | 45.070  | 46,9  | 62.617  | 50,5  | 44.085  | 34,9  |
| FDP               | 4.237   | 4,4   | 6.792   | 5,5   | 15.917  | 12,6  |
| GRÜNE             | 6.172   | 6,4   | 7.220   | 5,8   | 7.936   | 6,3   |
| PDS               | 1.492   | 1,6   | 460     | 0,4   | 1.606   | 1,3   |
| REP               | 1.180   | 1,2   | -       | -     | 1.806   | 1,4   |
| GRAUE             | 400     | 0,4   | 195     | 0,2   | -       | -     |
| Tierschutz        | 529     | 0,6   | -       | -     | -       | -     |
| FAMILIE           | -       | -     | -       | -     | -       | -     |
| NPD               | 268     | 0,3   | -       | -     | -       | -     |
| PBC               | 196     | 0,2   | -       | -     | 46      | 0     |
| ödp               | 218     | 0,2   | 1.165   | 0,9   | -       | -     |
| CM                | 87      | 0,1   | -       | -     | -       | -     |
| DIE FRAUEN        | 237     | 0,2   | -       | -     | -       | -     |
| BüSo              | 26      | 0     | -       | -     | -       | -     |
| Die Violetten     | -       | -     | -       | -     | -       | -     |
| ZENTRUM           | 49      | 0,1   | -       | -     | -       | -     |
| HP                | 28      | 0     | -       | -     | -       | -     |
| Schill            | -       | -     | -       | -     | -       | -     |
| Deutschland       | -       | -     | -       | -     | -       | -     |
| DKP               | -       | -     | -       | -     | -       | -     |
| PRG               | -       | -     | -       | -     | -       | -     |
| WGR/EinzBew.1     | -       | -     | -       | -     | -       | -     |
| WGR/EinzBew.2     | -       | -     | -       | -     | -       | -     |
| Sonstige          | 501     | 0,5   | 5.804   | 4,7   | 1.876   | 1,5   |

1) Wahlen zu den Vertretungen der Kreise und kreisfreien Städte



der Bundestagswahl 1998 und der Bundestagswahl 2002 (vorläufiges Ergebnis)

| Bundestagswahl am 27.09.1998 |   |              |   | Bundestagswahl am 22.09.2002 |   |              |   | Wahlkreis<br><br>Merkmal |
|------------------------------|---|--------------|---|------------------------------|---|--------------|---|--------------------------|
| Erststimmen                  |   | Zweitstimmen |   | Erststimmen                  |   | Zweitstimmen |   |                          |
| Anzahl                       | % | Anzahl       | % | Anzahl                       | % | Anzahl       | % |                          |

104 Solingen - Remscheid - Wuppertal II

|         |       |         |       |         |       |         |       |                   |
|---------|-------|---------|-------|---------|-------|---------|-------|-------------------|
| 236.275 | 100,0 | 236.275 | 100,0 | 233.722 | 100,0 | 233.722 | 100,0 | Wahlberechtigte   |
| 195.102 | 82,6  | 195.102 | 82,6  | 184.228 | 78,8  | 184.228 | 78,8  | Wähler/-innen     |
| 2.339   | 1,2   | 1.942   | 1,0   | 1.975   | 1,1   | 1.911   | 1,0   | Ungültige Stimmen |
| 192.763 | 100,0 | 193.160 | 100,0 | 182.253 | 100,0 | 182.317 | 100,0 | Gültige Stimmen   |

davon

|        |      |        |      |        |      |        |      |               |
|--------|------|--------|------|--------|------|--------|------|---------------|
| 96.292 | 50,0 | 87.135 | 45,1 | 85.808 | 47,1 | 75.516 | 41,4 | SPD           |
| 76.319 | 39,6 | 62.646 | 32,4 | 68.552 | 37,6 | 62.524 | 34,3 | CDU           |
| 6.893  | 3,6  | 18.374 | 9,5  | 14.668 | 8,0  | 20.832 | 11,4 | FDP           |
| 7.627  | 4,0  | 12.397 | 6,4  | 8.243  | 4,5  | 15.743 | 8,6  | GRÜNE         |
| 289    | 0,1  | 2.738  | 1,4  | 2.078  | 1,1  | 2.580  | 1,4  | PDS           |
| 3.490  | 1,8  | 2.360  | 1,2  | -      | -    | 827    | 0,5  | REP           |
| 1.025  | 0,5  | 705    | 0,4  | 891    | 0,5  | 538    | 0,3  | GRAUE         |
| -      | -    | 604    | 0,3  | -      | -    | 802    | 0,4  | Tierschutz    |
| -      | -    | 471    | 0,2  | -      | -    | 447    | 0,2  | FAMILIE       |
| -      | -    | 164    | 0,1  | -      | -    | 465    | 0,3  | NPD           |
| -      | -    | 215    | 0,1  | 602    | 0,3  | 449    | 0,2  | PBC           |
| 550    | 0,3  | 217    | 0,1  | -      | -    | 108    | 0,1  | ödp           |
| -      | -    | 82     | 0    | -      | -    | 57     | 0    | CM            |
| -      | -    | 105    | 0,1  | -      | -    | 156    | 0,1  | DIE FRAUEN    |
| -      | -    | 55     | 0    | -      | -    | 26     | 0    | BüSo          |
| -      | -    | -      | -    | -      | -    | 47     | 0    | Die Violetten |
| -      | -    | -      | -    | -      | -    | 36     | 0    | ZENTRUM       |
| -      | -    | -      | -    | -      | -    | 11     | 0    | HP            |
| -      | -    | -      | -    | 1.411  | 0,8  | 1.153  | 0,6  | Schill        |
| -      | -    | 130    | 0,1  | -      | -    | -      | -    | Deutschland   |
| -      | -    | -      | -    | -      | -    | -      | -    | DKP           |
| -      | -    | -      | -    | -      | -    | -      | -    | PRG           |
| -      | -    | -      | -    | -      | -    | -      | -    | WGR/EinzBew.1 |
| -      | -    | -      | -    | -      | -    | -      | -    | WGR/EinzBew.2 |
| 278    | 0,1  | 4.762  | 2,5  | -      | -    | -      | -    | Sonstige      |

1. Ergebnisse der Europawahl 1999, der Kommunalwahlen 1999, der Landtagswahl 2000,

| Wahlkreis<br>Merkmal | Europawahl<br>am 13.6.1999 |   | Kommunalwahlen <sup>1)</sup><br>am 12.9.1999 |   | Landtagswahl<br>am 14.5.2000 |   |
|----------------------|----------------------------|---|--|---|------------------------------|---|
|                      | Anzahl                     | % | Anzahl                                       | % | Anzahl                       | % |

**105 Mettmann I**

|                   |         |       |         |       |         |       |
|-------------------|---------|-------|---------|-------|---------|-------|
| Wahlberechtigte   | 202.190 | 100,0 | 213.042 | 100,0 | 202.247 | 100,0 |
| Wähler/-innen     | 91.917  | 45,5  | 120.179 | 56,4  | 119.449 | 59,1  |
| Ungültige Stimmen | 641     | 0,7   | 1.783   | 1,5   | 1.102   | 0,9   |
| Gültige Stimmen   | 91.276  | 100,0 | 118.396 | 100,0 | 118.347 | 100,0 |
| <b>davon</b>      |         |       |         |       |         |       |
| SPD               | 31.741  | 34,8  | 36.733  | 31,0  | 47.105  | 39,8  |
| CDU               | 44.893  | 49,2  | 61.368  | 51,8  | 43.364  | 36,6  |
| FDP               | 4.216   | 4,6   | 6.580   | 5,6   | 15.380  | 13,0  |
| GRÜNE             | 5.978   | 6,5   | 8.330   | 7,0   | 7.746   | 6,5   |
| PDS               | 1.173   | 1,3   | -       | -     | 1.113   | 0,9   |
| REP               | 807     | 0,9   | -       | -     | 1.160   | 1,0   |
| GRAUE             | 404     | 0,4   | -       | -     | -       | -     |
| Tierschutz        | 612     | 0,7   | -       | -     | -       | -     |
| FAMILIE           | -       | -     | -       | -     | -       | -     |
| NPD               | 298     | 0,3   | -       | -     | -       | -     |
| PBC               | 123     | 0,1   | -       | -     | 121     | 0,1   |
| ödp               | 131     | 0,1   | -       | -     | -       | -     |
| CM                | 73      | 0,1   | -       | -     | -       | -     |
| DIE FRAUEN        | 260     | 0,3   | -       | -     | -       | -     |
| BüSo              | 21      | 0     | -       | -     | 70      | 0,1   |
| Die Violetten     | -       | -     | -       | -     | -       | -     |
| ZENTRUM           | 27      | 0     | -       | -     | -       | -     |
| HP                | 23      | 0     | -       | -     | -       | -     |
| Schill            | -       | -     | -       | -     | -       | -     |
| Deutschland       | -       | -     | -       | -     | -       | -     |
| DKP               | -       | -     | -       | -     | -       | -     |
| PRG               | -       | -     | -       | -     | 598     | 0,5   |
| WGR/EinzBew.1     | -       | -     | -       | -     | -       | -     |
| WGR/EinzBew.2     | -       | -     | -       | -     | -       | -     |
| Sonstige          | 496     | 0,5   | 5.385   | 4,5   | 1.690   | 1,4   |

1) Wahlen zu den Vertretungen der Kreise und kreisfreien Städte

der Bundestagswahl 1998 und der Bundestagswahl 2002 (vorläufiges Ergebnis)

| Bundestagswahl am 27.09.1998 |   |              |   | Bundestagswahl am 22.09.2002 |   |              |   | Wahlkreis<br><br>Merkmal |
|------------------------------|---|--------------|---|------------------------------|---|--------------|---|--------------------------|
| Erststimmen                  |   | Zweitstimmen |   | Erststimmen                  |   | Zweitstimmen |   |                          |
| Anzahl                       | % | Anzahl       | % | Anzahl                       | % | Anzahl       | % |                          |

**105 Mettmann I**

|         |       |         |       |         |       |         |       |                   |
|---------|-------|---------|-------|---------|-------|---------|-------|-------------------|
| 201.821 | 100,0 | 201.821 | 100,0 | 204.445 | 100,0 | 204.445 | 100,0 | Wahlberechtigte   |
| 171.283 | 84,9  | 171.283 | 84,9  | 168.797 | 82,6  | 168.797 | 82,6  | Wähler/-innen     |
| 2.008   | 1,2   | 1.495   | 0,9   | 2.166   | 1,3   | 1.500   | 0,9   | Ungültige Stimmen |
| 169.275 | 100,0 | 169.788 | 100,0 | 166.631 | 100,0 | 167.297 | 100,0 | Gültige Stimmen   |
|         |       |         |       |         |       |         |       | <b>davon</b>      |
| 77.785  | 46,0  | 73.292  | 43,2  | 71.289  | 42,8  | 65.809  | 39,3  | SPD               |
| 73.295  | 43,3  | 60.112  | 35,4  | 70.425  | 42,3  | 62.607  | 37,4  | CDU               |
| 5.235   | 3,1   | 16.735  | 9,9   | 12.182  | 7,3   | 18.834  | 11,3  | FDP               |
| 8.024   | 4,7   | 10.666  | 6,3   | 9.527   | 5,7   | 14.302  | 8,5   | GRÜNE             |
| 1.720   | 1,0   | 2.130   | 1,3   | 1.628   | 1,0   | 1.764   | 1,1   | PDS               |
| 2.198   | 1,3   | 1.719   | 1,0   | -       | -     | 516     | 0,3   | REP               |
| 1.018   | 0,6   | 767     | 0,5   | -       | -     | 421     | 0,3   | GRAUE             |
| -       | -     | 404     | 0,2   | -       | -     | 636     | 0,4   | Tierschutz        |
| -       | -     | 364     | 0,2   | -       | -     | 388     | 0,2   | FAMILIE           |
| -       | -     | 221     | 0,1   | -       | -     | 535     | 0,3   | NPD               |
| -       | -     | 134     | 0,1   | -       | -     | 237     | 0,1   | PBC               |
| -       | -     | 99      | 0,1   | -       | -     | 59      | 0     | ödp               |
| -       | -     | 74      | 0     | -       | -     | 64      | 0     | CM                |
| -       | -     | 126     | 0,1   | -       | -     | 150     | 0,1   | DIE FRAUEN        |
| -       | -     | 36      | 0     | -       | -     | 32      | 0     | BüSo              |
| -       | -     | -       | -     | -       | -     | 48      | 0     | Die Violetten     |
| -       | -     | -       | -     | -       | -     | 54      | 0     | ZENTRUM           |
| -       | -     | -       | -     | -       | -     | 16      | 0     | HP                |
| -       | -     | -       | -     | 1.190   | 0,7   | 825     | 0,5   | Schill            |
| -       | -     | 61      | 0     | -       | -     | -       | -     | Deutschland       |
| -       | -     | -       | -     | -       | -     | -       | -     | DKP               |
| -       | -     | -       | -     | 390     | 0,2   | -       | -     | PRG               |
| -       | -     | -       | -     | -       | -     | -       | -     | WGR/EinzBew.1     |
| -       | -     | -       | -     | -       | -     | -       | -     | WGR/EinzBew.2     |
| -       | -     | 2.848   | 1,7   | -       | -     | -       | -     | Sonstige          |

**Gewählt 2002:** Friedrich, Lilo, SPD

**1. Ergebnisse der Europawahl 1999, der Kommunalwahlen 1999, der Landtagswahl 2000,**

| Wahlkreis<br>Merkmal | Europawahl<br>am 13.6.1999 |   | Kommunalwahlen <sup>1)</sup><br>am 12.9.1999 |   | Landtagswahl<br>am 14.5.2000 |   |
|----------------------|----------------------------|---|--|---|------------------------------|---|
|                      | Anzahl                     | % | Anzahl                                       | % | Anzahl                       | % |

**106 Mettmann II**

|                   |         |       |         |       |         |       |
|-------------------|---------|-------|---------|-------|---------|-------|
| Wahlberechtigte   | 170.454 | 100,0 | 180.842 | 100,0 | 170.420 | 100,0 |
| Wähler/-innen     | 80.441  | 47,2  | 96.303  | 53,3  | 99.143  | 58,2  |
| Ungültige Stimmen | 708     | 0,9   | 1.855   | 1,9   | 845     | 0,9   |
| Gültige Stimmen   | 79.733  | 100,0 | 94.448  | 100,0 | 98.298  | 100,0 |
| <b>davon</b>      |         |       |         |       |         |       |
| SPD               | 29.909  | 37,5  | 30.566  | 32,4  | 41.284  | 42,0  |
| CDU               | 37.222  | 46,7  | 49.159  | 52,0  | 35.150  | 35,8  |
| FDP               | 3.465   | 4,3   | 5.888   | 6,2   | 11.735  | 11,9  |
| GRÜNE             | 4.990   | 6,3   | 6.398   | 6,8   | 6.041   | 6,1   |
| PDS               | 1.062   | 1,3   | -       | -     | 1.367   | 1,4   |
| REP               | 871     | 1,1   | -       | -     | 1.127   | 1,1   |
| GRAUE             | 347     | 0,4   | -       | -     | -       | -     |
| Tierschutz        | 498     | 0,6   | -       | -     | -       | -     |
| FAMILIE           | -       | -     | -       | -     | -       | -     |
| NPD               | 286     | 0,4   | -       | -     | -       | -     |
| PBC               | 182     | 0,2   | -       | -     | -       | -     |
| ödp               | 78      | 0,1   | -       | -     | -       | -     |
| CM                | 74      | 0,1   | -       | -     | -       | -     |
| DIE FRAUEN        | 213     | 0,3   | -       | -     | -       | -     |
| BüSo              | 20      | 0     | -       | -     | -       | -     |
| Die Violetten     | -       | -     | -       | -     | -       | -     |
| ZENTRUM           | 29      | 0     | -       | -     | -       | -     |
| HP                | 23      | 0     | -       | -     | -       | -     |
| Schill            | -       | -     | -       | -     | -       | -     |
| Deutschland       | -       | -     | -       | -     | -       | -     |
| DKP               | -       | -     | -       | -     | -       | -     |
| PRG               | -       | -     | -       | -     | -       | -     |
| WGR/EinzBew.1     | -       | -     | -       | -     | -       | -     |
| WGR/EinzBew.2     | -       | -     | -       | -     | -       | -     |
| Sonstige          | 464     | 0,6   | 2.437   | 2,6   | 1.594   | 1,6   |

1) Wahlen zu den Vertretungen der Kreise und kreisfreien Städte

der Bundestagswahl 1998 und der Bundestagswahl 2002 (vorläufiges Ergebnis)

| Bundestagswahl am 27.09.1998 |   |              |   | Bundestagswahl am 22.09.2002 |   |              |   | Wahlkreis<br><br>Merkmal |
|------------------------------|---|--------------|---|------------------------------|---|--------------|---|--------------------------|
| Erststimmen                  |   | Zweitstimmen |   | Erststimmen                  |   | Zweitstimmen |   |                          |
| Anzahl                       | % | Anzahl       | % | Anzahl                       | % | Anzahl       | % |                          |

**106 Mettmann II**

|         |       |         |       |         |       |         |       |                   |
|---------|-------|---------|-------|---------|-------|---------|-------|-------------------|
| 170.641 | 100,0 | 170.641 | 100,0 | 171.142 | 100,0 | 171.142 | 100,0 | Wahlberechtigte   |
| 145.835 | 85,5  | 145.835 | 85,5  | 139.820 | 81,7  | 139.820 | 81,7  | Wähler/-innen     |
| 1.733   | 1,2   | 1.358   | 0,9   | 1.300   | 0,9   | 987     | 0,7   | Ungültige Stimmen |
| 144.102 | 100,0 | 144.477 | 100,0 | 138.520 | 100,0 | 138.833 | 100,0 | Gültige Stimmen   |
|         |       |         |       |         |       |         |       | davon             |
| 67.456  | 46,8  | 66.782  | 46,2  | 62.779  | 45,3  | 57.501  | 41,4  | SPD               |
| 63.036  | 43,7  | 48.367  | 33,5  | 56.282  | 40,6  | 49.748  | 35,8  | CDU               |
| 3.938   | 2,7   | 13.128  | 9,1   | 9.885   | 7,1   | 15.201  | 10,9  | FDP               |
| 5.526   | 3,8   | 8.466   | 5,9   | 6.073   | 4,4   | 11.159  | 8,0   | GRÜNE             |
| 1.570   | 1,1   | 1.766   | 1,2   | 1.544   | 1,1   | 1.721   | 1,2   | PDS               |
| 1.869   | 1,3   | 1.488   | 1,0   | -       | -     | 488     | 0,4   | REP               |
| 707     | 0,5   | 484     | 0,3   | 776     | 0,6   | 419     | 0,3   | GRAUE             |
| -       | -     | 346     | 0,2   | -       | -     | 431     | 0,3   | Tierschutz        |
| -       | -     | 263     | 0,2   | -       | -     | 257     | 0,2   | FAMILIE           |
| -       | -     | 190     | 0,1   | -       | -     | 603     | 0,4   | NPD               |
| -       | -     | 150     | 0,1   | -       | -     | 269     | 0,2   | PBC               |
| -       | -     | 60      | 0     | -       | -     | 50      | 0     | ödp               |
| -       | -     | 83      | 0,1   | -       | -     | 60      | 0     | CM                |
| -       | -     | 103     | 0,1   | -       | -     | 139     | 0,1   | DIE FRAUEN        |
| -       | -     | 29      | 0     | -       | -     | 23      | 0     | BüSo              |
| -       | -     | -       | -     | -       | -     | 34      | 0     | Die Violetten     |
| -       | -     | -       | -     | -       | -     | 49      | 0     | ZENTRUM           |
| -       | -     | -       | -     | -       | -     | 20      | 0     | HP                |
| -       | -     | -       | -     | 859     | 0,6   | 661     | 0,5   | Schill            |
| -       | -     | 64      | 0     | -       | -     | -       | -     | Deutschland       |
| -       | -     | -       | -     | -       | -     | -       | -     | DKP               |
| -       | -     | -       | -     | -       | -     | -       | -     | PRG               |
| -       | -     | -       | -     | 322     | 0,2   | -       | -     | WGR/EinzBew.1     |
| -       | -     | -       | -     | -       | -     | -       | -     | WGR/EinzBew.2     |
| -       | -     | 2.708   | 1,9   | -       | -     | -       | -     | Sonstige          |

Gewählt 2002: Griesse, Kerstin, SPD

1. Ergebnisse der Europawahl 1999, der Kommunalwahlen 1999, der Landtagswahl 2000,

| Wahlkreis<br>Merkmal | Europawahl<br>am 13.6.1999 |   | Kommunalwahlen <sup>1)</sup><br>am 12.9.1999 |   | Landtagswahl<br>am 14.5.2000 |   |
|----------------------|----------------------------|---|--|---|------------------------------|---|
|                      | Anzahl                     | % | Anzahl                                       | % | Anzahl                       | % |

107 Düsseldorf I

|                   |         |       |         |       |         |       |
|-------------------|---------|-------|---------|-------|---------|-------|
| Wahlberechtigte   | 215.581 | 100,0 | 232.508 | 100,0 | 214.451 | 100,0 |
| Wähler/-innen     | 96.532  | 44,8  | 117.650 | 50,6  | 127.167 | 59,3  |
| Ungültige Stimmen | 524     | 0,5   | 1.100   | 0,9   | 914     | 0,7   |
| Gültige Stimmen   | 96.008  | 100,0 | 116.550 | 100,0 | 126.253 | 100,0 |
| davon             |         |       |         |       |         |       |
| SPD               | 30.364  | 31,6  | 38.824  | 33,3  | 48.165  | 38,1  |
| CDU               | 46.775  | 48,7  | 59.433  | 51,0  | 45.787  | 36,3  |
| FDP               | 5.168   | 5,4   | 5.692   | 4,9   | 17.735  | 14,0  |
| GRÜNE             | 8.330   | 8,7   | 8.366   | 7,2   | 10.962  | 8,7   |
| PDS               | 1.932   | 2,0   | 2.556   | 2,2   | 1.547   | 1,2   |
| REP               | 916     | 1,0   | 1.602   | 1,4   | 1.316   | 1,0   |
| GRAUE             | 612     | 0,6   | -       | -     | -       | -     |
| Tierschutz        | 602     | 0,6   | -       | -     | -       | -     |
| FAMILIE           | -       | -     | -       | -     | -       | -     |
| NPD               | 197     | 0,2   | -       | -     | -       | -     |
| PBC               | 65      | 0,1   | -       | -     | -       | -     |
| ödp               | 118     | 0,1   | -       | -     | -       | -     |
| CM                | 64      | 0,1   | -       | -     | -       | -     |
| DIE FRAUEN        | 308     | 0,3   | -       | -     | -       | -     |
| BüSo              | 31      | 0     | -       | -     | 249     | 0,2   |
| Die Violetten     | -       | -     | -       | -     | -       | -     |
| ZENTRUM           | 37      | 0     | -       | -     | -       | -     |
| HP                | 50      | 0,1   | 22      | 0     | 86      | 0,1   |
| Schill            | -       | -     | -       | -     | -       | -     |
| Deutschland       | -       | -     | -       | -     | -       | -     |
| DKP               | -       | -     | -       | -     | -       | -     |
| PRG               | -       | -     | -       | -     | -       | -     |
| WGR/EinzBew.1     | -       | -     | -       | -     | -       | -     |
| WGR/EinzBew.2     | -       | -     | -       | -     | -       | -     |
| Sonstige          | 439     | 0,5   | 55      | 0     | 406     | 0,3   |

1) Wahlen zu den Vertretungen der Kreise und kreisfreien Städte

der Bundestagswahl 1998 und der Bundestagswahl 2002 (vorläufiges Ergebnis)

| Bundestagswahl am 27.09.1998 |   |              |   | Bundestagswahl am 22.09.2002 |   |              |   | Wahlkreis<br><br>Merkmal |
|------------------------------|---|--------------|---|------------------------------|---|--------------|---|--------------------------|
| Erststimmen                  |   | Zweitstimmen |   | Erststimmen                  |   | Zweitstimmen |   |                          |
| Anzahl                       | % | Anzahl       | % | Anzahl                       | % | Anzahl       | % |                          |

**107 Düsseldorf I**

|         |       |         |       |         |       |         |       |                   |
|---------|-------|---------|-------|---------|-------|---------|-------|-------------------|
| 217.709 | 100,0 | 217.709 | 100,0 | 215.769 | 100,0 | 215.769 | 100,0 | Wahlberechtigte   |
| 179.073 | 82,3  | 179.073 | 82,3  | 174.287 | 80,8  | 174.287 | 80,8  | Wähler/-innen     |
| 1.740   | 1,0   | 1.480   | 0,8   | 1.345   | 0,8   | 1.226   | 0,7   | Ungültige Stimmen |
| 177.333 | 100,0 | 177.593 | 100,0 | 172.942 | 100,0 | 173.061 | 100,0 | Gültige Stimmen   |
|         |       |         |       |         |       |         |       | davon             |
| 79.224  | 44,7  | 72.031  | 40,6  | 76.205  | 44,1  | 63.474  | 36,7  | SPD               |
| 75.245  | 42,4  | 61.282  | 34,5  | 69.743  | 40,3  | 61.577  | 35,6  | CDU               |
| 6.092   | 3,4   | 19.263  | 10,8  | 12.517  | 7,2   | 20.384  | 11,8  | FDP               |
| 9.908   | 5,6   | 15.405  | 8,7   | 10.215  | 5,9   | 21.336  | 12,3  | GRÜNE             |
| 1.970   | 1,1   | 2.815   | 1,6   | 1.967   | 1,1   | 2.531   | 1,5   | PDS               |
| 2.259   | 1,3   | 1.495   | 0,8   | -       | -     | 526     | 0,3   | REP               |
| 1.465   | 0,8   | 889     | 0,5   | 833     | 0,5   | 557     | 0,3   | GRAUE             |
| -       | -     | 454     | 0,3   | -       | -     | 597     | 0,3   | Tierschutz        |
| -       | -     | 267     | 0,2   | -       | -     | 238     | 0,1   | FAMILIE           |
| -       | -     | 143     | 0,1   | -       | -     | 238     | 0,1   | NPD               |
| -       | -     | 72      | 0     | -       | -     | 140     | 0,1   | PBC               |
| -       | -     | 73      | 0     | -       | -     | 37      | 0     | ödp               |
| -       | -     | 60      | 0     | -       | -     | 32      | 0     | CM                |
| -       | -     | 105     | 0,1   | -       | -     | 147     | 0,1   | DIE FRAUEN        |
| 184     | 0,1   | 75      | 0     | 137     | 0,1   | 67      | 0     | BüSo              |
| -       | -     | -       | -     | -       | -     | 51      | 0     | Die Violetten     |
| -       | -     | -       | -     | -       | -     | 58      | 0     | ZENTRUM           |
| -       | -     | -       | -     | 111     | 0,1   | 48      | 0     | HP                |
| -       | -     | -       | -     | 1.214   | 0,7   | 1.023   | 0,6   | Schill            |
| -       | -     | 85      | 0     | -       | -     | -       | -     | Deutschland       |
| -       | -     | -       | -     | -       | -     | -       | -     | DKP               |
| -       | -     | -       | -     | -       | -     | -       | -     | PRG               |
| -       | -     | -       | -     | -       | -     | -       | -     | WGR/EinzBew.1     |
| -       | -     | -       | -     | -       | -     | -       | -     | WGR/EinzBew.2     |
| 986     | 0,6   | 3.079   | 1,7   | -       | -     | -       | -     | Sonstige          |

Gewählt 2002: Müller, Michael, SPD

1. Ergebnisse der Europawahl 1999, der Kommunalwahlen 1999, der Landtagswahl 2000,

| Wahlkreis<br>Merkmal | Europawahl<br>am 13.6.1999 |   | Kommunalwahlen <sup>1)</sup><br>am 12.9.1999 |   | Landtagswahl<br>am 14.5.2000 |   |
|----------------------|----------------------------|---|--|---|------------------------------|---|
|                      | Anzahl                     | % | Anzahl                                       | % | Anzahl                       | % |

108 Düsseldorf II

|                   |         |       |         |       |         |       |
|-------------------|---------|-------|---------|-------|---------|-------|
| Wahlberechtigte   | 194.788 | 100,0 | 209.321 | 100,0 | 193.381 | 100,0 |
| Wähler/-innen     | 80.430  | 41,3  | 104.205 | 49,8  | 107.336 | 55,5  |
| Ungültige Stimmen | 518     | 0,6   | 1.049   | 1,0   | 860     | 0,8   |
| Gültige Stimmen   | 79.912  | 100,0 | 103.156 | 100,0 | 106.476 | 100,0 |
| davon             |         |       |         |       |         |       |
| SPD               | 29.640  | 37,1  | 38.551  | 37,4  | 47.303  | 44,4  |
| CDU               | 35.153  | 44,0  | 49.008  | 47,5  | 34.969  | 32,8  |
| FDP               | 2.998   | 3,8   | 3.769   | 3,7   | 11.090  | 10,4  |
| GRÜNE             | 6.983   | 8,7   | 7.296   | 7,1   | 8.892   | 8,4   |
| PDS               | 1.838   | 2,3   | 2.565   | 2,5   | 1.667   | 1,6   |
| REP               | 903     | 1,1   | 1.754   | 1,7   | 1.353   | 1,3   |
| GRAUE             | 557     | 0,7   | -       | -     | -       | -     |
| Tierschutz        | 501     | 0,6   | -       | -     | -       | -     |
| FAMILIE           | -       | -     | -       | -     | -       | -     |
| NPD               | 216     | 0,3   | -       | -     | -       | -     |
| PBC               | 74      | 0,1   | -       | -     | -       | -     |
| ödp               | 93      | 0,1   | -       | -     | -       | -     |
| CM                | 56      | 0,1   | -       | -     | -       | -     |
| DIE FRAUEN        | 324     | 0,4   | -       | -     | 165     | 0,2   |
| BüSo              | 36      | 0     | -       | -     | 167     | 0,2   |
| Die Violetten     | -       | -     | -       | -     | -       | -     |
| ZENTRUM           | 43      | 0,1   | -       | -     | -       | -     |
| HP                | 48      | 0,1   | 31      | 0     | 122     | 0,1   |
| Schill            | -       | -     | -       | -     | -       | -     |
| Deutschland       | -       | -     | -       | -     | -       | -     |
| DKP               | -       | -     | -       | -     | -       | -     |
| PRG               | -       | -     | -       | -     | -       | -     |
| WGR/EinzBew.1     | -       | -     | -       | -     | -       | -     |
| WGR/EinzBew.2     | -       | -     | -       | -     | -       | -     |
| Sonstige          | 449     | 0,6   | 182     | 0,2   | 748     | 0,7   |

1) Wahlen zu den Vertretungen der Kreise und kreisfreien Städte



der Bundestagswahl 1998 und der Bundestagswahl 2002 (vorläufiges Ergebnis)

| Bundestagswahl am 27.09.1998 |   |              |   | Bundestagswahl am 22.09.2002 |   |              |   | Wahlkreis<br><br>Merkmal |
|------------------------------|---|--------------|---|------------------------------|---|--------------|---|--------------------------|
| Erststimmen                  |   | Zweitstimmen |   | Erststimmen                  |   | Zweitstimmen |   |                          |
| Anzahl                       | % | Anzahl       | % | Anzahl                       | % | Anzahl       | % |                          |

108 Düsseldorf II

|         |       |         |       |         |       |         |       |                   |
|---------|-------|---------|-------|---------|-------|---------|-------|-------------------|
| 196.292 | 100,0 | 196.292 | 100,0 | 192.677 | 100,0 | 192.677 | 100,0 | Wahlberechtigte   |
| 158.294 | 80,6  | 158.294 | 80,6  | 150.821 | 78,3  | 150.821 | 78,3  | Wähler/-innen     |
| 1.864   | 1,2   | 1.547   | 1,0   | 1.681   | 1,1   | 1.549   | 1,0   | Ungültige Stimmen |
| 156.430 | 100,0 | 156.747 | 100,0 | 149.140 | 100,0 | 149.272 | 100,0 | Gültige Stimmen   |

davon

|        |      |        |      |        |      |        |      |               |
|--------|------|--------|------|--------|------|--------|------|---------------|
| 78.636 | 50,3 | 73.042 | 46,6 | 74.034 | 49,6 | 62.663 | 42,0 | SPD           |
| 54.365 | 34,8 | 48.985 | 31,3 | 52.431 | 35,2 | 47.997 | 32,2 | CDU           |
| 4.192  | 2,7  | 11.501 | 7,3  | 9.825  | 6,6  | 14.570 | 9,8  | FDP           |
| 9.418  | 6,0  | 13.057 | 8,3  | 8.859  | 5,9  | 17.538 | 11,7 | GRÜNE         |
| 2.046  | 1,3  | 2.828  | 1,8  | 2.183  | 1,5  | 2.574  | 1,7  | PDS           |
| 2.609  | 1,7  | 1.691  | 1,1  | -      | -    | 605    | 0,4  | REP           |
| 1.251  | 0,8  | 950    | 0,6  | -      | -    | 446    | 0,3  | GRAUE         |
| -      | -    | 456    | 0,3  | -      | -    | 583    | 0,4  | Tierschutz    |
| -      | -    | 314    | 0,2  | -      | -    | 317    | 0,2  | FAMILIE       |
| -      | -    | 195    | 0,1  | -      | -    | 306    | 0,2  | NPD           |
| -      | -    | 95     | 0,1  | -      | -    | 147    | 0,1  | PBC           |
| -      | -    | 72     | 0    | -      | -    | 37     | 0    | ödp           |
| -      | -    | 62     | 0    | -      | -    | 28     | 0    | CM            |
| -      | -    | 119    | 0,1  | -      | -    | 144    | 0,1  | DIE FRAUEN    |
| 250    | 0,2  | 81     | 0,1  | 184    | 0,1  | 65     | 0    | BüSo          |
| -      | -    | -      | -    | -      | -    | 47     | 0    | Die Violetten |
| -      | -    | -      | -    | -      | -    | 45     | 0    | ZENTRUM       |
| -      | -    | -      | -    | 180    | 0,1  | 55     | 0    | HP            |
| -      | -    | -      | -    | 1.444  | 1,0  | 1.105  | 0,7  | Schill        |
| -      | -    | 84     | 0,1  | -      | -    | -      | -    | Deutschland   |
| -      | -    | -      | -    | -      | -    | -      | -    | DKP           |
| -      | -    | -      | -    | -      | -    | -      | -    | PRG           |
| -      | -    | -      | -    | -      | -    | -      | -    | WGR/EinzBew.1 |
| -      | -    | -      | -    | -      | -    | -      | -    | WGR/EinzBew.2 |
| 3.663  | 2,3  | 3.215  | 2,1  | -      | -    | -      | -    | Sonstige      |

Gewählt 2002: Kortmann, Karin, SPD

**1. Ergebnisse der Europawahl 1999, der Kommunalwahlen 1999, der Landtagswahl 2000,**

| Wahlkreis<br>Merkmal | Europawahl<br>am 13.6.1999 |   | Kommunalwahlen <sup>1)</sup><br>am 12.9.1999 |   | Landtagswahl<br>am 14.5.2000 |   |
|----------------------|----------------------------|---|--|---|------------------------------|---|
|                      | Anzahl                     | % | Anzahl                                       | % | Anzahl                       | % |

**109 Neuss I**

|                   |         |       |         |       |         |       |
|-------------------|---------|-------|---------|-------|---------|-------|
| Wahlberechtigte   | 207.583 | 100,0 | 220.701 | 100,0 | 207.938 | 100,0 |
| Wähler/-innen     | 91.514  | 44,1  | 119.197 | 54,0  | 118.387 | 56,9  |
| Ungültige Stimmen | 812     | 0,9   | 2.137   | 1,8   | 1.284   | 1,1   |
| Gültige Stimmen   | 90.702  | 100,0 | 117.060 | 100,0 | 117.103 | 100,0 |
| <b>davon</b>      |         |       |         |       |         |       |
| SPD               | 29.716  | 32,8  | 33.985  | 29,0  | 45.973  | 39,3  |
| CDU               | 48.347  | 53,3  | 63.873  | 54,6  | 48.663  | 41,6  |
| FDP               | 3.360   | 3,7   | 4.876   | 4,2   | 13.538  | 11,6  |
| GRÜNE             | 4.878   | 5,4   | 6.245   | 5,3   | 5.934   | 5,1   |
| PDS               | 887     | 1,0   | 1.469   | 1,3   | 1.111   | 0,9   |
| REP               | 784     | 0,9   | -       | -     | 648     | 0,6   |
| GRAUE             | 457     | 0,5   | -       | -     | -       | -     |
| Tierschutz        | 482     | 0,5   | -       | -     | -       | -     |
| FAMILIE           | -       | -     | -       | -     | -       | -     |
| NPD               | 213     | 0,2   | -       | -     | -       | -     |
| PBC               | 72      | 0,1   | -       | -     | -       | -     |
| ödp               | 106     | 0,1   | -       | -     | -       | -     |
| CM                | 85      | 0,1   | -       | -     | -       | -     |
| DIE FRAUEN        | 298     | 0,3   | -       | -     | 218     | 0,2   |
| BüSo              | 15      | 0     | -       | -     | 35      | 0     |
| Die Violetten     | -       | -     | -       | -     | -       | -     |
| ZENTRUM           | 513     | 0,6   | 1.924   | 1,6   | -       | -     |
| HP                | 28      | 0     | -       | -     | -       | -     |
| Schill            | -       | -     | -       | -     | -       | -     |
| Deutschland       | -       | -     | -       | -     | -       | -     |
| DKP               | -       | -     | -       | -     | -       | -     |
| PRG               | -       | -     | -       | -     | -       | -     |
| WGR/EinzBew.1     | -       | -     | -       | -     | -       | -     |
| WGR/EinzBew.2     | -       | -     | -       | -     | -       | -     |
| Sonstige          | 461     | 0,5   | 4.688   | 4,0   | 983     | 0,8   |

1) Wahlen zu den Vertretungen der Kreise und kreisfreien Städte

**der Bundestagswahl 1998 und der Bundestagswahl 2002 (vorläufiges Ergebnis)**

| Bundestagswahl am 27.09.1998 |       |              |       | Bundestagswahl am 22.09.2002 |       |              |       | Wahlkreis         |
|------------------------------|-------|--------------|-------|------------------------------|-------|--------------|-------|-------------------|
| Erststimmen                  |       | Zweitstimmen |       | Erststimmen                  |       | Zweitstimmen |       |                   |
| Anzahl                       | %     | Anzahl       | %     | Anzahl                       | %     | Anzahl       | %     |                   |
| 109 Neuss I                  |       |              |       |                              |       |              |       |                   |
| 207.074                      | 100,0 | 207.074      | 100,0 | 210.801                      | 100,0 | 210.801      | 100,0 | Wahlberechtigte   |
| 173.064                      | 83,6  | 173.064      | 83,6  | 169.051                      | 80,2  | 169.051      | 80,2  | Wähler/-innen     |
| 2.041                        | 1,2   | 1.734        | 1,0   | 1.102                        | 0,7   | 993          | 0,6   | Ungültige Stimmen |
| 171.023                      | 100,0 | 171.330      | 100,0 | 167.949                      | 100,0 | 168.058      | 100,0 | Gültige Stimmen   |
| davon                        |       |              |       |                              |       |              |       |                   |
| 77.854                       | 45,5  | 72.529       | 42,3  | 75.173                       | 44,8  | 64.915       | 38,6  | SPD               |
| 77.442                       | 45,3  | 67.382       | 39,3  | 73.241                       | 43,6  | 67.908       | 40,4  | CDU               |
| 4.478                        | 2,6   | 13.666       | 8,0   | 10.143                       | 6,0   | 17.331       | 10,3  | FDP               |
| 6.161                        | 3,6   | 9.089        | 5,3   | 5.860                        | 3,5   | 11.789       | 7,0   | GRÜNE             |
| 1.577                        | 0,9   | 1.797        | 1,0   | 1.515                        | 0,9   | 1.609        | 1,0   | PDS               |
| 2.227                        | 1,3   | 1.742        | 1,0   | -                            | -     | 621          | 0,4   | REP               |
| -                            | -     | 604          | 0,4   | -                            | -     | 375          | 0,2   | GRAUE             |
| -                            | -     | 466          | 0,3   | -                            | -     | 534          | 0,3   | Tierschutz        |
| -                            | -     | 470          | 0,3   | -                            | -     | 389          | 0,2   | FAMILIE           |
| -                            | -     | 192          | 0,1   | -                            | -     | 328          | 0,2   | NPD               |
| -                            | -     | 65           | 0     | -                            | -     | 90           | 0,1   | PBC               |
| -                            | -     | 88           | 0,1   | -                            | -     | 61           | 0     | ödp               |
| -                            | -     | 85           | 0     | -                            | -     | 58           | 0     | CM                |
| -                            | -     | 68           | 0     | -                            | -     | 189          | 0,1   | DIE FRAUEN        |
| -                            | -     | 27           | 0     | -                            | -     | 31           | 0     | BüSo              |
| -                            | -     | -            | -     | -                            | -     | 31           | 0     | Die Violetten     |
| 1.284                        | 0,8   | -            | -     | 675                          | 0,4   | 388          | 0,2   | ZENTRUM           |
| -                            | -     | -            | -     | -                            | -     | 21           | 0     | HP                |
| -                            | -     | -            | -     | 1.342                        | 0,8   | 1.390        | 0,8   | Schill            |
| -                            | -     | 113          | 0,1   | -                            | -     | -            | -     | Deutschland       |
| -                            | -     | -            | -     | -                            | -     | -            | -     | DKP               |
| -                            | -     | -            | -     | -                            | -     | -            | -     | PRG               |
| -                            | -     | -            | -     | -                            | -     | -            | -     | WGR/EinzBew.1     |
| -                            | -     | -            | -     | -                            | -     | -            | -     | WGR/EinzBew.2     |
| -                            | -     | 2.947        | 1,7   | -                            | -     | -            | -     | Sonstige          |

**Gewählt 2002:** Bodewig, Kurt, SPD

1. Ergebnisse der Europawahl 1999, der Kommunalwahlen 1999, der Landtagswahl 2000,

| Wahlkreis<br>Merkmal | Europawahl<br>am 13.6.1999 |   | Kommunalwahlen <sup>1)</sup><br>am 12.9.1999 |   | Landtagswahl<br>am 14.5.2000 |   |
|----------------------|----------------------------|---|--|---|------------------------------|---|
|                      | Anzahl                     | % | Anzahl                                       | % | Anzahl                       | % |

110 Mönchengladbach

|                   |         |       |         |       |         |       |
|-------------------|---------|-------|---------|-------|---------|-------|
| Wahlberechtigte   | 196.421 | 100,0 | 206.236 | 100,0 | 195.077 | 100,0 |
| Wähler/-innen     | 73.359  | 37,3  | 92.245  | 44,7  | 95.918  | 49,2  |
| Ungültige Stimmen | 558     | 0,8   | 1.397   | 1,5   | 931     | 1,0   |
| Gültige Stimmen   | 72.801  | 100,0 | 90.848  | 100,0 | 94.987  | 100,0 |
| davon             |         |       |         |       |         |       |
| SPD               | 23.588  | 32,4  | 25.791  | 28,4  | 35.201  | 37,1  |
| CDU               | 38.241  | 52,5  | 44.302  | 48,8  | 39.536  | 41,6  |
| FDP               | 3.085   | 4,2   | 5.323   | 5,9   | 11.177  | 11,8  |
| GRÜNE             | 4.731   | 6,5   | 7.035   | 7,7   | 6.269   | 6,6   |
| PDS               | 865     | 1,2   | -       | -     | 1.208   | 1,3   |
| REP               | 590     | 0,8   | -       | -     | 907     | 1,0   |
| GRAUE             | 299     | 0,4   | -       | -     | -       | -     |
| Tierschutz        | 382     | 0,5   | -       | -     | -       | -     |
| FAMILIE           | -       | -     | -       | -     | -       | -     |
| NPD               | 147     | 0,2   | -       | -     | -       | -     |
| PBC               | 70      | 0,1   | -       | -     | -       | -     |
| ödp               | 88      | 0,1   | -       | -     | -       | -     |
| CM                | 54      | 0,1   | -       | -     | -       | -     |
| DIE FRAUEN        | 198     | 0,3   | -       | -     | -       | -     |
| BüSo              | 18      | 0     | -       | -     | -       | -     |
| Die Violetten     | -       | -     | -       | -     | -       | -     |
| ZENTRUM           | 33      | 0     | -       | -     | -       | -     |
| HP                | 20      | 0     | -       | -     | -       | -     |
| Schill            | -       | -     | -       | -     | -       | -     |
| Deutschland       | -       | -     | -       | -     | -       | -     |
| DKP               | -       | -     | -       | -     | -       | -     |
| PRG               | -       | -     | -       | -     | -       | -     |
| WGR/EinzBew.1     | -       | -     | -       | -     | -       | -     |
| WGR/EinzBew.2     | -       | -     | -       | -     | -       | -     |
| Sonstige          | 392     | 0,5   | 8.397   | 9,2   | 689     | 0,7   |

1) Wahlen zu den Vertretungen der Kreise und kreisfreien Städte

der Bundestagswahl 1998 und der Bundestagswahl 2002 (vorläufiges Ergebnis)

| Bundestagswahl am 27.09.1998 |   |              |   | Bundestagswahl am 22.09.2002 |   |              |   | Wahlkreis<br><br>Merkmal |
|------------------------------|---|--------------|---|------------------------------|---|--------------|---|--------------------------|
| Erststimmen                  |   | Zweitstimmen |   | Erststimmen                  |   | Zweitstimmen |   |                          |
| Anzahl                       | % | Anzahl       | % | Anzahl                       | % | Anzahl       | % |                          |

**110 Mönchengladbach**

|         |       |         |       |         |       |         |       |                   |
|---------|-------|---------|-------|---------|-------|---------|-------|-------------------|
| 196.587 | 100,0 | 196.587 | 100,0 | 195.672 | 100,0 | 195.672 | 100,0 | Wahlberechtigte   |
| 154.300 | 78,5  | 154.300 | 78,5  | 145.587 | 74,4  | 145.587 | 74,4  | Wähler/-innen     |
| 2.204   | 1,4   | 1.773   | 1,1   | 1.925   | 1,3   | 1.681   | 1,2   | Ungültige Stimmen |
| 152.096 | 100,0 | 152.527 | 100,0 | 143.662 | 100,0 | 143.906 | 100,0 | Gültige Stimmen   |
|         |       |         |       |         |       |         |       | davon             |
| 72.516  | 47,7  | 64.839  | 42,5  | 60.892  | 42,4  | 54.674  | 38,0  | SPD               |
| 62.536  | 41,1  | 56.992  | 37,4  | 62.672  | 43,6  | 58.708  | 40,8  | CDU               |
| 6.112   | 4,0   | 12.760  | 8,4   | 10.619  | 7,4   | 14.263  | 9,9   | FDP               |
| 7.438   | 4,9   | 9.888   | 6,5   | 7.029   | 4,9   | 11.134  | 7,7   | GRÜNE             |
| -       | -     | 1.700   | 1,1   | 1.372   | 1,0   | 1.649   | 1,1   | PDS               |
| 1.984   | 1,3   | 1.418   | 0,9   | -       | -     | 419     | 0,3   | REP               |
| 931     | 0,6   | 597     | 0,4   | -       | -     | 313     | 0,2   | GRAUE             |
| -       | -     | 511     | 0,3   | -       | -     | 583     | 0,4   | Tierschutz        |
| -       | -     | 375     | 0,2   | -       | -     | 353     | 0,2   | FAMILIE           |
| -       | -     | 137     | 0,1   | -       | -     | 298     | 0,2   | NPD               |
| -       | -     | 87      | 0,1   | -       | -     | 111     | 0,1   | PBC               |
| -       | -     | 90      | 0,1   | -       | -     | 50      | 0     | ödp               |
| -       | -     | 55      | 0     | -       | -     | 29      | 0     | CM                |
| -       | -     | 96      | 0,1   | -       | -     | 143     | 0,1   | DIE FRAUEN        |
| -       | -     | 31      | 0     | -       | -     | 18      | 0     | BüSo              |
| -       | -     | -       | -     | -       | -     | 48      | 0     | Die Violetten     |
| -       | -     | -       | -     | -       | -     | 63      | 0     | ZENTRUM           |
| -       | -     | -       | -     | -       | -     | 20      | 0     | HP                |
| -       | -     | -       | -     | 1.078   | 0,8   | 1.030   | 0,7   | Schill            |
| -       | -     | 88      | 0,1   | -       | -     | -       | -     | Deutschland       |
| -       | -     | -       | -     | -       | -     | -       | -     | DKP               |
| -       | -     | -       | -     | -       | -     | -       | -     | PRG               |
| -       | -     | -       | -     | -       | -     | -       | -     | WGR/EinzBew.1     |
| -       | -     | -       | -     | -       | -     | -       | -     | WGR/EinzBew.2     |
| 579     | 0,4   | 2.863   | 1,9   | -       | -     | -       | -     | Sonstige          |

**1. Ergebnisse der Europawahl 1999, der Kommunalwahlen 1999, der Landtagswahl 2000,**

| Wahlkreis<br>Merkmal | Europawahl<br>am 13.6.1999 |   | Kommunalwahlen <sup>1)</sup><br>am 12.9.1999 |   | Landtagswahl<br>am 14.5.2000 |   |
|----------------------|----------------------------|---|--|---|------------------------------|---|
|                      | Anzahl                     | % | Anzahl                                       | % | Anzahl                       | % |

**111 Krefeld I - Neuss II**

|                   |         |       |         |       |         |       |
|-------------------|---------|-------|---------|-------|---------|-------|
| Wahlberechtigte   | 199.775 | 100,0 | 210.581 | 100,0 | 199.457 | 100,0 |
| Wähler/-innen     | 87.601  | 43,8  | 114.532 | 54,4  | 116.573 | 58,4  |
| Ungültige Stimmen | 651     | 0,7   | 2.159   | 1,9   | 1.194   | 1,0   |
| Gültige Stimmen   | 86.950  | 100,0 | 112.373 | 100,0 | 115.379 | 100,0 |
| davon             |         |       |         |       |         |       |
| SPD               | 27.450  | 31,6  | 30.218  | 26,9  | 41.635  | 36,1  |
| CDU               | 46.258  | 53,2  | 62.530  | 55,6  | 47.050  | 40,8  |
| FDP               | 3.894   | 4,5   | 6.442   | 5,7   | 14.978  | 13,0  |
| GRÜNE             | 5.692   | 6,5   | 7.204   | 6,4   | 7.692   | 6,7   |
| PDS               | 885     | 1,0   | 812     | 0,7   | 971     | 0,8   |
| REP               | 716     | 0,8   | 111     | 0,1   | 1.169   | 1,0   |
| GRAUE             | 438     | 0,5   | -       | -     | -       | -     |
| Tierschutz        | 479     | 0,6   | -       | -     | -       | -     |
| FAMILIE           | -       | -     | -       | -     | 370     | 0,3   |
| NPD               | 143     | 0,2   | -       | -     | -       | -     |
| PBC               | 89      | 0,1   | -       | -     | -       | -     |
| ödp               | 87      | 0,1   | -       | -     | -       | -     |
| CM                | 77      | 0,1   | -       | -     | -       | -     |
| DIE FRAUEN        | 229     | 0,3   | -       | -     | -       | -     |
| BüSo              | 25      | 0     | -       | -     | 12      | 0     |
| Die Violetten     | -       | -     | -       | -     | -       | -     |
| ZENTRUM           | 55      | 0,1   | 86      | 0,1   | -       | -     |
| HP                | 18      | 0     | -       | -     | -       | -     |
| Schill            | -       | -     | -       | -     | -       | -     |
| Deutschland       | -       | -     | -       | -     | -       | -     |
| DKP               | -       | -     | -       | -     | -       | -     |
| PRG               | -       | -     | -       | -     | -       | -     |
| WGR/EinzBew.1     | -       | -     | -       | -     | -       | -     |
| WGR/EinzBew.2     | -       | -     | -       | -     | -       | -     |
| Sonstige          | 415     | 0,5   | 4.970   | 4,4   | 1.502   | 1,3   |

1) Wahlen zu den Vertretungen der Kreise und kreisfreien Städte

der Bundestagswahl 1998 und der Bundestagswahl 2002 (vorläufiges Ergebnis)

| Bundestagswahl am 27.09.1998 |   |              |   | Bundestagswahl am 22.09.2002 |   |              |   | Wahlkreis<br><br>Merkmal |
|------------------------------|---|--------------|---|------------------------------|---|--------------|---|--------------------------|
| Erststimmen                  |   | Zweitstimmen |   | Erststimmen                  |   | Zweitstimmen |   |                          |
| Anzahl                       | % | Anzahl       | % | Anzahl                       | % | Anzahl       | % |                          |

111 Krefeld I - Neuss II

|         |       |         |       |         |       |         |       |                   |
|---------|-------|---------|-------|---------|-------|---------|-------|-------------------|
| 200.172 | 100,0 | 200.172 | 100,0 | 201.120 | 100,0 | 201.120 | 100,0 | Wahlberechtigte   |
| 168.212 | 84,0  | 168.212 | 84,0  | 164.155 | 81,6  | 164.155 | 81,6  | Wähler/-innen     |
| 1.898   | 1,1   | 1.546   | 0,9   | 1.923   | 1,2   | 1.798   | 1,1   | Ungültige Stimmen |
| 166.314 | 100,0 | 166.666 | 100,0 | 162.232 | 100,0 | 162.357 | 100,0 | Gültige Stimmen   |

davon

|        |      |        |      |        |      |        |      |               |
|--------|------|--------|------|--------|------|--------|------|---------------|
| 71.125 | 42,8 | 68.369 | 41,0 | 68.836 | 42,4 | 61.015 | 37,6 | SPD           |
| 77.655 | 46,7 | 64.091 | 38,5 | 70.114 | 43,2 | 63.197 | 38,9 | CDU           |
| 5.434  | 3,3  | 16.164 | 9,7  | 11.600 | 7,2  | 18.454 | 11,4 | FDP           |
| 7.847  | 4,7  | 10.181 | 6,1  | 8.758  | 5,4  | 13.808 | 8,5  | GRÜNE         |
| 1.420  | 0,9  | 1.708  | 1,0  | 1.551  | 1,0  | 1.696  | 1,0  | PDS           |
| 1.895  | 1,1  | 1.395  | 0,8  | -      | -    | 390    | 0,2  | REP           |
| 607    | 0,4  | 814    | 0,5  | -      | -    | 481    | 0,3  | GRAUE         |
| -      | -    | 396    | 0,2  | -      | -    | 681    | 0,4  | Tierschutz    |
| -      | -    | 389    | 0,2  | -      | -    | 517    | 0,3  | FAMILIE       |
| -      | -    | 152    | 0,1  | -      | -    | 316    | 0,2  | NPD           |
| -      | -    | 89     | 0,1  | -      | -    | 155    | 0,1  | PBC           |
| -      | -    | 47     | 0    | -      | -    | 88     | 0,1  | ödp           |
| -      | -    | 47     | 0    | -      | -    | 64     | 0    | CM            |
| -      | -    | 54     | 0    | -      | -    | 147    | 0,1  | DIE FRAUEN    |
| -      | -    | 21     | 0    | -      | -    | 27     | 0    | BüSo          |
| -      | -    | -      | -    | -      | -    | 37     | 0    | Die Violetten |
| 172    | 0,1  | -      | -    | -      | -    | 41     | 0    | ZENTRUM       |
| -      | -    | -      | -    | -      | -    | 9      | 0    | HP            |
| -      | -    | -      | -    | 1.373  | 0,8  | 1.234  | 0,8  | Schill        |
| -      | -    | 65     | 0    | -      | -    | -      | -    | Deutschland   |
| -      | -    | -      | -    | -      | -    | -      | -    | DKP           |
| -      | -    | -      | -    | -      | -    | -      | -    | PRG           |
| -      | -    | -      | -    | -      | -    | -      | -    | WGR/EinzBew.1 |
| -      | -    | -      | -    | -      | -    | -      | -    | WGR/EinzBew.2 |
| 159    | 0,1  | 2.684  | 1,6  | -      | -    | -      | -    | Sonstige      |

1. Ergebnisse der Europawahl 1999, der Kommunalwahlen 1999, der Landtagswahl 2000,

| Wahlkreis<br>Merkmal | Europawahl<br>am 13.6.1999 |   | Kommunalwahlen <sup>1)</sup><br>am 12.9.1999 |   | Landtagswahl<br>am 14.5.2000 |   |
|----------------------|----------------------------|---|--|---|------------------------------|---|
|                      | Anzahl                     | % | Anzahl                                       | % | Anzahl                       | % |

112 Viersen

|                   |         |       |         |       |         |       |
|-------------------|---------|-------|---------|-------|---------|-------|
| Wahlberechtigte   | 217.193 | 100,0 | 229.813 | 100,0 | 218.694 | 100,0 |
| Wähler/-innen     | 93.782  | 43,2  | 124.943 | 54,4  | 121.956 | 55,8  |
| Ungültige Stimmen | 761     | 0,8   | 2.335   | 1,9   | 1.480   | 1,2   |
| Gültige Stimmen   | 93.021  | 100,0 | 122.608 | 100,0 | 120.476 | 100,0 |
| davon             |         |       |         |       |         |       |
| SPD               | 29.682  | 31,9  | 35.535  | 29,0  | 43.511  | 36,1  |
| CDU               | 50.475  | 54,3  | 69.880  | 57,0  | 50.242  | 41,7  |
| FDP               | 3.740   | 4,0   | 7.774   | 6,3   | 15.478  | 12,8  |
| GRÜNE             | 5.689   | 6,1   | 9.254   | 7,5   | 7.899   | 6,6   |
| PDS               | 831     | 0,9   | -       | -     | 1.009   | 0,8   |
| REP               | 621     | 0,7   | -       | -     | 918     | 0,8   |
| GRAUE             | 329     | 0,4   | -       | -     | -       | -     |
| Tierschutz        | 479     | 0,5   | -       | -     | -       | -     |
| FAMILIE           | -       | -     | -       | -     | -       | -     |
| NPD               | 151     | 0,2   | -       | -     | -       | -     |
| PBC               | 71      | 0,1   | -       | -     | -       | -     |
| ödp               | 92      | 0,1   | -       | -     | -       | -     |
| CM                | 75      | 0,1   | -       | -     | -       | -     |
| DIE FRAUEN        | 251     | 0,3   | -       | -     | -       | -     |
| BüSo              | 18      | 0     | -       | -     | -       | -     |
| Die Violetten     | -       | -     | -       | -     | -       | -     |
| ZENTRUM           | 38      | 0     | -       | -     | -       | -     |
| HP                | 29      | 0     | -       | -     | -       | -     |
| Schill            | -       | -     | -       | -     | -       | -     |
| Deutschland       | -       | -     | -       | -     | -       | -     |
| DKP               | -       | -     | -       | -     | -       | -     |
| PRG               | -       | -     | -       | -     | -       | -     |
| WGR/EinzBew.1     | -       | -     | -       | -     | -       | -     |
| WGR/EinzBew.2     | -       | -     | -       | -     | -       | -     |
| Sonstige          | 450     | 0,5   | 165     | 0,1   | 1.419   | 1,2   |

1) Wahlen zu den Vertretungen der Kreise und kreisfreien Städte



der Bundestagswahl 1998 und der Bundestagswahl 2002 (vorläufiges Ergebnis)

| Bundestagswahl am 27.09.1998 |       |              |       | Bundestagswahl am 22.09.2002 |       |              |       | Wahlkreis         |
|------------------------------|-------|--------------|-------|------------------------------|-------|--------------|-------|-------------------|
| Erststimmen                  |       | Zweitstimmen |       | Erststimmen                  |       | Zweitstimmen |       |                   |
| Anzahl                       | %     | Anzahl       | %     | Anzahl                       | %     | Anzahl       | %     | Merkmal           |
| 112 Viersen                  |       |              |       |                              |       |              |       |                   |
| 216.060                      | 100,0 | 216.060      | 100,0 | 222.874                      | 100,0 | 222.874      | 100,0 | Wahlberechtigte   |
| 180.195                      | 83,4  | 180.195      | 83,4  | 179.679                      | 80,6  | 179.679      | 80,6  | Wähler/-innen     |
| 2.157                        | 1,2   | 1.798        | 1,0   | 2.022                        | 1,1   | 1.811        | 1,0   | Ungültige Stimmen |
| 178.038                      | 100,0 | 178.397      | 100,0 | 177.657                      | 100,0 | 177.868      | 100,0 | Gültige Stimmen   |
| davon                        |       |              |       |                              |       |              |       |                   |
| 79.136                       | 44,4  | 73.392       | 41,1  | 73.044                       | 41,1  | 66.274       | 37,3  | SPD               |
| 79.390                       | 44,6  | 69.216       | 38,8  | 78.409                       | 44,1  | 72.410       | 40,7  | CDU               |
| 6.567                        | 3,7   | 16.809       | 9,4   | 13.632                       | 7,7   | 19.617       | 11,0  | FDP               |
| 8.892                        | 5,0   | 11.138       | 6,2   | 9.580                        | 5,4   | 13.864       | 7,8   | GRÜNE             |
| 1.503                        | 0,8   | 1.702        | 1,0   | 1.502                        | 0,8   | 1.605        | 0,9   | PDS               |
| 1.801                        | 1,0   | 1.156        | 0,6   | -                            | -     | 397          | 0,2   | REP               |
| -                            | -     | 556          | 0,3   | -                            | -     | 366          | 0,2   | GRAUE             |
| -                            | -     | 547          | 0,3   | -                            | -     | 764          | 0,4   | Tierschutz        |
| -                            | -     | 453          | 0,3   | -                            | -     | 474          | 0,3   | FAMILIE           |
| -                            | -     | 102          | 0,1   | -                            | -     | 284          | 0,2   | NPD               |
| -                            | -     | 78           | 0     | 354                          | 0,2   | 187          | 0,1   | PBC               |
| -                            | -     | 51           | 0     | -                            | -     | 36           | 0     | ödp               |
| -                            | -     | 63           | 0     | -                            | -     | 60           | 0     | CM                |
| -                            | -     | 63           | 0     | -                            | -     | 178          | 0,1   | DIE FRAUEN        |
| -                            | -     | 25           | 0     | -                            | -     | 31           | 0     | BüSo              |
| -                            | -     | -            | -     | -                            | -     | 38           | 0     | Die Violetten     |
| -                            | -     | -            | -     | -                            | -     | 64           | 0     | ZENTRUM           |
| -                            | -     | -            | -     | -                            | -     | 21           | 0     | HP                |
| -                            | -     | -            | -     | 1.136                        | 0,6   | 1.198        | 0,7   | Schill            |
| -                            | -     | 92           | 0,1   | -                            | -     | -            | -     | Deutschland       |
| -                            | -     | -            | -     | -                            | -     | -            | -     | DKP               |
| -                            | -     | -            | -     | -                            | -     | -            | -     | PRG               |
| -                            | -     | -            | -     | -                            | -     | -            | -     | WGR/EinzBew.1     |
| -                            | -     | -            | -     | -                            | -     | -            | -     | WGR/EinzBew.2     |
| 749                          | 0,4   | 2.954        | 1,7   | -                            | -     | -            | -     | Sonstige          |

Gewählt 2002: Schummer, Uwe, CDU

1. Ergebnisse der Europawahl 1999, der Kommunalwahlen 1999, der Landtagswahl 2000,

| Wahlkreis<br>Merkmal | Europawahl<br>am 13.6.1999 |   | Kommunalwahlen <sup>1)</sup><br>am 12.9.1999 |   | Landtagswahl<br>am 14.5.2000 |   |
|----------------------|----------------------------|---|--|---|------------------------------|---|
|                      | Anzahl                     | % | Anzahl                                       | % | Anzahl                       | % |

113 Kleve

|                   |         |       |         |       |         |       |
|-------------------|---------|-------|---------|-------|---------|-------|
| Wahlberechtigte   | 212.214 | 100,0 | 227.661 | 100,0 | 214.011 | 100,0 |
| Wähler/-innen     | 97.081  | 45,7  | 135.225 | 59,4  | 124.228 | 58,0  |
| Ungültige Stimmen | 970     | 1,0   | 2.470   | 1,8   | 1.475   | 1,2   |
| Gültige Stimmen   | 96.111  | 100,0 | 132.755 | 100,0 | 122.753 | 100,0 |
| davon             |         |       |         |       |         |       |
| SPD               | 28.852  | 30,0  | 37.720  | 28,4  | 42.471  | 34,6  |
| CDU               | 56.011  | 58,3  | 79.505  | 59,9  | 58.442  | 47,6  |
| FDP               | 3.396   | 3,5   | 6.820   | 5,1   | 13.347  | 10,9  |
| GRÜNE             | 4.802   | 5,0   | 8.710   | 6,6   | 6.858   | 5,6   |
| PDS               | 669     | 0,7   | -       | -     | 1.278   | 1,0   |
| REP               | 522     | 0,5   | -       | -     | -       | -     |
| GRAUE             | 295     | 0,3   | -       | -     | -       | -     |
| Tierschutz        | 461     | 0,5   | -       | -     | -       | -     |
| FAMILIE           | -       | -     | -       | -     | -       | -     |
| NPD               | 149     | 0,2   | -       | -     | -       | -     |
| PBC               | 72      | 0,1   | -       | -     | -       | -     |
| ödp               | 191     | 0,2   | -       | -     | -       | -     |
| CM                | 63      | 0,1   | -       | -     | -       | -     |
| DIE FRAUEN        | 204     | 0,2   | -       | -     | -       | -     |
| BüSo              | 6       | 0     | -       | -     | -       | -     |
| Die Violetten     | -       | -     | -       | -     | -       | -     |
| ZENTRUM           | 29      | 0     | -       | -     | -       | -     |
| HP                | 25      | 0     | -       | -     | -       | -     |
| Schill            | -       | -     | -       | -     | -       | -     |
| Deutschland       | -       | -     | -       | -     | -       | -     |
| DKP               | -       | -     | -       | -     | -       | -     |
| PRG               | -       | -     | -       | -     | -       | -     |
| WGR/EinzBew.1     | -       | -     | -       | -     | -       | -     |
| WGR/EinzBew.2     | -       | -     | -       | -     | -       | -     |
| Sonstige          | 364     | 0,4   | -       | -     | 357     | 0,3   |

1) Wahlen zu den Vertretungen der Kreise und kreisfreien Städte

**der Bundestagswahl 1998 und der Bundestagswahl 2002 (vorläufiges Ergebnis)**

| Bundestagswahl am 27.09.1998 |   |              |   | Bundestagswahl am 22.09.2002 |   |              |   | Wahlkreis<br><br>Merkmal |
|------------------------------|---|--------------|---|------------------------------|---|--------------|---|--------------------------|
| Erststimmen                  |   | Zweitstimmen |   | Erststimmen                  |   | Zweitstimmen |   |                          |
| Anzahl                       | % | Anzahl       | % | Anzahl                       | % | Anzahl       | % |                          |

**113 Kleve**

|         |       |         |       |         |       |         |       |                   |
|---------|-------|---------|-------|---------|-------|---------|-------|-------------------|
| 211.060 | 100,0 | 211.060 | 100,0 | 219.157 | 100,0 | 219.157 | 100,0 | Wahlberechtigte   |
| 176.895 | 83,8  | 176.895 | 83,8  | 175.895 | 80,3  | 175.895 | 80,3  | Wähler/-innen     |
| 2.601   | 1,5   | 1.918   | 1,1   | 2.792   | 1,6   | 1.924   | 1,1   | Ungültige Stimmen |
| 174.294 | 100,0 | 174.977 | 100,0 | 173.103 | 100,0 | 173.971 | 100,0 | Gültige Stimmen   |

**davon**

|        |      |        |      |        |      |        |      |               |
|--------|------|--------|------|--------|------|--------|------|---------------|
| 75.176 | 43,1 | 70.338 | 40,2 | 72.701 | 42,0 | 64.569 | 37,1 | SPD           |
| 82.477 | 47,3 | 76.209 | 43,6 | 79.869 | 46,1 | 77.059 | 44,3 | CDU           |
| 6.200  | 3,6  | 13.165 | 7,5  | 11.135 | 6,4  | 16.502 | 9,5  | FDP           |
| 6.945  | 4,0  | 9.083  | 5,2  | 7.021  | 4,1  | 10.970 | 6,3  | GRÜNE         |
| 1.278  | 0,7  | 1.367  | 0,8  | 1.535  | 0,9  | 1.339  | 0,8  | PDS           |
| 1.348  | 0,8  | 953    | 0,5  | -      | -    | 273    | 0,2  | REP           |
| 645    | 0,4  | 481    | 0,3  | -      | -    | 285    | 0,2  | GRAUE         |
| -      | -    | 323    | 0,2  | -      | -    | 587    | 0,3  | Tierschutz    |
| -      | -    | 296    | 0,2  | -      | -    | 374    | 0,2  | FAMILIE       |
| -      | -    | 142    | 0,1  | -      | -    | 298    | 0,2  | NPD           |
| 225    | 0,1  | 117    | 0,1  | -      | -    | 128    | 0,1  | PBC           |
| -      | -    | 205    | 0,1  | -      | -    | 131    | 0,1  | ödp           |
| -      | -    | 74     | 0    | -      | -    | 62     | 0    | CM            |
| -      | -    | 76     | 0    | -      | -    | 118    | 0,1  | DIE FRAUEN    |
| -      | -    | 18     | 0    | -      | -    | 16     | 0    | BüSo          |
| -      | -    | -      | -    | -      | -    | 59     | 0    | Die Violetten |
| -      | -    | -      | -    | -      | -    | 49     | 0    | ZENTRUM       |
| -      | -    | -      | -    | -      | -    | 25     | 0    | HP            |
| -      | -    | -      | -    | 842    | 0,5  | 1.127  | 0,6  | Schill        |
| -      | -    | 52     | 0    | -      | -    | -      | -    | Deutschland   |
| -      | -    | -      | -    | -      | -    | -      | -    | DKP           |
| -      | -    | -      | -    | -      | -    | -      | -    | PRG           |
| -      | -    | -      | -    | -      | -    | -      | -    | WGR/EinzBew.1 |
| -      | -    | -      | -    | -      | -    | -      | -    | WGR/EinzBew.2 |
| -      | -    | 2.078  | 1,2  | -      | -    | -      | -    | Sonstige      |

1. Ergebnisse der Europawahl 1999, der Kommunalwahlen 1999, der Landtagswahl 2000,

| Wahlkreis<br>Merkmal | Europawahl<br>am 13.6.1999 |   | Kommunalwahlen <sup>1)</sup><br>am 12.9.1999 |   | Landtagswahl<br>am 14.5.2000 |   |
|----------------------|----------------------------|---|--|---|------------------------------|---|
|                      | Anzahl                     | % | Anzahl                                       | % | Anzahl                       | % |

114 Wesel I

|                   |         |       |         |       |         |       |
|-------------------|---------|-------|---------|-------|---------|-------|
| Wahlberechtigte   | 197.674 | 100,0 | 205.283 | 100,0 | 198.951 | 100,0 |
| Wähler/-innen     | 85.576  | 43,3  | 118.024 | 57,5  | 114.475 | 57,5  |
| Ungültige Stimmen | 747     | 0,9   | 2.078   | 1,8   | 1.132   | 1,0   |
| Gültige Stimmen   | 84.829  | 100,0 | 115.946 | 100,0 | 113.343 | 100,0 |
| davon             |         |       |         |       |         |       |
| SPD               | 34.058  | 40,1  | 42.966  | 37,1  | 51.209  | 45,2  |
| CDU               | 39.702  | 46,8  | 56.382  | 48,6  | 41.617  | 36,7  |
| FDP               | 2.801   | 3,3   | 5.295   | 4,6   | 10.890  | 9,6   |
| GRÜNE             | 4.987   | 5,9   | 8.559   | 7,4   | 6.807   | 6,0   |
| PDS               | 797     | 0,9   | -       | -     | 1.067   | 0,9   |
| REP               | 577     | 0,7   | -       | -     | 1.289   | 1,1   |
| GRAUE             | 314     | 0,4   | -       | -     | -       | -     |
| Tierschutz        | 474     | 0,6   | -       | -     | -       | -     |
| FAMILIE           | -       | -     | -       | -     | -       | -     |
| NPD               | 188     | 0,2   | -       | -     | -       | -     |
| PBC               | 56      | 0,1   | -       | -     | -       | -     |
| ödp               | 74      | 0,1   | -       | -     | -       | -     |
| CM                | 62      | 0,1   | -       | -     | -       | -     |
| DIE FRAUEN        | 255     | 0,3   | -       | -     | -       | -     |
| BüSo              | 11      | 0     | -       | -     | -       | -     |
| Die Violetten     | -       | -     | -       | -     | -       | -     |
| ZENTRUM           | 30      | 0     | -       | -     | -       | -     |
| HP                | 22      | 0     | -       | -     | -       | -     |
| Schill            | -       | -     | -       | -     | -       | -     |
| Deutschland       | -       | -     | -       | -     | -       | -     |
| DKP               | -       | -     | -       | -     | -       | -     |
| PRG               | -       | -     | -       | -     | -       | -     |
| WGR/EinzBew.1     | -       | -     | -       | -     | -       | -     |
| WGR/EinzBew.2     | -       | -     | -       | -     | -       | -     |
| Sonstige          | 421     | 0,5   | 2.744   | 2,4   | 464     | 0,4   |

1) Wahlen zu den Vertretungen der Kreise und kreisfreien Städte

der Bundestagswahl 1998 und der Bundestagswahl 2002 (vorläufiges Ergebnis)

| Bundestagswahl am 27.09.1998 |   |              |   | Bundestagswahl am 22.09.2002 |   |              |   | Wahlkreis<br><br>Merkmal |
|------------------------------|---|--------------|---|------------------------------|---|--------------|---|--------------------------|
| Erststimmen                  |   | Zweitstimmen |   | Erststimmen                  |   | Zweitstimmen |   |                          |
| Anzahl                       | % | Anzahl       | % | Anzahl                       | % | Anzahl       | % |                          |

**114 Wesel I**

|         |       |         |       |         |       |         |       |                   |
|---------|-------|---------|-------|---------|-------|---------|-------|-------------------|
| 196.784 | 100,0 | 196.784 | 100,0 | 202.061 | 100,0 | 202.061 | 100,0 | Wahlberechtigte   |
| 166.173 | 84,4  | 166.173 | 84,4  | 164.435 | 81,4  | 164.435 | 81,4  | Wähler/-innen     |
| 1.838   | 1,1   | 1.432   | 0,9   | 1.686   | 1,0   | 1.531   | 0,9   | Ungültige Stimmen |
| 164.335 | 100,0 | 164.741 | 100,0 | 162.749 | 100,0 | 162.904 | 100,0 | Gültige Stimmen   |

**davon**

|        |      |        |      |        |      |        |      |               |
|--------|------|--------|------|--------|------|--------|------|---------------|
| 90.293 | 54,9 | 83.371 | 50,6 | 81.416 | 50,0 | 75.065 | 46,1 | SPD           |
| 59.000 | 35,9 | 53.224 | 32,3 | 60.523 | 37,2 | 54.056 | 33,2 | CDU           |
| 4.774  | 2,9  | 11.224 | 6,8  | 10.000 | 6,1  | 15.375 | 9,4  | FDP           |
| 7.743  | 4,7  | 9.725  | 5,9  | 8.042  | 4,9  | 12.798 | 7,9  | GRÜNE         |
| -      | -    | 1.653  | 1,0  | 1.484  | 0,9  | 1.509  | 0,9  | PDS           |
| 1.914  | 1,2  | 1.441  | 0,9  | -      | -    | 434    | 0,3  | REP           |
| 611    | 0,4  | 433    | 0,3  | -      | -    | 305    | 0,2  | GRAUE         |
| -      | -    | 363    | 0,2  | -      | -    | 603    | 0,4  | Tierschutz    |
| -      | -    | 359    | 0,2  | -      | -    | 437    | 0,3  | FAMILIE       |
| -      | -    | 153    | 0,1  | -      | -    | 371    | 0,2  | NPD           |
| -      | -    | 54     | 0    | -      | -    | 79     | 0    | PBC           |
| -      | -    | 45     | 0    | -      | -    | 57     | 0    | ödp           |
| -      | -    | 41     | 0    | -      | -    | 59     | 0    | CM            |
| -      | -    | 67     | 0    | -      | -    | 188    | 0,1  | DIE FRAUEN    |
| -      | -    | 25     | 0    | -      | -    | 17     | 0    | BüSo          |
| -      | -    | -      | -    | -      | -    | 35     | 0    | Die Violetten |
| -      | -    | -      | -    | -      | -    | 53     | 0    | ZENTRUM       |
| -      | -    | -      | -    | -      | -    | 13     | 0    | HP            |
| -      | -    | -      | -    | 1.284  | 0,8  | 1.450  | 0,9  | Schill        |
| -      | -    | 144    | 0,1  | -      | -    | -      | -    | Deutschland   |
| -      | -    | -      | -    | -      | -    | -      | -    | DKP           |
| -      | -    | -      | -    | -      | -    | -      | -    | PRG           |
| -      | -    | -      | -    | -      | -    | -      | -    | WGR/EinzBew.1 |
| -      | -    | -      | -    | -      | -    | -      | -    | WGR/EinzBew.2 |
| -      | -    | 2.419  | 1,5  | -      | -    | -      | -    | Sonstige      |

1. Ergebnisse der Europawahl 1999, der Kommunalwahlen 1999, der Landtagswahl 2000,

| Wahlkreis<br>Merkmal | Europawahl<br>am 13.6.1999 |   | Kommunalwahlen <sup>1)</sup><br>am 12.9.1999 |   | Landtagswahl<br>am 14.5.2000 |   |
|----------------------|----------------------------|---|--|---|------------------------------|---|
|                      | Anzahl                     | % | Anzahl                                       | % | Anzahl                       | % |

115 Krefeld II - Wesel II

|                   |         |       |         |       |         |       |
|-------------------|---------|-------|---------|-------|---------|-------|
| Wahlberechtigte   | 180.952 | 100,0 | 190.263 | 100,0 | 180.625 | 100,0 |
| Wähler/-innen     | 75.132  | 41,5  | 99.131  | 52,1  | 101.256 | 56,1  |
| Ungültige Stimmen | 566     | 0,8   | 1.797   | 1,8   | 900     | 0,9   |
| Gültige Stimmen   | 74.566  | 100,0 | 97.334  | 100,0 | 100.356 | 100,0 |
| davon             |         |       |         |       |         |       |
| SPD               | 29.738  | 39,9  | 33.623  | 34,5  | 45.784  | 45,6  |
| CDU               | 33.273  | 44,6  | 49.758  | 51,1  | 33.636  | 33,5  |
| FDP               | 2.726   | 3,7   | 4.539   | 4,7   | 11.133  | 11,1  |
| GRÜNE             | 5.267   | 7,1   | 7.702   | 7,9   | 6.800   | 6,8   |
| PDS               | 950     | 1,3   | -       | -     | 1.107   | 1,1   |
| REP               | 636     | 0,9   | -       | -     | 1.225   | 1,2   |
| GRAUE             | 509     | 0,7   | -       | -     | -       | -     |
| Tierschutz        | 450     | 0,6   | -       | -     | -       | -     |
| FAMILIE           | -       | -     | -       | -     | -       | -     |
| NPD               | 175     | 0,2   | -       | -     | -       | -     |
| PBC               | 81      | 0,1   | -       | -     | -       | -     |
| ödp               | 66      | 0,1   | -       | -     | -       | -     |
| CM                | 66      | 0,1   | -       | -     | -       | -     |
| DIE FRAUEN        | 193     | 0,3   | -       | -     | -       | -     |
| BüSo              | 21      | 0     | -       | -     | -       | -     |
| Die Violetten     | -       | -     | -       | -     | -       | -     |
| ZENTRUM           | 18      | 0     | -       | -     | -       | -     |
| HP                | 19      | 0     | -       | -     | -       | -     |
| Schill            | -       | -     | -       | -     | -       | -     |
| Deutschland       | -       | -     | -       | -     | -       | -     |
| DKP               | -       | -     | -       | -     | -       | -     |
| PRG               | -       | -     | -       | -     | -       | -     |
| WGR/EinzBew.1     | -       | -     | -       | -     | -       | -     |
| WGR/EinzBew.2     | -       | -     | -       | -     | -       | -     |
| Sonstige          | 378     | 0,5   | 1.712   | 1,8   | 671     | 0,7   |

1) Wahlen zu den Vertretungen der Kreise und kreisfreien Städte

der Bundestagswahl 1998 und der Bundestagswahl 2002 (vorläufiges Ergebnis)

| Bundestagswahl am 27.09.1998 |   |              |   | Bundestagswahl am 22.09.2002 |   |              |   | Wahlkreis<br><br>Merkmal |
|------------------------------|---|--------------|---|------------------------------|---|--------------|---|--------------------------|
| Erststimmen                  |   | Zweitstimmen |   | Erststimmen                  |   | Zweitstimmen |   |                          |
| Anzahl                       | % | Anzahl       | % | Anzahl                       | % | Anzahl       | % |                          |

**115 Krefeld II - Wesel II**

|         |       |         |       |         |       |         |       |                   |
|---------|-------|---------|-------|---------|-------|---------|-------|-------------------|
| 180.956 | 100,0 | 180.956 | 100,0 | 182.424 | 100,0 | 182.424 | 100,0 | Wahlberechtigte   |
| 150.810 | 83,3  | 150.810 | 83,3  | 145.484 | 79,8  | 145.484 | 79,8  | Wähler/-innen     |
| 1.844   | 1,2   | 1.418   | 0,9   | 1.841   | 1,3   | 1.747   | 1,2   | Ungültige Stimmen |
| 148.966 | 100,0 | 149.392 | 100,0 | 143.643 | 100,0 | 143.737 | 100,0 | Gültige Stimmen   |

**davon**

|        |      |        |      |        |      |        |      |               |
|--------|------|--------|------|--------|------|--------|------|---------------|
| 76.982 | 51,7 | 74.909 | 50,1 | 73.971 | 51,5 | 67.090 | 46,7 | SPD           |
| 56.684 | 38,1 | 47.017 | 31,5 | 49.253 | 34,3 | 45.049 | 31,3 | CDU           |
| 3.793  | 2,5  | 10.508 | 7,0  | 9.851  | 6,9  | 13.289 | 9,2  | FDP           |
| 7.915  | 5,3  | 9.790  | 6,6  | 7.643  | 5,3  | 12.996 | 9,0  | GRÜNE         |
| 523    | 0,4  | 1.660  | 1,1  | 1.640  | 1,1  | 1.758  | 1,2  | PDS           |
| 1.809  | 1,2  | 1.255  | 0,8  | -      | -    | 387    | 0,3  | REP           |
| 1.109  | 0,7  | 820    | 0,5  | -      | -    | 430    | 0,3  | GRAUE         |
| -      | -    | 307    | 0,2  | -      | -    | 538    | 0,4  | Tierschutz    |
| -      | -    | 219    | 0,1  | -      | -    | 311    | 0,2  | FAMILIE       |
| -      | -    | 175    | 0,1  | -      | -    | 233    | 0,2  | NPD           |
| -      | -    | 78     | 0,1  | -      | -    | 107    | 0,1  | PBC           |
| -      | -    | 46     | 0    | -      | -    | 41     | 0    | ödp           |
| -      | -    | 56     | 0    | -      | -    | 61     | 0    | CM            |
| -      | -    | 48     | 0    | -      | -    | 118    | 0,1  | DIE FRAUEN    |
| -      | -    | 22     | 0    | -      | -    | 13     | 0    | BüSo          |
| -      | -    | -      | -    | -      | -    | 42     | 0    | Die Violetten |
| -      | -    | -      | -    | -      | -    | 32     | 0    | ZENTRUM       |
| -      | -    | -      | -    | -      | -    | 10     | 0    | HP            |
| -      | -    | -      | -    | 1.285  | 0,9  | 1.232  | 0,9  | Schill        |
| -      | -    | 103    | 0,1  | -      | -    | -      | -    | Deutschland   |
| -      | -    | -      | -    | -      | -    | -      | -    | DKP           |
| -      | -    | -      | -    | -      | -    | -      | -    | PRG           |
| -      | -    | -      | -    | -      | -    | -      | -    | WGR/EinzBew.1 |
| -      | -    | -      | -    | -      | -    | -      | -    | WGR/EinzBew.2 |
| 151    | 0,1  | 2.379  | 1,6  | -      | -    | -      | -    | Sonstige      |

Gewählt 2002: Ehrmann, Siegmund, SPD

1. Ergebnisse der Europawahl 1999, der Kommunalwahlen 1999, der Landtagswahl 2000,

| Wahlkreis<br>Merkmal | Europawahl<br>am 13.6.1999 |   | Kommunalwahlen <sup>1)</sup><br>am 12.9.1999 |   | Landtagswahl<br>am 14.5.2000 |   |
|----------------------|----------------------------|---|--|---|------------------------------|---|
|                      | Anzahl                     | % | Anzahl                                       | % | Anzahl                       | % |

**116 Duisburg I**

|                   |         |       |         |       |         |       |
|-------------------|---------|-------|---------|-------|---------|-------|
| Wahlberechtigte   | 194.383 | 100,0 | 202.794 | 100,0 | 193.413 | 100,0 |
| Wähler/-innen     | 77.902  | 40,1  | 97.444  | 48,1  | 109.318 | 56,5  |
| Ungültige Stimmen | 674     | 0,9   | 1.226   | 1,3   | 1.355   | 1,2   |
| Gültige Stimmen   | 77.228  | 100,0 | 96.218  | 100,0 | 107.963 | 100,0 |
| davon             |         |       |         |       |         |       |
| SPD               | 37.282  | 48,3  | 42.079  | 43,7  | 57.712  | 53,5  |
| CDU               | 27.422  | 35,5  | 40.590  | 42,2  | 28.938  | 26,8  |
| FDP               | 2.225   | 2,9   | 2.715   | 2,8   | 8.617   | 8,0   |
| GRÜNE             | 5.369   | 7,0   | 6.818   | 7,1   | 7.663   | 7,1   |
| PDS               | 1.802   | 2,3   | 3.862   | 4,0   | 2.307   | 2,1   |
| REP               | 850     | 1,1   | -       | -     | 2.155   | 2,0   |
| GRAUE             | 493     | 0,6   | -       | -     | -       | -     |
| Tierschutz        | 544     | 0,7   | -       | -     | -       | -     |
| FAMILIE           | -       | -     | -       | -     | -       | -     |
| NPD               | 260     | 0,3   | -       | -     | -       | -     |
| PBC               | 63      | 0,1   | -       | -     | -       | -     |
| ödp               | 103     | 0,1   | -       | -     | -       | -     |
| CM                | 72      | 0,1   | -       | -     | -       | -     |
| DIE FRAUEN        | 252     | 0,3   | -       | -     | -       | -     |
| BüSo              | 19      | 0     | -       | -     | 120     | 0,1   |
| Die Violetten     | -       | -     | -       | -     | -       | -     |
| ZENTRUM           | 25      | 0     | -       | -     | -       | -     |
| HP                | 19      | 0     | -       | -     | -       | -     |
| Schill            | -       | -     | -       | -     | -       | -     |
| Deutschland       | -       | -     | -       | -     | -       | -     |
| DKP               | -       | -     | -       | -     | -       | -     |
| PRG               | -       | -     | -       | -     | -       | -     |
| WGR/EinzBew.1     | -       | -     | -       | -     | -       | -     |
| WGR/EinzBew.2     | -       | -     | -       | -     | -       | -     |
| Sonstige          | 428     | 0,6   | 154     | 0,2   | 451     | 0,4   |

1) Wahlen zu den Vertretungen der Kreise und kreisfreien Städte



der Bundestagswahl 1998 und der Bundestagswahl 2002 (vorläufiges Ergebnis)

| Bundestagswahl am 27.09.1998 |   |              |   | Bundestagswahl am 22.09.2002 |   |              |   | Wahlkreis |
|------------------------------|---|--------------|---|------------------------------|---|--------------|---|-----------|
| Erststimmen                  |   | Zweitstimmen |   | Erststimmen                  |   | Zweitstimmen |   |           |
| Anzahl                       | % | Anzahl       | % | Anzahl                       | % | Anzahl       | % | Merkmal   |

**116 Duisburg I**

|         |       |         |       |         |       |         |       |                   |
|---------|-------|---------|-------|---------|-------|---------|-------|-------------------|
| 194.873 | 100,0 | 194.873 | 100,0 | 191.140 | 100,0 | 191.140 | 100,0 | Wahlberechtigte   |
| 162.409 | 83,3  | 162.409 | 83,3  | 152.101 | 79,6  | 152.101 | 79,6  | Wähler/-innen     |
| 1.837   | 1,1   | 1.632   | 1,0   | 2.295   | 1,5   | 2.033   | 1,3   | Ungültige Stimmen |
| 160.572 | 100,0 | 160.777 | 100,0 | 149.806 | 100,0 | 150.068 | 100,0 | Gültige Stimmen   |
|         |       |         |       |         |       |         |       | <b>davon</b>      |
| 97.996  | 61,0  | 92.480  | 57,5  | 86.439  | 57,7  | 80.491  | 53,6  | SPD               |
| 43.241  | 26,9  | 38.474  | 23,9  | 41.741  | 27,9  | 37.505  | 25,0  | CDU               |
| 3.010   | 1,9   | 7.817   | 4,9   | 7.389   | 4,9   | 10.604  | 7,1   | FDP               |
| 8.793   | 5,5   | 11.365  | 7,1   | 9.542   | 6,4   | 13.902  | 9,3   | GRÜNE             |
| 2.144   | 1,3   | 2.773   | 1,7   | 2.992   | 2,0   | 2.875   | 1,9   | PDS               |
| 3.545   | 2,2   | 2.345   | 1,5   | -       | -     | 825     | 0,5   | REP               |
| 935     | 0,6   | 665     | 0,4   | -       | -     | 442     | 0,3   | GRAUE             |
| -       | -     | 414     | 0,3   | -       | -     | 668     | 0,4   | Tierschutz        |
| -       | -     | 267     | 0,2   | -       | -     | 341     | 0,2   | FAMILIE           |
| -       | -     | 193     | 0,1   | -       | -     | 457     | 0,3   | NPD               |
| -       | -     | 73      | 0     | -       | -     | 98      | 0,1   | PBC               |
| -       | -     | 51      | 0     | -       | -     | 45      | 0     | ödp               |
| 221     | 0,1   | 92      | 0,1   | -       | -     | 51      | 0     | CM                |
| -       | -     | 81      | 0,1   | -       | -     | 134     | 0,1   | DIE FRAUEN        |
| 241     | 0,2   | 52      | 0     | -       | -     | 25      | 0     | BüSo              |
| -       | -     | -       | -     | -       | -     | 44      | 0     | Die Violetten     |
| -       | -     | -       | -     | -       | -     | 49      | 0     | ZENTRUM           |
| -       | -     | -       | -     | -       | -     | 19      | 0     | HP                |
| -       | -     | -       | -     | 1.703   | 1,1   | 1.493   | 1,0   | Schill            |
| -       | -     | 102     | 0,1   | -       | -     | -       | -     | Deutschland       |
| -       | -     | -       | -     | -       | -     | -       | -     | DKP               |
| -       | -     | -       | -     | -       | -     | -       | -     | PRG               |
| -       | -     | -       | -     | -       | -     | -       | -     | WGR/EinzBew.1     |
| -       | -     | -       | -     | -       | -     | -       | -     | WGR/EinzBew.2     |
| 446     | 0,3   | 3.533   | 2,2   | -       | -     | -       | -     | Sonstige          |

Gewählt 2002: Weis, Petra, SPD

1. Ergebnisse der Europawahl 1999, der Kommunalwahlen 1999, der Landtagswahl 2000,

| Wahlkreis<br>Merkmal | Europawahl<br>am 13.6.1999 |   | Kommunalwahlen <sup>1)</sup><br>am 12.9.1999 |   | Landtagswahl<br>am 14.5.2000 |   |
|----------------------|----------------------------|---|--|---|------------------------------|---|
|                      | Anzahl                     | % | Anzahl                                       | % | Anzahl                       | % |

**117 Duisburg II**

|                   |         |       |         |       |         |       |
|-------------------|---------|-------|---------|-------|---------|-------|
| Wahlberechtigte   | 171.044 | 100,0 | 177.264 | 100,0 | 169.623 | 100,0 |
| Wähler/-innen     | 56.699  | 33,1  | 70.619  | 39,8  | 81.499  | 48,0  |
| Ungültige Stimmen | 574     | 1,0   | 971     | 1,4   | 1.072   | 1,3   |
| Gültige Stimmen   | 56.125  | 100,0 | 69.648  | 100,0 | 80.427  | 100,0 |
| <b>davon</b>      |         |       |         |       |         |       |
| SPD               | 30.295  | 54,0  | 33.038  | 47,4  | 47.051  | 58,5  |
| CDU               | 18.593  | 33,1  | 28.273  | 40,6  | 19.501  | 24,2  |
| FDP               | 1.010   | 1,8   | 1.664   | 2,4   | 5.101   | 6,3   |
| GRÜNE             | 2.513   | 4,5   | 3.176   | 4,6   | 3.678   | 4,6   |
| PDS               | 1.173   | 2,1   | 3.173   | 4,6   | 1.608   | 2,0   |
| REP               | 839     | 1,5   | 107     | 0,2   | 2.509   | 3,1   |
| GRAUE             | 387     | 0,7   | -       | -     | -       | -     |
| Tierschutz        | 343     | 0,6   | -       | -     | -       | -     |
| FAMILIE           | -       | -     | -       | -     | -       | -     |
| NPD               | 289     | 0,5   | -       | -     | -       | -     |
| PBC               | 47      | 0,1   | -       | -     | -       | -     |
| ödp               | 47      | 0,1   | -       | -     | -       | -     |
| CM                | 64      | 0,1   | -       | -     | -       | -     |
| DIE FRAUEN        | 156     | 0,3   | -       | -     | -       | -     |
| BüSo              | 11      | 0     | -       | -     | 213     | 0,3   |
| Die Violetten     | -       | -     | -       | -     | -       | -     |
| ZENTRUM           | 29      | 0,1   | -       | -     | -       | -     |
| HP                | 21      | 0     | -       | -     | -       | -     |
| Schill            | -       | -     | -       | -     | -       | -     |
| Deutschland       | -       | -     | -       | -     | -       | -     |
| DKP               | -       | -     | -       | -     | -       | -     |
| PRG               | -       | -     | -       | -     | 508     | 0,6   |
| WGR/EinzBew.1     | -       | -     | -       | -     | -       | -     |
| WGR/EinzBew.2     | -       | -     | -       | -     | -       | -     |
| Sonstige          | 308     | 0,5   | 217     | 0,3   | 258     | 0,3   |

1) Wahlen zu den Vertretungen der Kreise und kreisfreien Städte

der Bundestagswahl 1998 und der Bundestagswahl 2002 (vorläufiges Ergebnis)

| Bundestagswahl am 27.09.1998 |   |              |   | Bundestagswahl am 22.09.2002 |   |              |   | Wahlkreis<br><br>Merkmal |
|------------------------------|---|--------------|---|------------------------------|---|--------------|---|--------------------------|
| Erststimmen                  |   | Zweitstimmen |   | Erststimmen                  |   | Zweitstimmen |   |                          |
| Anzahl                       | % | Anzahl       | % | Anzahl                       | % | Anzahl       | % |                          |

**117 Duisburg II**

|         |       |         |       |         |       |         |       |                   |
|---------|-------|---------|-------|---------|-------|---------|-------|-------------------|
| 172.116 | 100,0 | 172.116 | 100,0 | 166.606 | 100,0 | 166.606 | 100,0 | Wahlberechtigte   |
| 135.719 | 78,9  | 135.719 | 78,9  | 121.744 | 73,1  | 121.744 | 73,1  | Wähler/-innen     |
| 1.851   | 1,4   | 1.878   | 1,4   | 2.137   | 1,8   | 2.082   | 1,7   | Ungültige Stimmen |
| 133.868 | 100,0 | 133.841 | 100,0 | 119.607 | 100,0 | 119.662 | 100,0 | Gültige Stimmen   |
|         |       |         |       |         |       |         |       | davon             |
| 88.901  | 66,4  | 84.149  | 62,9  | 75.634  | 63,2  | 70.741  | 59,1  | SPD               |
| 31.037  | 23,2  | 27.971  | 20,9  | 29.312  | 24,5  | 27.326  | 22,8  | CDU               |
| 2.182   | 1,6   | 4.770   | 3,6   | 5.608   | 4,7   | 7.250   | 6,1   | FDP               |
| 4.637   | 3,5   | 6.493   | 4,9   | 4.899   | 4,1   | 7.628   | 6,4   | GRÜNE             |
| 1.952   | 1,5   | 2.237   | 1,7   | 2.433   | 2,0   | 2.070   | 1,7   | PDS               |
| 4.059   | 3,0   | 2.520   | 1,9   | -       | -     | 985     | 0,8   | REP               |
| 777     | 0,6   | 520     | 0,4   | -       | -     | 342     | 0,3   | GRAUE             |
| -       | -     | 369     | 0,3   | -       | -     | 552     | 0,5   | Tierschutz        |
| -       | -     | 255     | 0,2   | -       | -     | 317     | 0,3   | FAMILIE           |
| -       | -     | 230     | 0,2   | -       | -     | 614     | 0,5   | NPD               |
| -       | -     | 47      | 0     | -       | -     | 107     | 0,1   | PBC               |
| -       | -     | 19      | 0     | -       | -     | 24      | 0     | ödp               |
| -       | -     | 58      | 0     | -       | -     | 69      | 0,1   | CM                |
| -       | -     | 50      | 0     | -       | -     | 110     | 0,1   | DIE FRAUEN        |
| 166     | 0,1   | 39      | 0     | -       | -     | 18      | 0     | BüSo              |
| -       | -     | -       | -     | -       | -     | 31      | 0     | Die Violetten     |
| -       | -     | -       | -     | -       | -     | 39      | 0     | ZENTRUM           |
| -       | -     | -       | -     | -       | -     | 25      | 0     | HP                |
| -       | -     | -       | -     | 1.721   | 1,4   | 1.414   | 1,2   | Schill            |
| -       | -     | 102     | 0,1   | -       | -     | -       | -     | Deutschland       |
| -       | -     | -       | -     | -       | -     | -       | -     | DKP               |
| -       | -     | -       | -     | -       | -     | -       | -     | PRG               |
| -       | -     | -       | -     | -       | -     | -       | -     | WGR/EinzBew.1     |
| -       | -     | -       | -     | -       | -     | -       | -     | WGR/EinzBew.2     |
| 157     | 0,1   | 4.012   | 3,0   | -       | -     | -       | -     | Sonstige          |

Gewählt 2002: Pflug, Johannes Andreas, SPD

1. Ergebnisse der Europawahl 1999, der Kommunalwahlen 1999, der Landtagswahl 2000,

| Wahlkreis<br>Merkmal | Europawahl<br>am 13.6.1999 |   | Kommunalwahlen <sup>1)</sup><br>am 12.9.1999 |   | Landtagswahl<br>am 14.5.2000 |   |
|----------------------|----------------------------|---|--|---|------------------------------|---|
|                      | Anzahl                     | % | Anzahl                                       | % | Anzahl                       | % |

118 Oberhausen - Wesel III

|                   |         |       |         |       |         |       |
|-------------------|---------|-------|---------|-------|---------|-------|
| Wahlberechtigte   | 215.169 | 100,0 | 223.459 | 100,0 | 215.059 | 100,0 |
| Wähler/-innen     | 80.050  | 37,2  | 107.404 | 48,1  | 116.927 | 54,4  |
| Ungültige Stimmen | 668     | 0,8   | 1.520   | 1,4   | 1.228   | 1,1   |
| Gültige Stimmen   | 79.382  | 100,0 | 105.884 | 100,0 | 115.699 | 100,0 |
| davon             |         |       |         |       |         |       |
| SPD               | 40.025  | 50,4  | 50.958  | 48,1  | 66.214  | 57,2  |
| CDU               | 28.134  | 35,4  | 41.215  | 38,9  | 29.929  | 25,9  |
| FDP               | 1.714   | 2,2   | 3.161   | 3,0   | 8.452   | 7,3   |
| GRÜNE             | 5.161   | 6,5   | 7.422   | 7,0   | 7.853   | 6,8   |
| PDS               | 1.378   | 1,7   | 2.486   | 2,3   | 2.049   | 1,8   |
| REP               | 792     | 1,0   | -       | -     | 517     | 0,4   |
| GRAUE             | 495     | 0,6   | -       | -     | -       | -     |
| Tierschutz        | 445     | 0,6   | -       | -     | -       | -     |
| FAMILIE           | -       | -     | -       | -     | -       | -     |
| NPD               | 238     | 0,3   | -       | -     | -       | -     |
| PBC               | 77      | 0,1   | -       | -     | -       | -     |
| ödp               | 124     | 0,2   | -       | -     | -       | -     |
| CM                | 55      | 0,1   | -       | -     | -       | -     |
| DIE FRAUEN        | 212     | 0,3   | -       | -     | -       | -     |
| BüSo              | 14      | 0     | -       | -     | -       | -     |
| Die Violetten     | -       | -     | -       | -     | -       | -     |
| ZENTRUM           | 50      | 0,1   | -       | -     | -       | -     |
| HP                | 28      | 0     | -       | -     | -       | -     |
| Schill            | -       | -     | -       | -     | -       | -     |
| Deutschland       | -       | -     | -       | -     | -       | -     |
| DKP               | -       | -     | -       | -     | -       | -     |
| PRG               | -       | -     | -       | -     | -       | -     |
| WGR/EinzBew.1     | -       | -     | -       | -     | -       | -     |
| WGR/EinzBew.2     | -       | -     | -       | -     | -       | -     |
| Sonstige          | 440     | 0,6   | 642     | 0,6   | 685     | 0,6   |

1) Wahlen zu den Vertretungen der Kreise und kreisfreien Städte

der Bundestagswahl 1998 und der Bundestagswahl 2002 (vorläufiges Ergebnis)

| Bundestagswahl am 27.09.1998 |   |              |   | Bundestagswahl am 22.09.2002 |   |              |   | Wahlkreis<br><br>Merkmal |
|------------------------------|---|--------------|---|------------------------------|---|--------------|---|--------------------------|
| Erststimmen                  |   | Zweitstimmen |   | Erststimmen                  |   | Zweitstimmen |   |                          |
| Anzahl                       | % | Anzahl       | % | Anzahl                       | % | Anzahl       | % |                          |

**118 Oberhausen - Wesel III**

|         |       |         |       |         |       |         |       |                   |
|---------|-------|---------|-------|---------|-------|---------|-------|-------------------|
| 215.175 | 100,0 | 215.175 | 100,0 | 215.524 | 100,0 | 215.524 | 100,0 | Wahlberechtigte   |
| 177.491 | 82,5  | 177.491 | 82,5  | 169.126 | 78,5  | 169.126 | 78,5  | Wähler/-innen     |
| 2.577   | 1,5   | 1.729   | 1,0   | 2.764   | 1,6   | 1.919   | 1,1   | Ungültige Stimmen |
| 174.914 | 100,0 | 175.762 | 100,0 | 166.362 | 100,0 | 167.207 | 100,0 | Gültige Stimmen   |

**davon**

|         |      |         |      |         |      |        |      |               |
|---------|------|---------|------|---------|------|--------|------|---------------|
| 114.070 | 65,2 | 107.806 | 61,3 | 102.744 | 61,8 | 95.227 | 57,0 | SPD           |
| 43.887  | 25,1 | 40.911  | 23,3 | 42.383  | 25,5 | 40.174 | 24,0 | CDU           |
| 3.440   | 2,0  | 7.069   | 4,0  | 8.691   | 5,2  | 11.689 | 7,0  | FDP           |
| 9.439   | 5,4  | 10.753  | 6,1  | 8.603   | 5,2  | 13.037 | 7,8  | GRÜNE         |
| -       | -    | 2.144   | 1,2  | 2.524   | 1,5  | 2.379  | 1,4  | PDS           |
| 2.870   | 1,6  | 1.887   | 1,1  | -       | -    | 630    | 0,4  | REP           |
| 930     | 0,5  | 545     | 0,3  | -       | -    | 382    | 0,2  | GRAUE         |
| -       | -    | 480     | 0,3  | -       | -    | 668    | 0,4  | Tierschutz    |
| -       | -    | 266     | 0,2  | -       | -    | 351    | 0,2  | FAMILIE       |
| -       | -    | 238     | 0,1  | -       | -    | 659    | 0,4  | NPD           |
| -       | -    | 58      | 0    | -       | -    | 96     | 0,1  | PBC           |
| -       | -    | 86      | 0    | -       | -    | 65     | 0    | ödp           |
| -       | -    | 49      | 0    | -       | -    | 37     | 0    | CM            |
| -       | -    | 84      | 0    | -       | -    | 158    | 0,1  | DIE FRAUEN    |
| -       | -    | 16      | 0    | -       | -    | 19     | 0    | BüSo          |
| -       | -    | -       | -    | -       | -    | 46     | 0    | Die Violetten |
| -       | -    | -       | -    | -       | -    | 47     | 0    | ZENTRUM       |
| -       | -    | -       | -    | -       | -    | 16     | 0    | HP            |
| -       | -    | -       | -    | 1.417   | 0,9  | 1.527  | 0,9  | Schill        |
| -       | -    | 109     | 0,1  | -       | -    | -      | -    | Deutschland   |
| -       | -    | -       | -    | -       | -    | -      | -    | DKP           |
| -       | -    | -       | -    | -       | -    | -      | -    | PRG           |
| -       | -    | -       | -    | -       | -    | -      | -    | WGR/EinzBew.1 |
| -       | -    | -       | -    | -       | -    | -      | -    | WGR/EinzBew.2 |
| 278     | 0,2  | 3.261   | 1,9  | -       | -    | -      | -    | Sonstige      |

Gewählt 2002: Grotthaus, Wolfgang, SPD

1. Ergebnisse der Europawahl 1999, der Kommunalwahlen 1999, der Landtagswahl 2000,

| Wahlkreis<br>Merkmal | Europawahl<br>am 13.6.1999 |   | Kommunalwahlen <sup>1)</sup><br>am 12.9.1999 |   | Landtagswahl<br>am 14.5.2000 |   |
|----------------------|----------------------------|---|--|---|------------------------------|---|
|                      | Anzahl                     | % | Anzahl                                       | % | Anzahl                       | % |

**119 Mülheim - Essen I**

|                   |         |       |         |       |         |       |
|-------------------|---------|-------|---------|-------|---------|-------|
| Wahlberechtigte   | 203.663 | 100,0 | 210.153 | 100,0 | 202.323 | 100,0 |
| Wähler/-innen     | 85.114  | 41,8  | 107.300 | 51,1  | 116.502 | 57,6  |
| Ungültige Stimmen | 617     | 0,7   | 1.375   | 1,3   | 1.011   | 0,9   |
| Gültige Stimmen   | 84.497  | 100,0 | 105.925 | 100,0 | 115.491 | 100,0 |
| davon             |         |       |         |       |         |       |
| SPD               | 38.584  | 45,7  | 43.671  | 41,2  | 58.613  | 50,8  |
| CDU               | 32.863  | 38,9  | 44.693  | 42,2  | 32.889  | 28,5  |
| FDP               | 2.886   | 3,4   | 5.664   | 5,3   | 12.423  | 10,8  |
| GRÜNE             | 5.639   | 6,7   | 6.317   | 6,0   | 7.521   | 6,5   |
| PDS               | 1.360   | 1,6   | 731     | 0,7   | 1.473   | 1,3   |
| REP               | 809     | 1,0   | 781     | 0,7   | 1.515   | 1,3   |
| GRAUE             | 483     | 0,6   | -       | -     | -       | -     |
| Tierschutz        | 584     | 0,7   | -       | -     | -       | -     |
| FAMILIE           | -       | -     | -       | -     | -       | -     |
| NPD               | 270     | 0,3   | -       | -     | -       | -     |
| PBC               | 119     | 0,1   | -       | -     | -       | -     |
| ödp               | 83      | 0,1   | -       | -     | -       | -     |
| CM                | 52      | 0,1   | -       | -     | -       | -     |
| DIE FRAUEN        | 213     | 0,3   | -       | -     | -       | -     |
| BüSo              | 20      | 0     | -       | -     | 127     | 0,1   |
| Die Violetten     | -       | -     | -       | -     | -       | -     |
| ZENTRUM           | 26      | 0     | -       | -     | -       | -     |
| HP                | 26      | 0     | -       | -     | -       | -     |
| Schill            | -       | -     | -       | -     | -       | -     |
| Deutschland       | -       | -     | -       | -     | -       | -     |
| DKP               | -       | -     | -       | -     | 53      | 0     |
| PRG               | -       | -     | -       | -     | 306     | 0,3   |
| WGR/EinzBew.1     | -       | -     | -       | -     | -       | -     |
| WGR/EinzBew.2     | -       | -     | -       | -     | -       | -     |
| Sonstige          | 480     | 0,6   | 4.068   | 3,8   | 571     | 0,5   |

1) Wahlen zu den Vertretungen der Kreise und kreisfreien Städte

**der Bundestagswahl 1998 und der Bundestagswahl 2002 (vorläufiges Ergebnis)**

| Bundestagswahl am 27.09.1998 |   |              |   | Bundestagswahl am 22.09.2002 |   |              |   | Wahlkreis<br><br>Merkmal |
|------------------------------|---|--------------|---|------------------------------|---|--------------|---|--------------------------|
| Erststimmen                  |   | Zweitstimmen |   | Erststimmen                  |   | Zweitstimmen |   |                          |
| Anzahl                       | % | Anzahl       | % | Anzahl                       | % | Anzahl       | % |                          |

**119 Mülheim - Essen I**

|         |       |         |       |         |       |         |       |                   |
|---------|-------|---------|-------|---------|-------|---------|-------|-------------------|
| 204.730 | 100,0 | 204.730 | 100,0 | 200.084 | 100,0 | 200.084 | 100,0 | Wahlberechtigte   |
| 172.535 | 84,3  | 172.535 | 84,3  | 161.247 | 80,6  | 161.247 | 80,6  | Wähler/-innen     |
| 2.489   | 1,4   | 1.922   | 1,1   | 2.331   | 1,4   | 1.626   | 1,0   | Ungültige Stimmen |
| 170.046 | 100,0 | 170.613 | 100,0 | 158.916 | 100,0 | 159.621 | 100,0 | Gültige Stimmen   |
|         |       |         |       |         |       |         |       | davon             |
| 99.305  | 58,4  | 96.439  | 56,5  | 85.074  | 53,5  | 82.311  | 51,6  | SPD               |
| 51.515  | 30,3  | 45.145  | 26,5  | 49.040  | 30,9  | 44.020  | 27,6  | CDU               |
| 5.189   | 3,1   | 10.649  | 6,2   | 11.152  | 7,0   | 13.806  | 8,6   | FDP               |
| 9.611   | 5,7   | 10.057  | 5,9   | 9.829   | 6,2   | 13.541  | 8,5   | GRÜNE             |
| 731     | 0,4   | 2.082   | 1,2   | 2.005   | 1,3   | 2.041   | 1,3   | PDS               |
| 2.533   | 1,5   | 1.625   | 1,0   | -       | -     | 606     | 0,4   | REP               |
| 1.110   | 0,7   | 688     | 0,4   | -       | -     | 374     | 0,2   | GRAUE             |
| -       | -     | 426     | 0,2   | -       | -     | 600     | 0,4   | Tierschutz        |
| -       | -     | 271     | 0,2   | -       | -     | 341     | 0,2   | FAMILIE           |
| -       | -     | 202     | 0,1   | -       | -     | 422     | 0,3   | NPD               |
| -       | -     | 119     | 0,1   | -       | -     | 182     | 0,1   | PBC               |
| -       | -     | 58      | 0     | -       | -     | 40      | 0     | ödp               |
| -       | -     | 60      | 0     | -       | -     | 59      | 0     | CM                |
| -       | -     | 75      | 0     | -       | -     | 149     | 0,1   | DIE FRAUEN        |
| -       | -     | 19      | 0     | -       | -     | 30      | 0     | BüSo              |
| -       | -     | -       | -     | -       | -     | 45      | 0     | Die Violetten     |
| -       | -     | -       | -     | -       | -     | 41      | 0     | ZENTRUM           |
| -       | -     | -       | -     | -       | -     | 11      | 0     | HP                |
| -       | -     | -       | -     | 1.085   | 0,7   | 1.002   | 0,6   | Schill            |
| -       | -     | 61      | 0     | -       | -     | -       | -     | Deutschland       |
| -       | -     | -       | -     | -       | -     | -       | -     | DKP               |
| -       | -     | -       | -     | -       | -     | -       | -     | PRG               |
| -       | -     | -       | -     | 731     | 0,5   | -       | -     | WGR/EinzBew.1     |
| -       | -     | -       | -     | -       | -     | -       | -     | WGR/EinzBew.2     |
| 52      | 0     | 2.637   | 1,5   | -       | -     | -       | -     | Sonstige          |

**Gewählt 2002:** Schaaf, Anton, SPD

1. Ergebnisse der Europawahl 1999, der Kommunalwahlen 1999, der Landtagswahl 2000,

| Wahlkreis<br>Merkmal | Europawahl<br>am 13.6.1999 |   | Kommunalwahlen <sup>1)</sup><br>am 12.9.1999 |   | Landtagswahl<br>am 14.5.2000 |   |
|----------------------|----------------------------|---|--|---|------------------------------|---|
|                      | Anzahl                     | % | Anzahl                                       | % | Anzahl                       | % |

**120 Essen II**

|                   |         |       |         |       |         |       |
|-------------------|---------|-------|---------|-------|---------|-------|
| Wahlberechtigte   | 180.462 | 100,0 | 187.680 | 100,0 | 179.019 | 100,0 |
| Wähler/-innen     | 62.561  | 34,7  | 82.107  | 43,7  | 88.563  | 49,5  |
| Ungültige Stimmen | 658     | 1,1   | 970     | 1,2   | 1.069   | 1,2   |
| Gültige Stimmen   | 61.903  | 100,0 | 81.137  | 100,0 | 87.494  | 100,0 |
| davon             |         |       |         |       |         |       |
| SPD               | 30.161  | 48,7  | 33.204  | 40,9  | 46.649  | 53,3  |
| CDU               | 22.172  | 35,8  | 35.546  | 43,8  | 23.446  | 26,8  |
| FDP               | 1.311   | 2,1   | 1.916   | 2,4   | 6.316   | 7,2   |
| GRÜNE             | 4.123   | 6,7   | 5.800   | 7,1   | 5.869   | 6,7   |
| PDS               | 1.327   | 2,1   | 2.288   | 2,8   | 1.169   | 1,3   |
| REP               | 934     | 1,5   | 2.383   | 2,9   | 2.109   | 2,4   |
| GRAUE             | 375     | 0,6   | -       | -     | -       | -     |
| Tierschutz        | 490     | 0,8   | -       | -     | 144     | 0,2   |
| FAMILIE           | -       | -     | -       | -     | -       | -     |
| NPD               | 227     | 0,4   | -       | -     | -       | -     |
| PBC               | 76      | 0,1   | -       | -     | -       | -     |
| ödp               | 63      | 0,1   | -       | -     | -       | -     |
| CM                | 39      | 0,1   | -       | -     | -       | -     |
| DIE FRAUEN        | 144     | 0,2   | -       | -     | -       | -     |
| BüSo              | 13      | 0     | -       | -     | 26      | 0     |
| Die Violetten     | -       | -     | -       | -     | -       | -     |
| ZENTRUM           | 28      | 0     | -       | -     | -       | -     |
| HP                | 21      | 0     | -       | -     | -       | -     |
| Schill            | -       | -     | -       | -     | -       | -     |
| Deutschland       | -       | -     | -       | -     | -       | -     |
| DKP               | -       | -     | -       | -     | 242     | 0,3   |
| PRG               | -       | -     | -       | -     | 1.295   | 1,5   |
| WGR/EinzBew.1     | -       | -     | -       | -     | -       | -     |
| WGR/EinzBew.2     | -       | -     | -       | -     | -       | -     |
| Sonstige          | 399     | 0,6   | -       | -     | 229     | 0,3   |

1) Wahlen zu den Vertretungen der Kreise und kreisfreien Städte



der Bundestagswahl 1998 und der Bundestagswahl 2002 (vorläufiges Ergebnis)

| Bundestagswahl am 27.09.1998 |   |              |   | Bundestagswahl am 22.09.2002 |   |              |   | Wahlkreis<br><br>Merkmal |
|------------------------------|---|--------------|---|------------------------------|---|--------------|---|--------------------------|
| Erststimmen                  |   | Zweitstimmen |   | Erststimmen                  |   | Zweitstimmen |   |                          |
| Anzahl                       | % | Anzahl       | % | Anzahl                       | % | Anzahl       | % |                          |

**120 Essen II**

|         |       |         |       |         |       |         |       |                   |
|---------|-------|---------|-------|---------|-------|---------|-------|-------------------|
| 182.184 | 100,0 | 182.184 | 100,0 | 177.226 | 100,0 | 177.226 | 100,0 | Wahlberechtigte   |
| 143.712 | 78,9  | 143.712 | 78,9  | 129.202 | 72,9  | 129.202 | 72,9  | Wähler/-innen     |
| 1.651   | 1,1   | 1.595   | 1,1   | 1.834   | 1,4   | 1.739   | 1,3   | Ungültige Stimmen |
| 142.061 | 100,0 | 142.117 | 100,0 | 127.368 | 100,0 | 127.463 | 100,0 | Gültige Stimmen   |
|         |       |         |       |         |       |         |       | davon             |
| 89.862  | 63,3  | 85.165  | 59,9  | 77.541  | 60,9  | 69.409  | 54,5  | SPD               |
| 36.388  | 25,6  | 32.715  | 23,0  | 34.003  | 26,7  | 31.292  | 24,5  | CDU               |
| 2.504   | 1,8   | 5.860   | 4,1   | 6.095   | 4,8   | 9.033   | 7,1   | FDP               |
| 7.062   | 5,0   | 8.798   | 6,2   | 5.771   | 4,5   | 11.019  | 8,6   | GRÜNE             |
| 2.046   | 1,4   | 2.393   | 1,7   | 2.009   | 1,6   | 2.120   | 1,7   | PDS               |
| 3.205   | 2,3   | 2.146   | 1,5   | -       | -     | 1.091   | 0,9   | REP               |
| 856     | 0,6   | 566     | 0,4   | -       | -     | 343     | 0,3   | GRAUE             |
| -       | -     | 468     | 0,3   | -       | -     | 710     | 0,6   | Tierschutz        |
| -       | -     | 239     | 0,2   | -       | -     | 401     | 0,3   | FAMILIE           |
| -       | -     | 195     | 0,1   | -       | -     | 506     | 0,4   | NPD               |
| -       | -     | 73      | 0,1   | -       | -     | 109     | 0,1   | PBC               |
| -       | -     | 27      | 0     | -       | -     | 31      | 0     | ödp               |
| -       | -     | 56      | 0     | -       | -     | 56      | 0     | CM                |
| -       | -     | 69      | 0     | -       | -     | 132     | 0,1   | DIE FRAUEN        |
| -       | -     | 24      | 0     | -       | -     | 24      | 0     | BüSo              |
| -       | -     | -       | -     | -       | -     | 26      | 0     | Die Violetten     |
| -       | -     | -       | -     | -       | -     | 47      | 0     | ZENTRUM           |
| -       | -     | -       | -     | -       | -     | 18      | 0     | HP                |
| -       | -     | -       | -     | 1.338   | 1,1   | 1.096   | 0,9   | Schill            |
| -       | -     | 69      | 0     | -       | -     | -       | -     | Deutschland       |
| -       | -     | -       | -     | 226     | 0,2   | -       | -     | DKP               |
| -       | -     | -       | -     | -       | -     | -       | -     | PRG               |
| -       | -     | -       | -     | 385     | 0,3   | -       | -     | WGR/EinzBew.1     |
| -       | -     | -       | -     | -       | -     | -       | -     | WGR/EinzBew.2     |
| 138     | 0,1   | 3.254   | 2,3   | -       | -     | -       | -     | Sonstige          |

**Gewählt 2002:** Hempelmann, Rolf, SPD

1. Ergebnisse der Europawahl 1999, der Kommunalwahlen 1999, der Landtagswahl 2000,

| Wahlkreis<br>Merkmal | Europawahl<br>am 13.6.1999 |   | Kommunalwahlen <sup>1)</sup><br>am 12.9.1999 |   | Landtagswahl<br>am 14.5.2000 |   |
|----------------------|----------------------------|---|--|---|------------------------------|---|
|                      | Anzahl                     | % | Anzahl                                       | % | Anzahl                       | % |

**121 Essen III**

|                   |         |       |         |       |         |       |
|-------------------|---------|-------|---------|-------|---------|-------|
| Wahlberechtigte   | 206.779 | 100,0 | 213.727 | 100,0 | 205.358 | 100,0 |
| Wähler/-innen     | 90.957  | 44,0  | 117.645 | 55,0  | 125.037 | 60,9  |
| Ungültige Stimmen | 683     | 0,8   | 1.108   | 0,9   | 1.000   | 0,8   |
| Gültige Stimmen   | 90.274  | 100,0 | 116.537 | 100,0 | 124.037 | 100,0 |
| <b>davon</b>      |         |       |         |       |         |       |
| SPD               | 33.111  | 36,7  | 34.737  | 29,8  | 51.830  | 41,8  |
| CDU               | 40.248  | 44,6  | 62.410  | 53,6  | 42.007  | 33,9  |
| FDP               | 3.503   | 3,9   | 3.924   | 3,4   | 13.014  | 10,5  |
| GRÜNE             | 8.549   | 9,5   | 10.988  | 9,4   | 11.958  | 9,6   |
| PDS               | 1.840   | 2,0   | 2.703   | 2,3   | 1.423   | 1,1   |
| REP               | 752     | 0,8   | 1.582   | 1,4   | 1.273   | 1,0   |
| GRAUE             | 435     | 0,5   | -       | -     | -       | -     |
| Tierschutz        | 582     | 0,6   | -       | -     | 583     | 0,5   |
| FAMILIE           | -       | -     | -       | -     | -       | -     |
| NPD               | 185     | 0,2   | -       | -     | -       | -     |
| PBC               | 100     | 0,1   | -       | -     | -       | -     |
| ödp               | 119     | 0,1   | -       | -     | -       | -     |
| CM                | 74      | 0,1   | -       | -     | -       | -     |
| DIE FRAUEN        | 242     | 0,3   | -       | -     | -       | -     |
| BüSo              | 16      | 0     | -       | -     | 36      | 0     |
| Die Violetten     | -       | -     | -       | -     | -       | -     |
| ZENTRUM           | 36      | 0     | -       | -     | -       | -     |
| HP                | 18      | 0     | -       | -     | -       | -     |
| Schill            | -       | -     | -       | -     | -       | -     |
| Deutschland       | -       | -     | -       | -     | -       | -     |
| DKP               | -       | -     | -       | -     | 172     | 0,1   |
| PRG               | -       | -     | -       | -     | 1.310   | 1,1   |
| WGR/EinzBew.1     | -       | -     | -       | -     | -       | -     |
| WGR/EinzBew.2     | -       | -     | -       | -     | -       | -     |
| Sonstige          | 464     | 0,5   | 193     | 0,2   | 431     | 0,3   |

1) Wahlen zu den Vertretungen der Kreise und kreisfreien Städte

der Bundestagswahl 1998 und der Bundestagswahl 2002 (vorläufiges Ergebnis)

| Bundestagswahl am 27.09.1998 |   |              |   | Bundestagswahl am 22.09.2002 |   |              |   | Wahlkreis<br><br>Merkmal |
|------------------------------|---|--------------|---|------------------------------|---|--------------|---|--------------------------|
| Erststimmen                  |   | Zweitstimmen |   | Erststimmen                  |   | Zweitstimmen |   |                          |
| Anzahl                       | % | Anzahl       | % | Anzahl                       | % | Anzahl       | % |                          |

**121 Essen III**

|         |       |         |       |         |       |         |       |                   |
|---------|-------|---------|-------|---------|-------|---------|-------|-------------------|
| 208.086 | 100,0 | 208.086 | 100,0 | 204.032 | 100,0 | 204.032 | 100,0 | Wahlberechtigte   |
| 176.110 | 84,6  | 176.110 | 84,6  | 165.802 | 81,3  | 165.802 | 81,3  | Wähler/-innen     |
| 1.715   | 1,0   | 1.355   | 0,8   | 1.595   | 1,0   | 1.375   | 0,8   | Ungültige Stimmen |
| 174.395 | 100,0 | 174.755 | 100,0 | 164.207 | 100,0 | 164.427 | 100,0 | Gültige Stimmen   |

**davon**

|        |      |        |      |        |      |        |      |               |
|--------|------|--------|------|--------|------|--------|------|---------------|
| 89.083 | 51,1 | 84.012 | 48,1 | 81.748 | 49,8 | 72.466 | 44,1 | SPD           |
| 63.065 | 36,2 | 52.643 | 30,1 | 57.764 | 35,2 | 50.774 | 30,9 | CDU           |
| 4.306  | 2,5  | 13.577 | 7,8  | 9.536  | 5,8  | 15.227 | 9,3  | FDP           |
| 12.355 | 7,1  | 15.702 | 9,0  | 11.894 | 7,2  | 19.792 | 12,0 | GRÜNE         |
| 2.153  | 1,2  | 2.684  | 1,5  | 2.114  | 1,3  | 2.448  | 1,5  | PDS           |
| 2.122  | 1,2  | 1.310  | 0,7  | -      | -    | 559    | 0,3  | REP           |
| 1.155  | 0,7  | 719    | 0,4  | -      | -    | 373    | 0,2  | GRAUE         |
| -      | -    | 510    | 0,3  | -      | -    | 776    | 0,5  | Tierschutz    |
| -      | -    | 231    | 0,1  | -      | -    | 314    | 0,2  | FAMILIE       |
| -      | -    | 151    | 0,1  | -      | -    | 322    | 0,2  | NPD           |
| -      | -    | 134    | 0,1  | -      | -    | 162    | 0,1  | PBC           |
| -      | -    | 84     | 0    | -      | -    | 82     | 0    | ödp           |
| -      | -    | 64     | 0    | -      | -    | 65     | 0    | CM            |
| -      | -    | 108    | 0,1  | -      | -    | 158    | 0,1  | DIE FRAUEN    |
| -      | -    | 17     | 0    | -      | -    | 21     | 0    | BüSo          |
| -      | -    | -      | -    | -      | -    | 39     | 0    | Die Violetten |
| -      | -    | -      | -    | -      | -    | 47     | 0    | ZENTRUM       |
| -      | -    | -      | -    | -      | -    | 22     | 0    | HP            |
| -      | -    | -      | -    | 968    | 0,6  | 780    | 0,5  | Schill        |
| -      | -    | 43     | 0    | -      | -    | -      | -    | Deutschland   |
| -      | -    | -      | -    | 183    | 0,1  | -      | -    | DKP           |
| -      | -    | -      | -    | -      | -    | -      | -    | PRG           |
| -      | -    | -      | -    | -      | -    | -      | -    | WGR/EinzBew.1 |
| -      | -    | -      | -    | -      | -    | -      | -    | WGR/EinzBew.2 |
| 156    | 0,1  | 2.766  | 1,6  | -      | -    | -      | -    | Sonstige      |

**Gewählt 2002:** Bruckmann, Hans-Günter, SPD

1. Ergebnisse der Europawahl 1999, der Kommunalwahlen 1999, der Landtagswahl 2000,

| Wahlkreis<br>Merkmal | Europawahl<br>am 13.6.1999 |   | Kommunalwahlen <sup>1)</sup><br>am 12.9.1999 |   | Landtagswahl<br>am 14.5.2000 |   |
|----------------------|----------------------------|---|--|---|------------------------------|---|
|                      | Anzahl                     | % | Anzahl                                       | % | Anzahl                       | % |

122 Recklinghausen I

|                   |         |       |         |       |         |       |
|-------------------|---------|-------|---------|-------|---------|-------|
| Wahlberechtigte   | 177.802 | 100,0 | 183.944 | 100,0 | 177.310 | 100,0 |
| Wähler/-innen     | 71.505  | 40,2  | 95.933  | 52,2  | 97.876  | 55,2  |
| Ungültige Stimmen | 600     | 0,8   | 1.631   | 1,7   | 1.476   | 1,5   |
| Gültige Stimmen   | 70.905  | 100,0 | 94.302  | 100,0 | 96.400  | 100,0 |
| davon             |         |       |         |       |         |       |
| SPD               | 33.115  | 46,7  | 37.239  | 39,5  | 48.888  | 50,7  |
| CDU               | 27.859  | 39,3  | 43.002  | 45,6  | 30.666  | 31,8  |
| FDP               | 1.687   | 2,4   | 3.088   | 3,3   | 7.457   | 7,7   |
| GRÜNE             | 4.518   | 6,4   | 5.534   | 5,9   | 5.785   | 6,0   |
| PDS               | 1.042   | 1,5   | 1.820   | 1,9   | 1.059   | 1,1   |
| REP               | 752     | 1,1   | -       | -     | 1.576   | 1,6   |
| GRAUE             | 351     | 0,5   | -       | -     | -       | -     |
| Tierschutz        | 406     | 0,6   | -       | -     | -       | -     |
| FAMILIE           | -       | -     | -       | -     | -       | -     |
| NPD               | 249     | 0,4   | -       | -     | -       | -     |
| PBC               | 56      | 0,1   | -       | -     | -       | -     |
| ödp               | 73      | 0,1   | -       | -     | -       | -     |
| CM                | 71      | 0,1   | -       | -     | -       | -     |
| DIE FRAUEN        | 226     | 0,3   | -       | -     | -       | -     |
| BüSo              | 7       | 0     | -       | -     | -       | -     |
| Die Violetten     | -       | -     | -       | -     | -       | -     |
| ZENTRUM           | 20      | 0     | -       | -     | -       | -     |
| HP                | 15      | 0     | -       | -     | -       | -     |
| Schill            | -       | -     | -       | -     | -       | -     |
| Deutschland       | -       | -     | -       | -     | -       | -     |
| DKP               | -       | -     | -       | -     | -       | -     |
| PRG               | -       | -     | -       | -     | -       | -     |
| WGR/EinzBew.1     | -       | -     | -       | -     | -       | -     |
| WGR/EinzBew.2     | -       | -     | -       | -     | -       | -     |
| Sonstige          | 458     | 0,6   | 3.619   | 3,8   | 969     | 1,0   |

1) Wahlen zu den Vertretungen der Kreise und kreisfreien Städte

der Bundestagswahl 1998 und der Bundestagswahl 2002 (vorläufiges Ergebnis)

| Bundestagswahl am 27.09.1998 |   |              |   | Bundestagswahl am 22.09.2002 |   |              |   | Wahlkreis<br><br>Merkmal |
|------------------------------|---|--------------|---|------------------------------|---|--------------|---|--------------------------|
| Erststimmen                  |   | Zweitstimmen |   | Erststimmen                  |   | Zweitstimmen |   |                          |
| Anzahl                       | % | Anzahl       | % | Anzahl                       | % | Anzahl       | % |                          |

**122 Recklinghausen I**

|         |       |         |       |         |       |         |       |                   |
|---------|-------|---------|-------|---------|-------|---------|-------|-------------------|
| 178.336 | 100,0 | 178.336 | 100,0 | 177.456 | 100,0 | 177.456 | 100,0 | Wahlberechtigte   |
| 149.256 | 83,7  | 149.256 | 83,7  | 139.991 | 78,9  | 139.991 | 78,9  | Wähler/-innen     |
| 1.663   | 1,1   | 1.453   | 1,0   | 1.794   | 1,3   | 1.631   | 1,2   | Ungültige Stimmen |
| 147.593 | 100,0 | 147.803 | 100,0 | 138.197 | 100,0 | 138.360 | 100,0 | Gültige Stimmen   |

**davon**

|        |      |        |      |        |      |        |      |               |
|--------|------|--------|------|--------|------|--------|------|---------------|
| 86.852 | 58,8 | 84.219 | 57,0 | 77.606 | 56,2 | 73.530 | 53,1 | SPD           |
| 44.409 | 30,1 | 39.431 | 26,7 | 42.270 | 30,6 | 38.775 | 28,0 | CDU           |
| 3.045  | 2,1  | 7.267  | 4,9  | 7.180  | 5,2  | 10.154 | 7,3  | FDP           |
| 7.866  | 5,3  | 8.773  | 5,9  | 6.972  | 5,0  | 10.303 | 7,4  | GRÜNE         |
| 1.830  | 1,2  | 1.932  | 1,3  | 1.758  | 1,3  | 1.609  | 1,2  | PDS           |
| 2.253  | 1,5  | 1.482  | 1,0  | -      | -    | 515    | 0,4  | REP           |
| 664    | 0,4  | 401    | 0,3  | -      | -    | 294    | 0,2  | GRAUE         |
| -      | -    | 330    | 0,2  | -      | -    | 548    | 0,4  | Tierschutz    |
| -      | -    | 268    | 0,2  | -      | -    | 348    | 0,3  | FAMILIE       |
| -      | -    | 190    | 0,1  | -      | -    | 435    | 0,3  | NPD           |
| -      | -    | 71     | 0    | -      | -    | 92     | 0,1  | PBC           |
| -      | -    | 50     | 0    | -      | -    | 43     | 0    | ödp           |
| -      | -    | 55     | 0    | -      | -    | 51     | 0    | CM            |
| -      | -    | 52     | 0    | -      | -    | 126    | 0,1  | DIE FRAUEN    |
| -      | -    | 12     | 0    | -      | -    | 11     | 0    | BüSo          |
| -      | -    | -      | -    | -      | -    | 29     | 0    | Die Violetten |
| -      | -    | -      | -    | -      | -    | 30     | 0    | ZENTRUM       |
| -      | -    | -      | -    | -      | -    | 30     | 0    | HP            |
| -      | -    | -      | -    | 1.429  | 1,0  | 1.437  | 1,0  | Schill        |
| -      | -    | 98     | 0,1  | -      | -    | -      | -    | Deutschland   |
| -      | -    | -      | -    | -      | -    | -      | -    | DKP           |
| -      | -    | -      | -    | -      | -    | -      | -    | PRG           |
| -      | -    | -      | -    | 982    | 0,7  | -      | -    | WGR/EinzBew.1 |
| -      | -    | -      | -    | -      | -    | -      | -    | WGR/EinzBew.2 |
| 674    | 0,5  | 3.172  | 2,1  | -      | -    | -      | -    | Sonstige      |

1. Ergebnisse der Europawahl 1999, der Kommunalwahlen 1999, der Landtagswahl 2000,

| Wahlkreis<br>Merkmal | Europawahl<br>am 13.6.1999 |   | Kommunalwahlen <sup>1)</sup><br>am 12.9.1999 |   | Landtagswahl<br>am 14.5.2000 |   |
|----------------------|----------------------------|---|--|---|------------------------------|---|
|                      | Anzahl                     | % | Anzahl                                       | % | Anzahl                       | % |

**123 Recklinghausen II**

|                   |         |       |         |       |         |       |
|-------------------|---------|-------|---------|-------|---------|-------|
| Wahlberechtigte   | 196.117 | 100,0 | 203.497 | 100,0 | 196.217 | 100,0 |
| Wähler/-innen     | 83.400  | 42,5  | 115.705 | 56,9  | 113.080 | 57,6  |
| Ungültige Stimmen | 773     | 0,9   | 1.995   | 1,7   | 1.080   | 1,0   |
| Gültige Stimmen   | 82.627  | 100,0 | 113.710 | 100,0 | 112.000 | 100,0 |
| <b>davon</b>      |         |       |         |       |         |       |
| SPD               | 38.914  | 47,1  | 48.679  | 42,8  | 58.057  | 51,8  |
| CDU               | 33.694  | 40,8  | 48.446  | 42,6  | 34.933  | 31,2  |
| FDP               | 1.717   | 2,1   | 2.733   | 2,4   | 8.912   | 8,0   |
| GRÜNE             | 4.331   | 5,2   | 6.931   | 6,1   | 5.840   | 5,2   |
| PDS               | 899     | 1,1   | 1.852   | 1,6   | 1.083   | 1,0   |
| REP               | 966     | 1,2   | -       | -     | 2.068   | 1,8   |
| GRAUE             | 343     | 0,4   | -       | -     | -       | -     |
| Tierschutz        | 439     | 0,5   | -       | -     | -       | -     |
| FAMILIE           | -       | -     | -       | -     | -       | -     |
| NPD               | 272     | 0,3   | -       | -     | -       | -     |
| PBC               | 111     | 0,1   | -       | -     | -       | -     |
| ödp               | 130     | 0,2   | -       | -     | -       | -     |
| CM                | 80      | 0,1   | -       | -     | -       | -     |
| DIE FRAUEN        | 213     | 0,3   | -       | -     | -       | -     |
| BüSo              | 13      | 0     | -       | -     | 41      | 0     |
| Die Violetten     | -       | -     | -       | -     | -       | -     |
| ZENTRUM           | 36      | 0     | -       | -     | -       | -     |
| HP                | 20      | 0     | -       | -     | -       | -     |
| Schill            | -       | -     | -       | -     | -       | -     |
| Deutschland       | -       | -     | -       | -     | -       | -     |
| DKP               | -       | -     | -       | -     | -       | -     |
| PRG               | -       | -     | -       | -     | -       | -     |
| WGR/EinzBew.1     | -       | -     | -       | -     | -       | -     |
| WGR/EinzBew.2     | -       | -     | -       | -     | -       | -     |
| Sonstige          | 449     | 0,5   | 5.069   | 4,5   | 1.066   | 1,0   |

1) Wahlen zu den Vertretungen der Kreise und kreisfreien Städte

der Bundestagswahl 1998 und der Bundestagswahl 2002 (vorläufiges Ergebnis)

| Bundestagswahl am 27.09.1998 |   |              |   | Bundestagswahl am 22.09.2002 |   |              |   | Wahlkreis |
|------------------------------|---|--------------|---|------------------------------|---|--------------|---|-----------|
| Erststimmen                  |   | Zweitstimmen |   | Erststimmen                  |   | Zweitstimmen |   |           |
| Anzahl                       | % | Anzahl       | % | Anzahl                       | % | Anzahl       | % | Merkmal   |

**123 Recklinghausen II**

|         |       |         |       |         |       |         |       |                   |
|---------|-------|---------|-------|---------|-------|---------|-------|-------------------|
| 196.244 | 100,0 | 196.244 | 100,0 | 196.034 | 100,0 | 196.034 | 100,0 | Wahlberechtigte   |
| 167.240 | 85,2  | 167.240 | 85,2  | 158.510 | 80,9  | 158.510 | 80,9  | Wähler/-innen     |
| 1.991   | 1,2   | 1.610   | 1,0   | 1.857   | 1,2   | 1.698   | 1,1   | Ungültige Stimmen |
| 165.249 | 100,0 | 165.630 | 100,0 | 156.653 | 100,0 | 156.812 | 100,0 | Gültige Stimmen   |
|         |       |         |       |         |       |         |       | davon             |
| 96.632  | 58,5  | 94.521  | 57,1  | 88.599  | 56,6  | 83.140  | 53,0  | SPD               |
| 51.465  | 31,1  | 45.762  | 27,6  | 48.212  | 30,8  | 44.566  | 28,4  | CDU               |
| 3.079   | 1,9   | 7.667   | 4,6   | 9.017   | 5,8   | 11.894  | 7,6   | FDP               |
| 7.863   | 4,8   | 8.407   | 5,1   | 7.267   | 4,6   | 10.802  | 6,9   | GRÜNE             |
| 1.962   | 1,2   | 1.993   | 1,2   | 2.048   | 1,3   | 1.670   | 1,1   | PDS               |
| 3.018   | 1,8   | 1.987   | 1,2   | -       | -     | 720     | 0,5   | REP               |
| 752     | 0,5   | 502     | 0,3   | -       | -     | 344     | 0,2   | GRAUE             |
| -       | -     | 448     | 0,3   | -       | -     | 627     | 0,4   | Tierschutz        |
| -       | -     | 337     | 0,2   | -       | -     | 363     | 0,2   | FAMILIE           |
| -       | -     | 167     | 0,1   | -       | -     | 437     | 0,3   | NPD               |
| -       | -     | 95      | 0,1   | -       | -     | 133     | 0,1   | PBC               |
| 430     | 0,3   | 128     | 0,1   | -       | -     | 47      | 0     | ödp               |
| -       | -     | 77      | 0     | -       | -     | 71      | 0     | CM                |
| -       | -     | 47      | 0     | -       | -     | 141     | 0,1   | DIE FRAUEN        |
| -       | -     | 27      | 0     | -       | -     | 13      | 0     | BüSo              |
| -       | -     | -       | -     | -       | -     | 24      | 0     | Die Violetten     |
| -       | -     | -       | -     | -       | -     | 48      | 0     | ZENTRUM           |
| -       | -     | -       | -     | -       | -     | 16      | 0     | HP                |
| -       | -     | -       | -     | 1.510   | 1,0   | 1.756   | 1,1   | Schill            |
| -       | -     | 103     | 0,1   | -       | -     | -       | -     | Deutschland       |
| -       | -     | -       | -     | -       | -     | -       | -     | DKP               |
| -       | -     | -       | -     | -       | -     | -       | -     | PRG               |
| -       | -     | -       | -     | -       | -     | -       | -     | WGR/EinzBew.1     |
| -       | -     | -       | -     | -       | -     | -       | -     | WGR/EinzBew.2     |
| 48      | 0     | 3.362   | 2,0   | -       | -     | -       | -     | Sonstige          |

1. Ergebnisse der Europawahl 1999, der Kommunalwahlen 1999, der Landtagswahl 2000,

| Wahlkreis<br>Merkmal | Europawahl<br>am 13.6.1999 |   | Kommunalwahlen <sup>1)</sup><br>am 12.9.1999 |   | Landtagswahl<br>am 14.5.2000 |   |
|----------------------|----------------------------|---|--|---|------------------------------|---|
|                      | Anzahl                     | % | Anzahl                                       | % | Anzahl                       | % |

124 Gelsenkirchen

|                   |         |       |         |       |         |       |
|-------------------|---------|-------|---------|-------|---------|-------|
| Wahlberechtigte   | 204.048 | 100,0 | 211.144 | 100,0 | 202.192 | 100,0 |
| Wähler/-innen     | 71.249  | 34,9  | 93.816  | 44,4  | 101.820 | 50,4  |
| Ungültige Stimmen | 639     | 0,9   | 1.138   | 1,2   | 916     | 0,9   |
| Gültige Stimmen   | 70.610  | 100,0 | 92.678  | 100,0 | 100.904 | 100,0 |
| davon             |         |       |         |       |         |       |
| SPD               | 36.113  | 51,1  | 38.592  | 41,6  | 56.107  | 55,6  |
| CDU               | 24.690  | 35,0  | 38.846  | 41,9  | 27.203  | 27,0  |
| FDP               | 1.379   | 2,0   | 1.988   | 2,1   | 7.240   | 7,2   |
| GRÜNE             | 3.832   | 5,4   | 5.585   | 6,0   | 4.753   | 4,7   |
| PDS               | 1.301   | 1,8   | 2.516   | 2,7   | 1.499   | 1,5   |
| REP               | 1.114   | 1,6   | 2.884   | 3,1   | 2.637   | 2,6   |
| GRAUE             | 431     | 0,6   | -       | -     | -       | -     |
| Tierschutz        | 394     | 0,6   | -       | -     | -       | -     |
| FAMILIE           | -       | -     | -       | -     | -       | -     |
| NPD               | 290     | 0,4   | -       | -     | -       | -     |
| PBC               | 84      | 0,1   | -       | -     | -       | -     |
| ödp               | 72      | 0,1   | -       | -     | -       | -     |
| CM                | 90      | 0,1   | -       | -     | -       | -     |
| DIE FRAUEN        | 216     | 0,3   | -       | -     | -       | -     |
| BüSo              | 12      | 0     | -       | -     | -       | -     |
| Die Violetten     | -       | -     | -       | -     | -       | -     |
| ZENTRUM           | 46      | 0,1   | -       | -     | -       | -     |
| HP                | 30      | 0     | -       | -     | -       | -     |
| Schill            | -       | -     | -       | -     | -       | -     |
| Deutschland       | -       | -     | -       | -     | -       | -     |
| DKP               | -       | -     | -       | -     | -       | -     |
| PRG               | -       | -     | -       | -     | 518     | 0,5   |
| WGR/EinzBew.1     | -       | -     | -       | -     | -       | -     |
| WGR/EinzBew.2     | -       | -     | -       | -     | -       | -     |
| Sonstige          | 516     | 0,7   | 2.267   | 2,4   | 947     | 0,9   |

1) Wahlen zu den Vertretungen der Kreise und kreisfreien Städte



der Bundestagswahl 1998 und der Bundestagswahl 2002 (vorläufiges Ergebnis)

| Bundestagswahl am 27.09.1998 |   |              |   | Bundestagswahl am 22.09.2002 |   |              |   | Wahlkreis |
|------------------------------|---|--------------|---|------------------------------|---|--------------|---|-----------|
| Erststimmen                  |   | Zweitstimmen |   | Erststimmen                  |   | Zweitstimmen |   |           |
| Anzahl                       | % | Anzahl       | % | Anzahl                       | % | Anzahl       | % | Merkmal   |

**124 Gelsenkirchen**

|         |       |         |       |         |       |         |       |                   |
|---------|-------|---------|-------|---------|-------|---------|-------|-------------------|
| 205.594 | 100,0 | 205.594 | 100,0 | 198.882 | 100,0 | 198.882 | 100,0 | Wahlberechtigte   |
| 165.134 | 80,3  | 165.134 | 80,3  | 149.112 | 75,0  | 149.112 | 75,0  | Wähler/-innen     |
| 2.730   | 1,7   | 1.930   | 1,2   | 2.220   | 1,5   | 1.951   | 1,3   | Ungültige Stimmen |
| 162.404 | 100,0 | 163.204 | 100,0 | 146.892 | 100,0 | 147.161 | 100,0 | Gültige Stimmen   |

**davon**

|         |      |         |      |        |      |        |      |               |
|---------|------|---------|------|--------|------|--------|------|---------------|
| 104.430 | 64,3 | 101.710 | 62,3 | 88.540 | 60,3 | 83.125 | 56,5 | SPD           |
| 39.436  | 24,3 | 35.816  | 21,9 | 37.816 | 25,7 | 35.256 | 24,0 | CDU           |
| 2.899   | 1,8  | 5.934   | 3,6  | 7.598  | 5,2  | 10.148 | 6,9  | FDP           |
| 7.639   | 4,7  | 8.329   | 5,1  | 7.001  | 4,8  | 10.423 | 7,1  | GRÜNE         |
| 2.292   | 1,4  | 2.514   | 1,5  | 1.987  | 1,4  | 2.097  | 1,4  | PDS           |
| 4.405   | 2,7  | 3.006   | 1,8  | 2.443  | 1,7  | 1.810  | 1,2  | REP           |
| 817     | 0,5  | 525     | 0,3  | -      | -    | 348    | 0,2  | GRAUE         |
| -       | -    | 541     | 0,3  | -      | -    | 750    | 0,5  | Tierschutz    |
| -       | -    | 302     | 0,2  | -      | -    | 380    | 0,3  | FAMILIE       |
| -       | -    | 239     | 0,1  | -      | -    | 390    | 0,3  | NPD           |
| -       | -    | 109     | 0,1  | -      | -    | 139    | 0,1  | PBC           |
| -       | -    | 34      | 0    | -      | -    | 36     | 0    | ödp           |
| -       | -    | 61      | 0    | -      | -    | 67     | 0    | CM            |
| -       | -    | 49      | 0    | -      | -    | 175    | 0,1  | DIE FRAUEN    |
| -       | -    | 25      | 0    | -      | -    | 20     | 0    | BüSo          |
| -       | -    | -       | -    | -      | -    | 43     | 0    | Die Violetten |
| -       | -    | -       | -    | -      | -    | 42     | 0    | ZENTRUM       |
| -       | -    | -       | -    | -      | -    | 17     | 0    | HP            |
| -       | -    | -       | -    | 1.507  | 1,0  | 1.895  | 1,3  | Schill        |
| -       | -    | 78      | 0    | -      | -    | -      | -    | Deutschland   |
| -       | -    | -       | -    | -      | -    | -      | -    | DKP           |
| -       | -    | -       | -    | -      | -    | -      | -    | PRG           |
| -       | -    | -       | -    | -      | -    | -      | -    | WGR/EinzBew.1 |
| -       | -    | -       | -    | -      | -    | -      | -    | WGR/EinzBew.2 |
| 486     | 0,3  | 3.932   | 2,4  | -      | -    | -      | -    | Sonstige      |

Gewählt 2002: Poß, Joachim, SPD

1. Ergebnisse der Europawahl 1999, der Kommunalwahlen 1999, der Landtagswahl 2000,

| Wahlkreis<br>Merkmal | Europawahl<br>am 13.6.1999 |   | Kommunalwahlen <sup>1)</sup><br>am 12.9.1999 |   | Landtagswahl<br>am 14.5.2000 |   |
|----------------------|----------------------------|---|--|---|------------------------------|---|
|                      | Anzahl                     | % | Anzahl                                       | % | Anzahl                       | % |

**125 Steinfurt I - Borken I**

|                   |         |       |         |       |         |       |
|-------------------|---------|-------|---------|-------|---------|-------|
| Wahlberechtigte   | 188.397 | 100,0 | 198.343 | 100,0 | 189.441 | 100,0 |
| Wähler/-innen     | 82.070  | 43,6  | 117.480 | 59,2  | 107.470 | 56,7  |
| Ungültige Stimmen | 470     | 0,6   | 1.885   | 1,6   | 894     | 0,8   |
| Gültige Stimmen   | 81.600  | 100,0 | 115.595 | 100,0 | 106.576 | 100,0 |
| <b>davon</b>      |         |       |         |       |         |       |
| SPD               | 25.362  | 31,1  | 33.543  | 29,0  | 37.710  | 35,4  |
| CDU               | 47.683  | 58,4  | 68.049  | 58,9  | 52.404  | 49,2  |
| FDP               | 2.090   | 2,6   | 4.131   | 3,6   | 9.159   | 8,6   |
| GRÜNE             | 4.238   | 5,2   | 5.659   | 4,9   | 5.858   | 5,5   |
| PDS               | 514     | 0,6   | -       | -     | 784     | 0,7   |
| REP               | 398     | 0,5   | -       | -     | 438     | 0,4   |
| GRAUE             | 181     | 0,2   | -       | -     | -       | -     |
| Tierschutz        | 263     | 0,3   | -       | -     | -       | -     |
| FAMILIE           | -       | -     | -       | -     | -       | -     |
| NPD               | 113     | 0,1   | -       | -     | -       | -     |
| PBC               | 52      | 0,1   | -       | -     | -       | -     |
| ödp               | 104     | 0,1   | -       | -     | -       | -     |
| CM                | 70      | 0,1   | -       | -     | -       | -     |
| DIE FRAUEN        | 155     | 0,2   | -       | -     | -       | -     |
| BüSo              | 11      | 0     | -       | -     | -       | -     |
| Die Violetten     | -       | -     | -       | -     | -       | -     |
| ZENTRUM           | 79      | 0,1   | -       | -     | -       | -     |
| HP                | 17      | 0     | -       | -     | -       | -     |
| Schill            | -       | -     | -       | -     | -       | -     |
| Deutschland       | -       | -     | -       | -     | -       | -     |
| DKP               | -       | -     | -       | -     | 91      | 0,1   |
| PRG               | -       | -     | -       | -     | -       | -     |
| WGR/EinzBew.1     | -       | -     | -       | -     | -       | -     |
| WGR/EinzBew.2     | -       | -     | -       | -     | -       | -     |
| Sonstige          | 270     | 0,3   | 4.213   | 3,6   | 132     | 0,1   |

1) Wahlen zu den Vertretungen der Kreise und kreisfreien Städte

der Bundestagswahl 1998 und der Bundestagswahl 2002 (vorläufiges Ergebnis)

| Bundestagswahl am 27.09.1998 |   |              |   | Bundestagswahl am 22.09.2002 |   |              |   | Wahlkreis<br><br>Merkmal |
|------------------------------|---|--------------|---|------------------------------|---|--------------|---|--------------------------|
| Erststimmen                  |   | Zweitstimmen |   | Erststimmen                  |   | Zweitstimmen |   |                          |
| Anzahl                       | % | Anzahl       | % | Anzahl                       | % | Anzahl       | % |                          |

**125 Steinfurt I - Borken I**

|         |       |         |       |         |       |         |       |                   |
|---------|-------|---------|-------|---------|-------|---------|-------|-------------------|
| 187.551 | 100,0 | 187.551 | 100,0 | 192.808 | 100,0 | 192.808 | 100,0 | Wahlberechtigte   |
| 158.211 | 84,4  | 158.211 | 84,4  | 156.918 | 81,4  | 156.918 | 81,4  | Wähler/-innen     |
| 1.545   | 1,0   | 1.464   | 0,9   | 1.916   | 1,2   | 1.589   | 1,0   | Ungültige Stimmen |
| 156.666 | 100,0 | 156.747 | 100,0 | 155.002 | 100,0 | 155.329 | 100,0 | Gültige Stimmen   |
|         |       |         |       |         |       |         |       | davon             |
| 70.138  | 44,8  | 64.844  | 41,4  | 63.696  | 41,1  | 58.556  | 37,7  | SPD               |
| 73.524  | 46,9  | 66.188  | 42,2  | 74.723  | 48,2  | 68.001  | 43,8  | CDU               |
| 3.820   | 2,4   | 10.804  | 6,9   | 9.159   | 5,9   | 15.328  | 9,9   | FDP               |
| 6.721   | 4,3   | 9.657   | 6,2   | 6.397   | 4,1   | 9.932   | 6,4   | GRÜNE             |
| 310     | 0,2   | 1.083   | 0,7   | 1.027   | 0,7   | 1.085   | 0,7   | PDS               |
| 1.302   | 0,8   | 905     | 0,6   | -       | -     | 297     | 0,2   | REP               |
| 446     | 0,3   | 251     | 0,2   | -       | -     | 178     | 0,1   | GRAUE             |
| -       | -     | 276     | 0,2   | -       | -     | 390     | 0,3   | Tierschutz        |
| -       | -     | 272     | 0,2   | -       | -     | 338     | 0,2   | FAMILIE           |
| -       | -     | 179     | 0,1   | -       | -     | 285     | 0,2   | NPD               |
| -       | -     | 76      | 0     | -       | -     | 135     | 0,1   | PBC               |
| 231     | 0,1   | 89      | 0,1   | -       | -     | 44      | 0     | ödp               |
| 66      | 0     | 74      | 0     | -       | -     | 42      | 0     | CM                |
| -       | -     | 49      | 0     | -       | -     | 131     | 0,1   | DIE FRAUEN        |
| -       | -     | 10      | 0     | -       | -     | 11      | 0     | BüSo              |
| -       | -     | -       | -     | -       | -     | 22      | 0     | Die Violetten     |
| -       | -     | -       | -     | -       | -     | 100     | 0,1   | ZENTRUM           |
| -       | -     | -       | -     | -       | -     | 10      | 0     | HP                |
| -       | -     | -       | -     | -       | -     | 444     | 0,3   | Schill            |
| -       | -     | 60      | 0     | -       | -     | -       | -     | Deutschland       |
| -       | -     | -       | -     | -       | -     | -       | -     | DKP               |
| -       | -     | -       | -     | -       | -     | -       | -     | PRG               |
| -       | -     | -       | -     | -       | -     | -       | -     | WGR/EinzBew.1     |
| -       | -     | -       | -     | -       | -     | -       | -     | WGR/EinzBew.2     |
| 108     | 0,1   | 1.930   | 1,2   | -       | -     | -       | -     | Sonstige          |

Gewählt 2002: Spahn, Jens, CDU

## 1. Ergebnisse der Europawahl 1999, der Kommunalwahlen 1999, der Landtagswahl 2000,

| Wahlkreis<br>Merkmal | Europawahl<br>am 13.6.1999 |   | Kommunalwahlen <sup>1)</sup><br>am 12.9.1999 |   | Landtagswahl<br>am 14.5.2000 |   |
|----------------------|----------------------------|---|--|---|------------------------------|---|
|                      | Anzahl                     | % | Anzahl                                       | % | Anzahl                       | % |

## 126 Bottrop - Recklinghausen III

|                   |         |       |         |       |         |       |
|-------------------|---------|-------|---------|-------|---------|-------|
| Wahlberechtigte   | 208.867 | 100,0 | 216.367 | 100,0 | 209.316 | 100,0 |
| Wähler/-innen     | 86.120  | 41,2  | 116.303 | 53,8  | 117.681 | 56,2  |
| Ungültige Stimmen | 728     | 0,8   | 1.915   | 1,6   | 1.046   | 0,9   |
| Gültige Stimmen   | 85.392  | 100,0 | 114.388 | 100,0 | 116.635 | 100,0 |
| davon             |         |       |         |       |         |       |
| SPD               | 39.057  | 45,7  | 45.025  | 39,4  | 60.582  | 51,9  |
| CDU               | 35.133  | 41,1  | 52.735  | 46,1  | 36.995  | 31,7  |
| FDP               | 1.842   | 2,2   | 3.140   | 2,7   | 8.969   | 7,7   |
| GRÜNE             | 4.382   | 5,1   | 5.227   | 4,6   | 5.714   | 4,9   |
| PDS               | 1.227   | 1,4   | 1.540   | 1,3   | 1.197   | 1,0   |
| REP               | 930     | 1,1   | -       | -     | 1.224   | 1,0   |
| GRAUE             | 407     | 0,5   | -       | -     | -       | -     |
| Tierschutz        | 534     | 0,6   | -       | -     | -       | -     |
| FAMILIE           | -       | -     | -       | -     | -       | -     |
| NPD               | 306     | 0,4   | -       | -     | -       | -     |
| PBC               | 74      | 0,1   | -       | -     | -       | -     |
| ödp               | 540     | 0,6   | 3.258   | 2,8   | -       | -     |
| CM                | 65      | 0,1   | -       | -     | -       | -     |
| DIE FRAUEN        | 251     | 0,3   | -       | -     | -       | -     |
| BüSo              | 20      | 0     | -       | -     | 223     | 0,2   |
| Die Violetten     | -       | -     | -       | -     | -       | -     |
| ZENTRUM           | 34      | 0     | -       | -     | -       | -     |
| HP                | 30      | 0     | -       | -     | -       | -     |
| Schill            | -       | -     | -       | -     | -       | -     |
| Deutschland       | -       | -     | -       | -     | -       | -     |
| DKP               | -       | -     | 2.263   | 2,0   | 680     | 0,6   |
| PRG               | -       | -     | -       | -     | -       | -     |
| WGR/EinzBew.1     | -       | -     | -       | -     | -       | -     |
| WGR/EinzBew.2     | -       | -     | -       | -     | -       | -     |
| Sonstige          | 560     | 0,7   | 1.200   | 1,0   | 1.051   | 0,9   |

1) Wahlen zu den Vertretungen der Kreise und kreisfreien Städte

der Bundestagswahl 1998 und der Bundestagswahl 2002 (vorläufiges Ergebnis)

| Bundestagswahl am 27.09.1998 |   |              |   | Bundestagswahl am 22.09.2002 |   |              |   | Wahlkreis |
|------------------------------|---|--------------|---|------------------------------|---|--------------|---|-----------|
| Erststimmen                  |   | Zweitstimmen |   | Erststimmen                  |   | Zweitstimmen |   |           |
| Anzahl                       | % | Anzahl       | % | Anzahl                       | % | Anzahl       | % | Merkmal   |

**126 Bottrop - Recklinghausen III**

|         |       |         |       |         |       |         |       |                   |
|---------|-------|---------|-------|---------|-------|---------|-------|-------------------|
| 208.914 | 100,0 | 208.914 | 100,0 | 209.815 | 100,0 | 209.815 | 100,0 | Wahlberechtigte   |
| 177.371 | 84,9  | 177.371 | 84,9  | 167.886 | 80,0  | 167.886 | 80,0  | Wähler/-innen     |
| 2.004   | 1,1   | 1.559   | 0,9   | 1.914   | 1,1   | 1.685   | 1,0   | Ungültige Stimmen |
| 175.367 | 100,0 | 175.812 | 100,0 | 165.972 | 100,0 | 166.201 | 100,0 | Gültige Stimmen   |
|         |       |         |       |         |       |         |       | davon             |
| 106.808 | 60,9  | 102.027 | 58,0  | 95.615  | 57,6  | 88.270  | 53,1  | SPD               |
| 52.724  | 30,1  | 47.677  | 27,1  | 50.473  | 30,4  | 47.800  | 28,8  | CDU               |
| 3.000   | 1,7   | 7.759   | 4,4   | 7.801   | 4,7   | 12.195  | 7,3   | FDP               |
| 6.490   | 3,7   | 8.906   | 5,1   | 6.488   | 3,9   | 10.879  | 6,5   | GRÜNE             |
| 2.360   | 1,3   | 2.267   | 1,3   | 2.067   | 1,2   | 2.071   | 1,2   | PDS               |
| 3.000   | 1,7   | 2.258   | 1,3   | -       | -     | 894     | 0,5   | REP               |
| 234     | 0,1   | 354     | 0,2   | -       | -     | 251     | 0,2   | GRAUE             |
| -       | -     | 407     | 0,2   | -       | -     | 550     | 0,3   | Tierschutz        |
| -       | -     | 309     | 0,2   | -       | -     | 319     | 0,2   | FAMILIE           |
| -       | -     | 169     | 0,1   | -       | -     | 400     | 0,2   | NPD               |
| -       | -     | 70      | 0     | -       | -     | 117     | 0,1   | PBC               |
| 741     | 0,4   | 237     | 0,1   | 1.049   | 0,6   | 295     | 0,2   | ödp               |
| -       | -     | 58      | 0     | -       | -     | 52      | 0     | CM                |
| -       | -     | 63      | 0     | -       | -     | 148     | 0,1   | DIE FRAUEN        |
| -       | -     | 21      | 0     | 248     | 0,1   | 58      | 0     | BüSo              |
| -       | -     | -       | -     | -       | -     | 23      | 0     | Die Violetten     |
| -       | -     | -       | -     | -       | -     | 45      | 0     | ZENTRUM           |
| -       | -     | -       | -     | -       | -     | 10      | 0     | HP                |
| -       | -     | -       | -     | 2.231   | 1,3   | 1.824   | 1,1   | Schill            |
| -       | -     | 82      | 0     | -       | -     | -       | -     | Deutschland       |
| -       | -     | -       | -     | -       | -     | -       | -     | DKP               |
| -       | -     | -       | -     | -       | -     | -       | -     | PRG               |
| -       | -     | -       | -     | -       | -     | -       | -     | WGR/EinzBew.1     |
| -       | -     | -       | -     | -       | -     | -       | -     | WGR/EinzBew.2     |
| 10      | 0     | 3.148   | 1,8   | -       | -     | -       | -     | Sonstige          |

**1. Ergebnisse der Europawahl 1999, der Kommunalwahlen 1999, der Landtagswahl 2000,**

| Wahlkreis<br>Merkmal | Europawahl<br>am 13.6.1999 |   | Kommunalwahlen <sup>1)</sup><br>am 12.9.1999 |   | Landtagswahl<br>am 14.5.2000 |   |
|----------------------|----------------------------|---|--|---|------------------------------|---|
|                      | Anzahl                     | % | Anzahl                                       | % | Anzahl                       | % |

**127 Borken II**

|                   |         |       |         |       |         |       |
|-------------------|---------|-------|---------|-------|---------|-------|
| Wahlberechtigte   | 180.993 | 100,0 | 189.974 | 100,0 | 182.896 | 100,0 |
| Wähler/-innen     | 82.697  | 45,7  | 116.277 | 61,2  | 108.805 | 59,5  |
| Ungültige Stimmen | 571     | 0,7   | 1.659   | 1,4   | 881     | 0,8   |
| Gültige Stimmen   | 82.126  | 100,0 | 114.618 | 100,0 | 107.924 | 100,0 |
| <b>davon</b>      |         |       |         |       |         |       |
| SPD               | 22.556  | 27,5  | 28.625  | 25,0  | 34.248  | 31,7  |
| CDU               | 50.913  | 62,0  | 67.765  | 59,1  | 56.515  | 52,4  |
| FDP               | 2.169   | 2,6   | 3.440   | 3,0   | 9.573   | 8,9   |
| GRÜNE             | 4.279   | 5,2   | 6.259   | 5,5   | 6.265   | 5,8   |
| PDS               | 469     | 0,6   | -       | -     | 581     | 0,5   |
| REP               | 297     | 0,4   | -       | -     | 222     | 0,2   |
| GRAUE             | 182     | 0,2   | -       | -     | -       | -     |
| Tierschutz        | 287     | 0,3   | -       | -     | -       | -     |
| FAMILIE           | -       | -     | -       | -     | -       | -     |
| NPD               | 96      | 0,1   | -       | -     | -       | -     |
| PBC               | 59      | 0,1   | -       | -     | -       | -     |
| ödp               | 136     | 0,2   | -       | -     | -       | -     |
| CM                | 101     | 0,1   | -       | -     | -       | -     |
| DIE FRAUEN        | 189     | 0,2   | -       | -     | -       | -     |
| BüSo              | 7       | 0     | -       | -     | -       | -     |
| Die Violetten     | -       | -     | -       | -     | -       | -     |
| ZENTRUM           | 50      | 0,1   | -       | -     | -       | -     |
| HP                | 15      | 0     | -       | -     | -       | -     |
| Schill            | -       | -     | -       | -     | -       | -     |
| Deutschland       | -       | -     | -       | -     | -       | -     |
| DKP               | -       | -     | -       | -     | 151     | 0,1   |
| PRG               | -       | -     | -       | -     | -       | -     |
| WGR/EinzBew.1     | -       | -     | -       | -     | -       | -     |
| WGR/EinzBew.2     | -       | -     | -       | -     | -       | -     |
| Sonstige          | 321     | 0,4   | 8.529   | 7,4   | 369     | 0,3   |

1) Wahlen zu den Vertretungen der Kreise und kreisfreien Städte

der Bundestagswahl 1998 und der Bundestagswahl 2002 (vorläufiges Ergebnis)

| Bundestagswahl am 27.09.1998 |   |              |   | Bundestagswahl am 22.09.2002 |   |              |   | Wahlkreis |
|------------------------------|---|--------------|---|------------------------------|---|--------------|---|-----------|
| Erststimmen                  |   | Zweitstimmen |   | Erststimmen                  |   | Zweitstimmen |   |           |
| Anzahl                       | % | Anzahl       | % | Anzahl                       | % | Anzahl       | % | * Merkmal |

**127 Borken II**

|         |       |         |       |         |       |         |       |                   |
|---------|-------|---------|-------|---------|-------|---------|-------|-------------------|
| 180.021 | 100,0 | 180.021 | 100,0 | 187.554 | 100,0 | 187.554 | 100,0 | Wahlberechtigte   |
| 154.413 | 85,8  | 154.413 | 85,8  | 156.099 | 83,2  | 156.099 | 83,2  | Wähler/-innen     |
| 1.416   | 0,9   | 1.315   | 0,9   | 1.246   | 0,8   | 1.176   | 0,8   | Ungültige Stimmen |
| 152.997 | 100,0 | 153.098 | 100,0 | 154.853 | 100,0 | 154.923 | 100,0 | Gültige Stimmen   |

**davon**

|        |      |        |      |        |      |        |      |               |
|--------|------|--------|------|--------|------|--------|------|---------------|
| 62.511 | 40,9 | 58.970 | 38,5 | 57.517 | 37,1 | 51.906 | 33,5 | SPD           |
| 77.894 | 50,9 | 70.406 | 46,0 | 79.797 | 51,5 | 74.219 | 47,9 | CDU           |
| 3.206  | 2,1  | 10.463 | 6,8  | 9.607  | 6,2  | 15.609 | 10,1 | FDP           |
| 6.988  | 4,6  | 8.778  | 5,7  | 6.585  | 4,3  | 9.654  | 6,2  | GRÜNE         |
| 739    | 0,5  | 952    | 0,6  | 1.097  | 0,7  | 1.048  | 0,7  | PDS           |
| 959    | 0,6  | 745    | 0,5  | -      | -    | 249    | 0,2  | REP           |
| 406    | 0,3  | 254    | 0,2  | -      | -    | 202    | 0,1  | GRAUE         |
| -      | -    | 253    | 0,2  | -      | -    | 400    | 0,3  | Tierschutz    |
| -      | -    | 314    | 0,2  | -      | -    | 382    | 0,2  | FAMILIE       |
| -      | -    | 88     | 0,1  | -      | -    | 231    | 0,1  | NPD           |
| -      | -    | 47     | 0    | -      | -    | 62     | 0    | PBC           |
| 294    | 0,2  | 115    | 0,1  | -      | -    | 64     | 0    | ödp           |
| -      | -    | 113    | 0,1  | -      | -    | 87     | 0,1  | CM            |
| -      | -    | 39     | 0    | -      | -    | 125    | 0,1  | DIE FRAUEN    |
| -      | -    | 11     | 0    | -      | -    | 10     | 0    | BüSo          |
| -      | -    | -      | -    | -      | -    | 33     | 0    | Die Violetten |
| -      | -    | -      | -    | -      | -    | 59     | 0    | ZENTRUM       |
| -      | -    | -      | -    | -      | -    | 13     | 0    | HP            |
| -      | -    | -      | -    | -      | -    | 570    | 0,4  | Schill        |
| -      | -    | 40     | 0    | -      | -    | -      | -    | Deutschland   |
| -      | -    | -      | -    | -      | -    | -      | -    | DKP           |
| -      | -    | -      | -    | -      | -    | -      | -    | PRG           |
| -      | -    | -      | -    | 36     | 0    | -      | -    | WGR/EinzBew.1 |
| -      | -    | -      | -    | 214    | 0,1  | -      | -    | WGR/EinzBew.2 |
| -      | -    | 1.510  | 1,0  | -      | -    | -      | -    | Sonstige      |

Gewählt 2002: Wülfing, Elke, CDU

1. Ergebnisse der Europawahl 1999, der Kommunalwahlen 1999, der Landtagswahl 2000,

| Wahlkreis<br>Merkmal | Europawahl<br>am 13.6.1999 |   | Kommunalwahlen <sup>1)</sup><br>am 12.9.1999 |   | Landtagswahl<br>am 14.5.2000 |   |
|----------------------|----------------------------|---|--|---|------------------------------|---|
|                      | Anzahl                     | % | Anzahl                                       | % | Anzahl                       | % |

**128 Coesfeld - Steinfurt II**

|                   |         |       |         |       |         |       |
|-------------------|---------|-------|---------|-------|---------|-------|
| Wahlberechtigte   | 173.958 | 100,0 | 180.650 | 100,0 | 175.691 | 100,0 |
| Wähler/-innen     | 86.446  | 49,7  | 115.419 | 63,9  | 110.648 | 63,0  |
| Ungültige Stimmen | 637     | 0,7   | 1.859   | 1,6   | 930     | 0,8   |
| Gültige Stimmen   | 85.809  | 100,0 | 113.560 | 100,0 | 109.718 | 100,0 |
| davon             |         |       |         |       |         |       |
| SPD               | 23.547  | 27,4  | 29.108  | 25,6  | 33.671  | 30,7  |
| CDU               | 51.152  | 59,6  | 69.971  | 61,6  | 53.237  | 48,5  |
| FDP               | 2.652   | 3,1   | 5.006   | 4,4   | 12.538  | 11,4  |
| GRÜNE             | 5.741   | 6,7   | 8.254   | 7,3   | 7.967   | 7,3   |
| PDS               | 565     | 0,7   | -       | -     | 723     | 0,7   |
| REP               | 446     | 0,5   | -       | -     | 795     | 0,7   |
| GRAUE             | 238     | 0,3   | -       | -     | -       | -     |
| Tierschutz        | 356     | 0,4   | -       | -     | -       | -     |
| FAMILIE           | -       | -     | -       | -     | -       | -     |
| NPD               | 129     | 0,2   | -       | -     | -       | -     |
| PBC               | 36      | 0     | -       | -     | -       | -     |
| ödp               | 195     | 0,2   | 1.221   | 1,1   | -       | -     |
| CM                | 76      | 0,1   | -       | -     | -       | -     |
| DIE FRAUEN        | 205     | 0,2   | -       | -     | -       | -     |
| BüSo              | 4       | 0     | -       | -     | -       | -     |
| Die Violetten     | -       | -     | -       | -     | -       | -     |
| ZENTRUM           | 67      | 0,1   | -       | -     | -       | -     |
| HP                | 21      | 0     | -       | -     | -       | -     |
| Schill            | -       | -     | -       | -     | -       | -     |
| Deutschland       | -       | -     | -       | -     | -       | -     |
| DKP               | -       | -     | -       | -     | -       | -     |
| PRG               | -       | -     | -       | -     | -       | -     |
| WGR/EinzBew.1     | -       | -     | -       | -     | -       | -     |
| WGR/EinzBew.2     | -       | -     | -       | -     | -       | -     |
| Sonstige          | 379     | 0,4   | -       | -     | 787     | 0,7   |

1) Wahlen zu den Vertretungen der Kreise und kreisfreien Städte



**der Bundestagswahl 1998 und der Bundestagswahl 2002 (vorläufiges Ergebnis)**

| Bundestagswahl am 27.09.1998 |   |              |   | Bundestagswahl am 22.09.2002 |   |              |   | Wahlkreis<br><br>Merkmal |
|------------------------------|---|--------------|---|------------------------------|---|--------------|---|--------------------------|
| Erststimmen                  |   | Zweitstimmen |   | Erststimmen                  |   | Zweitstimmen |   |                          |
| Anzahl                       | % | Anzahl       | % | Anzahl                       | % | Anzahl       | % |                          |

**128 Coesfeld - Steinfurt II**

|         |       |         |       |         |       |         |       |                   |
|---------|-------|---------|-------|---------|-------|---------|-------|-------------------|
| 172.367 | 100,0 | 172.367 | 100,0 | 180.648 | 100,0 | 180.648 | 100,0 | Wahlberechtigte   |
| 150.249 | 87,2  | 150.249 | 87,2  | 153.015 | 84,7  | 153.015 | 84,7  | Wähler/-innen     |
| 1.431   | 1,0   | 1.251   | 0,8   | 1.448   | 0,9   | 1.224   | 0,8   | Ungültige Stimmen |
| 148.818 | 100,0 | 148.998 | 100,0 | 151.567 | 100,0 | 151.791 | 100,0 | Gültige Stimmen   |
|         |       |         |       |         |       |         |       | davon             |
| 59.516  | 40,0  | 55.198  | 37,0  | 56.990  | 37,6  | 51.772  | 34,1  | SPD               |
| 74.894  | 50,3  | 66.039  | 44,3  | 74.701  | 49,3  | 67.724  | 44,6  | CDU               |
| 4.325   | 2,9   | 12.175  | 8,2   | 10.969  | 7,2   | 16.529  | 10,9  | FDP               |
| 6.715   | 4,5   | 10.340  | 6,9   | 7.850   | 5,2   | 12.124  | 8,0   | GRÜNE             |
| -       | -     | 1.178   | 0,8   | 1.057   | 0,7   | 1.120   | 0,7   | PDS               |
| 1.178   | 0,8   | 784     | 0,5   | -       | -     | 304     | 0,2   | REP               |
| 436     | 0,3   | 270     | 0,2   | -       | -     | 198     | 0,1   | GRAUE             |
| -       | -     | 292     | 0,2   | -       | -     | 418     | 0,3   | Tierschutz        |
| -       | -     | 345     | 0,2   | -       | -     | 315     | 0,2   | FAMILIE           |
| -       | -     | 131     | 0,1   | -       | -     | 246     | 0,2   | NPD               |
| -       | -     | 28      | 0     | -       | -     | 42      | 0     | PBC               |
| 374     | 0,3   | 190     | 0,1   | -       | -     | 135     | 0,1   | ödp               |
| 180     | 0,1   | 103     | 0,1   | -       | -     | 52      | 0     | CM                |
| -       | -     | 50      | 0     | -       | -     | 126     | 0,1   | DIE FRAUEN        |
| -       | -     | 11      | 0     | -       | -     | 16      | 0     | BüSo              |
| -       | -     | -       | -     | -       | -     | 36      | 0     | Die Violetten     |
| -       | -     | -       | -     | -       | -     | 54      | 0     | ZENTRUM           |
| -       | -     | -       | -     | -       | -     | 11      | 0     | HP                |
| -       | -     | -       | -     | -       | -     | 569     | 0,4   | Schill            |
| -       | -     | 58      | 0     | -       | -     | -       | -     | Deutschland       |
| -       | -     | -       | -     | -       | -     | -       | -     | DKP               |
| -       | -     | -       | -     | -       | -     | -       | -     | PRG               |
| -       | -     | -       | -     | -       | -     | -       | -     | WGR/EinzBew.1     |
| -       | -     | -       | -     | -       | -     | -       | -     | WGR/EinzBew.2     |
| 1.200   | 0,8   | 1.806   | 1,2   | -       | -     | -       | -     | Sonstige          |

**Gewählt 2002:** Lensing, Werner Ludwig Wilhelm, CDU

1. Ergebnisse der Europawahl 1999, der Kommunalwahlen 1999, der Landtagswahl 2000,

| Wahlkreis<br>Merkmal | Europawahl<br>am 13.6.1999 |   | Kommunalwahlen <sup>1)</sup><br>am 12.9.1999 |   | Landtagswahl<br>am 14.5.2000 |   |
|----------------------|----------------------------|---|--|---|------------------------------|---|
|                      | Anzahl                     | % | Anzahl                                       | % | Anzahl                       | % |

**129 Steinfurt III**

|                   |         |       |         |       |         |       |
|-------------------|---------|-------|---------|-------|---------|-------|
| Wahlberechtigte   | 179.841 | 100,0 | 186.621 | 100,0 | 180.934 | 100,0 |
| Wähler/-innen     | 83.509  | 46,4  | 113.477 | 60,8  | 104.059 | 57,5  |
| Ungültige Stimmen | 670     | 0,8   | 1.919   | 1,7   | 895     | 0,9   |
| Gültige Stimmen   | 82.839  | 100,0 | 111.558 | 100,0 | 103.164 | 100,0 |
| <b>davon</b>      |         |       |         |       |         |       |
| SPD               | 32.458  | 39,2  | 38.277  | 34,3  | 44.122  | 42,8  |
| CDU               | 40.107  | 48,4  | 58.691  | 52,6  | 40.694  | 39,4  |
| FDP               | 2.851   | 3,4   | 6.317   | 5,7   | 9.957   | 9,7   |
| GRÜNE             | 5.016   | 6,1   | 8.273   | 7,4   | 6.611   | 6,4   |
| PDS               | 558     | 0,7   | -       | -     | 836     | 0,8   |
| REP               | 504     | 0,6   | -       | -     | 383     | 0,4   |
| GRAUE             | 172     | 0,2   | -       | -     | -       | -     |
| Tierschutz        | 324     | 0,4   | -       | -     | -       | -     |
| FAMILIE           | -       | -     | -       | -     | -       | -     |
| NPD               | 142     | 0,2   | -       | -     | -       | -     |
| PBC               | 56      | 0,1   | -       | -     | -       | -     |
| ödp               | 75      | 0,1   | -       | -     | -       | -     |
| CM                | 57      | 0,1   | -       | -     | -       | -     |
| DIE FRAUEN        | 166     | 0,2   | -       | -     | -       | -     |
| BüSo              | 9       | 0     | -       | -     | -       | -     |
| Die Violetten     | -       | -     | -       | -     | -       | -     |
| ZENTRUM           | 32      | 0     | -       | -     | -       | -     |
| HP                | 13      | 0     | -       | -     | -       | -     |
| Schill            | -       | -     | -       | -     | -       | -     |
| Deutschland       | -       | -     | -       | -     | -       | -     |
| DKP               | -       | -     | -       | -     | -       | -     |
| PRG               | -       | -     | -       | -     | -       | -     |
| WGR/EinzBew.1     | -       | -     | -       | -     | -       | -     |
| WGR/EinzBew.2     | -       | -     | -       | -     | -       | -     |
| Sonstige          | 299     | 0,4   | -       | -     | 561     | 0,5   |

1) Wahlen zu den Vertretungen der Kreise und kreisfreien Städte

der Bundestagswahl 1998 und der Bundestagswahl 2002 (vorläufiges Ergebnis)

| Bundestagswahl am 27.09.1998 |   |              |   | Bundestagswahl am 22.09.2002 |   |              |   | Wahlkreis |
|------------------------------|---|--------------|---|------------------------------|---|--------------|---|-----------|
| Erststimmen                  |   | Zweitstimmen |   | Erststimmen                  |   | Zweitstimmen |   |           |
| Anzahl                       | % | Anzahl       | % | Anzahl                       | % | Anzahl       | % | Merkmal   |

**129 Steinfurt III**

|         |       |         |       |         |       |         |       |                   |
|---------|-------|---------|-------|---------|-------|---------|-------|-------------------|
| 178.919 | 100,0 | 178.919 | 100,0 | 185.462 | 100,0 | 185.462 | 100,0 | Wahlberechtigte   |
| 153.698 | 85,9  | 153.698 | 85,9  | 153.941 | 83,0  | 153.941 | 83,0  | Wähler/-innen     |
| 1.917   | 1,2   | 1.644   | 1,1   | 1.706   | 1,1   | 1.623   | 1,1   | Ungültige Stimmen |
| 151.781 | 100,0 | 152.054 | 100,0 | 152.235 | 100,0 | 152.318 | 100,0 | Gültige Stimmen   |
|         |       |         |       |         |       |         |       | davon             |
| 76.881  | 50,7  | 71.851  | 47,3  | 71.778  | 47,1  | 67.059  | 44,0  | SPD               |
| 61.953  | 40,8  | 53.983  | 35,5  | 63.643  | 41,8  | 55.536  | 36,5  | CDU               |
| 4.498   | 3,0   | 11.260  | 7,4   | 8.823   | 5,8   | 14.878  | 9,8   | FDP               |
| 6.573   | 4,3   | 9.658   | 6,4   | 6.565   | 4,3   | 11.319  | 7,4   | GRÜNE             |
| -       | -     | 1.159   | 0,8   | 1.426   | 0,9   | 1.216   | 0,8   | PDS               |
| 1.406   | 0,9   | 1.010   | 0,7   | -       | -     | 299     | 0,2   | REP               |
| 470     | 0,3   | 241     | 0,2   | -       | -     | 141     | 0,1   | GRAUE             |
| -       | -     | 262     | 0,2   | -       | -     | 397     | 0,3   | Tierschutz        |
| -       | -     | 282     | 0,2   | -       | -     | 358     | 0,2   | FAMILIE           |
| -       | -     | 169     | 0,1   | -       | -     | 329     | 0,2   | NPD               |
| -       | -     | 85      | 0,1   | -       | -     | 109     | 0,1   | PBC               |
| -       | -     | 63      | 0     | -       | -     | 40      | 0     | ödp               |
| -       | -     | 57      | 0     | -       | -     | 31      | 0     | CM                |
| -       | -     | 55      | 0     | -       | -     | 125     | 0,1   | DIE FRAUEN        |
| -       | -     | 11      | 0     | -       | -     | 8       | 0     | BüSo              |
| -       | -     | -       | -     | -       | -     | 13      | 0     | Die Violetten     |
| -       | -     | -       | -     | -       | -     | 34      | 0     | ZENTRUM           |
| -       | -     | -       | -     | -       | -     | 6       | 0     | HP                |
| -       | -     | -       | -     | -       | -     | 420     | 0,3   | Schill            |
| -       | -     | 54      | 0     | -       | -     | -       | -     | Deutschland       |
| -       | -     | -       | -     | -       | -     | -       | -     | DKP               |
| -       | -     | -       | -     | -       | -     | -       | -     | PRG               |
| -       | -     | -       | -     | -       | -     | -       | -     | WGR/EinzBew.1     |
| -       | -     | -       | -     | -       | -     | -       | -     | WGR/EinzBew.2     |
| -       | -     | 1.854   | 1,2   | -       | -     | -       | -     | Sonstige          |

**Gewählt 2002:** Hemker, Reinhold, SPD

1. Ergebnisse der Europawahl 1999, der Kommunalwahlen 1999, der Landtagswahl 2000,

| Wahlkreis<br>Merkmal | Europawahl<br>am 13.6.1999 |   | Kommunalwahlen <sup>1)</sup><br>am 12.9.1999 |   | Landtagswahl<br>am 14.5.2000 |   |
|----------------------|----------------------------|---|--|---|------------------------------|---|
|                      | Anzahl                     | % | Anzahl                                       | % | Anzahl                       | % |

130 Münster

|                   |         |       |         |       |         |       |
|-------------------|---------|-------|---------|-------|---------|-------|
| Wahlberechtigte   | 199.809 | 100,0 | 206.025 | 100,0 | 198.281 | 100,0 |
| Wähler/-innen     | 106.268 | 53,2  | 134.280 | 65,2  | 129.088 | 65,1  |
| Ungültige Stimmen | 511     | 0,5   | 949     | 0,7   | 881     | 0,7   |
| Gültige Stimmen   | 105.757 | 100,0 | 133.331 | 100,0 | 128.207 | 100,0 |
| davon             |         |       |         |       |         |       |
| SPD               | 29.727  | 28,1  | 34.913  | 26,2  | 39.098  | 30,5  |
| CDU               | 51.729  | 48,9  | 72.065  | 54,0  | 49.007  | 38,2  |
| FDP               | 4.954   | 4,7   | 6.698   | 5,0   | 18.454  | 14,4  |
| GRÜNE             | 14.723  | 13,9  | 14.946  | 11,2  | 18.409  | 14,4  |
| PDS               | 1.878   | 1,8   | 1.878   | 1,4   | 1.336   | 1,0   |
| REP               | 429     | 0,4   | -       | -     | 699     | 0,5   |
| GRAUE             | 297     | 0,3   | -       | -     | -       | -     |
| Tierschutz        | 449     | 0,4   | -       | -     | -       | -     |
| FAMILIE           | -       | -     | -       | -     | -       | -     |
| NPD               | 145     | 0,1   | -       | -     | -       | -     |
| PBC               | 41      | 0     | -       | -     | -       | -     |
| ödp               | 404     | 0,4   | 575     | 0,4   | -       | -     |
| CM                | 90      | 0,1   | -       | -     | -       | -     |
| DIE FRAUEN        | 321     | 0,3   | -       | -     | 382     | 0,3   |
| BüSo              | 19      | 0     | -       | -     | -       | -     |
| Die Violetten     | -       | -     | -       | -     | -       | -     |
| ZENTRUM           | 67      | 0,1   | -       | -     | -       | -     |
| HP                | 40      | 0     | -       | -     | -       | -     |
| Schill            | -       | -     | -       | -     | -       | -     |
| Deutschland       | -       | -     | -       | -     | -       | -     |
| DKP               | -       | -     | -       | -     | -       | -     |
| PRG               | -       | -     | -       | -     | -       | -     |
| WGR/EinzBew.1     | -       | -     | -       | -     | -       | -     |
| WGR/EinzBew.2     | -       | -     | -       | -     | -       | -     |
| Sonstige          | 444     | 0,4   | 2.256   | 1,7   | 822     | 0,6   |

1) Wahlen zu den Vertretungen der Kreise und kreisfreien Städte

der Bundestagswahl 1998 und der Bundestagswahl 2002 (vorläufiges Ergebnis)

| Bundestagswahl am 27.09.1998 |   |              |   | Bundestagswahl am 22.09.2002 |   |              |   | Wahlkreis<br><br>Merkmal |
|------------------------------|---|--------------|---|------------------------------|---|--------------|---|--------------------------|
| Erststimmen                  |   | Zweitstimmen |   | Erststimmen                  |   | Zweitstimmen |   |                          |
| Anzahl                       | % | Anzahl       | % | Anzahl                       | % | Anzahl       | % |                          |

**130 Münster**

|         |       |         |       |         |       |         |       |                   |
|---------|-------|---------|-------|---------|-------|---------|-------|-------------------|
| 200.200 | 100,0 | 200.200 | 100,0 | 200.908 | 100,0 | 200.908 | 100,0 | Wahlberechtigte   |
| 173.696 | 86,8  | 173.696 | 86,8  | 169.853 | 84,5  | 169.853 | 84,5  | Wähler/-innen     |
| 1.286   | 0,7   | 1.136   | 0,7   | 1.479   | 0,9   | 1.296   | 0,8   | Ungültige Stimmen |
| 172.410 | 100,0 | 172.560 | 100,0 | 168.374 | 100,0 | 168.557 | 100,0 | Gültige Stimmen   |

**davon**

|        |      |        |      |        |      |        |      |               |
|--------|------|--------|------|--------|------|--------|------|---------------|
| 72.145 | 41,8 | 62.741 | 36,4 | 68.761 | 40,8 | 61.087 | 36,2 | SPD           |
| 76.231 | 44,2 | 60.657 | 35,2 | 67.112 | 39,9 | 57.715 | 34,2 | CDU           |
| 5.405  | 3,1  | 19.249 | 11,2 | 13.728 | 8,2  | 19.002 | 11,3 | FDP           |
| 14.474 | 8,4  | 23.488 | 13,6 | 16.070 | 9,5  | 26.234 | 15,6 | GRÜNE         |
| 1.680  | 1,0  | 2.537  | 1,5  | 1.684  | 1,0  | 2.359  | 1,4  | PDS           |
| 849    | 0,5  | 650    | 0,4  | -      | -    | 197    | 0,1  | REP           |
| 417    | 0,2  | 366    | 0,2  | 517    | 0,3  | 272    | 0,2  | GRAUE         |
| -      | -    | 244    | 0,1  | -      | -    | 356    | 0,2  | Tierschutz    |
| -      | -    | 174    | 0,1  | -      | -    | 201    | 0,1  | FAMILIE       |
| -      | -    | 109    | 0,1  | -      | -    | 230    | 0,1  | NPD           |
| -      | -    | 35     | 0    | -      | -    | 64     | 0    | PBC           |
| 355    | 0,2  | 239    | 0,1  | 502    | 0,3  | 203    | 0,1  | ödp           |
| -      | -    | 73     | 0    | -      | -    | 36     | 0    | CM            |
| 318    | 0,2  | 74     | 0    | -      | -    | 115    | 0,1  | DIE FRAUEN    |
| -      | -    | 10     | 0    | -      | -    | 14     | 0    | BüSo          |
| -      | -    | -      | -    | -      | -    | 42     | 0    | Die Violetten |
| -      | -    | -      | -    | -      | -    | 54     | 0    | ZENTRUM       |
| -      | -    | -      | -    | -      | -    | 23     | 0    | HP            |
| -      | -    | -      | -    | -      | -    | 353    | 0,2  | Schill        |
| -      | -    | 55     | 0    | -      | -    | -      | -    | Deutschland   |
| -      | -    | -      | -    | -      | -    | -      | -    | DKP           |
| -      | -    | -      | -    | -      | -    | -      | -    | PRG           |
| -      | -    | -      | -    | -      | -    | -      | -    | WGR/EinzBew.1 |
| -      | -    | -      | -    | -      | -    | -      | -    | WGR/EinzBew.2 |
| 536    | 0,3  | 1.859  | 1,1  | -      | -    | -      | -    | Sonstige      |

**Gewählt 2002:** Strässer, Christoph, SPD

1. Ergebnisse der Europawahl 1999, der Kommunalwahlen 1999, der Landtagswahl 2000,

| Wahlkreis<br>Merkmal | Europawahl<br>am 13.6.1999 |   | Kommunalwahlen <sup>1)</sup><br>am 12.9.1999 |   | Landtagswahl<br>am 14.5.2000 |   |
|----------------------|----------------------------|---|--|---|------------------------------|---|
|                      | Anzahl                     | % | Anzahl                                       | % | Anzahl                       | % |

**131 Warendorf**

|                   |         |       |         |       |         |       |
|-------------------|---------|-------|---------|-------|---------|-------|
| Wahlberechtigte   | 201.498 | 100,0 | 210.549 | 100,0 | 202.777 | 100,0 |
| Wähler/-innen     | 96.708  | 48,0  | 131.365 | 62,4  | 125.107 | 61,7  |
| Ungültige Stimmen | 796     | 0,8   | 3.028   | 2,3   | 1.247   | 1,0   |
| Gültige Stimmen   | 95.912  | 100,0 | 128.337 | 100,0 | 123.860 | 100,0 |
| <b>davon</b>      |         |       |         |       |         |       |
| SPD               | 30.628  | 31,9  | 35.167  | 27,4  | 44.102  | 35,6  |
| CDU               | 53.929  | 56,2  | 71.443  | 55,7  | 54.194  | 43,8  |
| FDP               | 3.262   | 3,4   | 6.122   | 4,8   | 15.620  | 12,6  |
| GRÜNE             | 4.950   | 5,2   | 7.343   | 5,7   | 6.718   | 5,4   |
| PDS               | 779     | 0,8   | 1.361   | 1,1   | 762     | 0,6   |
| REP               | 567     | 0,6   | -       | -     | 1.153   | 0,9   |
| GRAUE             | 229     | 0,2   | -       | -     | -       | -     |
| Tierschutz        | 403     | 0,4   | -       | -     | -       | -     |
| FAMILIE           | -       | -     | -       | -     | 442     | 0,4   |
| NPD               | 148     | 0,2   | -       | -     | -       | -     |
| PBC               | 26      | 0     | -       | -     | -       | -     |
| ödp               | 104     | 0,1   | -       | -     | -       | -     |
| CM                | 127     | 0,1   | -       | -     | -       | -     |
| DIE FRAUEN        | 238     | 0,2   | -       | -     | -       | -     |
| BüSo              | 8       | 0     | -       | -     | -       | -     |
| Die Violetten     | -       | -     | -       | -     | -       | -     |
| ZENTRUM           | 40      | 0     | -       | -     | -       | -     |
| HP                | 16      | 0     | -       | -     | -       | -     |
| Schill            | -       | -     | -       | -     | -       | -     |
| Deutschland       | -       | -     | -       | -     | -       | -     |
| DKP               | -       | -     | -       | -     | -       | -     |
| PRG               | -       | -     | -       | -     | -       | -     |
| WGR/EinzBew.1     | -       | -     | -       | -     | -       | -     |
| WGR/EinzBew.2     | -       | -     | -       | -     | -       | -     |
| Sonstige          | 458     | 0,5   | 6.901   | 5,4   | 869     | 0,7   |

1) Wahlen zu den Vertretungen der Kreise und kreisfreien Städte

der Bundestagswahl 1998 und der Bundestagswahl 2002 (vorläufiges Ergebnis)

| Bundestagswahl am 27.09.1998 |   |              |   | Bundestagswahl am 22.09.2002 |   |              |   | Wahlkreis<br><br>Merkmal |
|------------------------------|---|--------------|---|------------------------------|---|--------------|---|--------------------------|
| Erststimmen                  |   | Zweitstimmen |   | Erststimmen                  |   | Zweitstimmen |   |                          |
| Anzahl                       | % | Anzahl       | % | Anzahl                       | % | Anzahl       | % |                          |

**131 Warendorf**

|         |       |         |       |         |       |         |       |                   |
|---------|-------|---------|-------|---------|-------|---------|-------|-------------------|
| 200.813 | 100,0 | 200.813 | 100,0 | 206.718 | 100,0 | 206.718 | 100,0 | Wahlberechtigte   |
| 174.366 | 86,8  | 174.366 | 86,8  | 172.879 | 83,6  | 172.879 | 83,6  | Wähler/-innen     |
| 2.538   | 1,5   | 2.165   | 1,2   | 2.178   | 1,3   | 1.878   | 1,1   | Ungültige Stimmen |
| 171.828 | 100,0 | 172.201 | 100,0 | 170.701 | 100,0 | 171.001 | 100,0 | Gültige Stimmen   |
|         |       |         |       |         |       |         |       | <b>davon</b>      |
| 72.126  | 42,0  | 71.426  | 41,5  | 67.937  | 39,8  | 65.883  | 38,5  | SPD               |
| 80.610  | 46,9  | 70.015  | 40,7  | 77.348  | 45,3  | 71.270  | 41,7  | CDU               |
| 7.727   | 4,5   | 14.476  | 8,4   | 15.855  | 9,3   | 18.098  | 10,6  | FDP               |
| 7.541   | 4,4   | 9.570   | 5,6   | 7.294   | 4,3   | 11.195  | 6,5   | GRÜNE             |
| 1.368   | 0,8   | 1.565   | 0,9   | 1.531   | 0,9   | 1.428   | 0,8   | PDS               |
| 1.719   | 1,0   | 1.297   | 0,8   | -       | -     | 478     | 0,3   | REP               |
| -       | -     | 275     | 0,2   | -       | -     | 230     | 0,1   | GRAUE             |
| -       | -     | 361     | 0,2   | -       | -     | 422     | 0,2   | Tierschutz        |
| -       | -     | 327     | 0,2   | -       | -     | 419     | 0,2   | FAMILIE           |
| -       | -     | 109     | 0,1   | -       | -     | 296     | 0,2   | NPD               |
| -       | -     | 35      | 0     | -       | -     | 94      | 0,1   | PBC               |
| -       | -     | 94      | 0,1   | -       | -     | 52      | 0     | ödp               |
| 250     | 0,1   | 157     | 0,1   | -       | -     | 73      | 0     | CM                |
| 487     | 0,3   | 152     | 0,1   | -       | -     | 129     | 0,1   | DIE FRAUEN        |
| -       | -     | 17      | 0     | -       | -     | 6       | 0     | BüSo              |
| -       | -     | -       | -     | -       | -     | 27      | 0     | Die Violetten     |
| -       | -     | -       | -     | -       | -     | 44      | 0     | ZENTRUM           |
| -       | -     | -       | -     | -       | -     | 22      | 0     | HP                |
| -       | -     | -       | -     | 736     | 0,4   | 835     | 0,5   | Schill            |
| -       | -     | 75      | 0     | -       | -     | -       | -     | Deutschland       |
| -       | -     | -       | -     | -       | -     | -       | -     | DKP               |
| -       | -     | -       | -     | -       | -     | -       | -     | PRG               |
| -       | -     | -       | -     | -       | -     | -       | -     | WGR/EinzBew.1     |
| -       | -     | -       | -     | -       | -     | -       | -     | WGR/EinzBew.2     |
| -       | -     | 2.250   | 1,3   | -       | -     | -       | -     | Sonstige          |

1. Ergebnisse der Europawahl 1999, der Kommunalwahlen 1999, der Landtagswahl 2000,

| Wahlkreis<br>Merkmal | Europawahl<br>am 13.6.1999 |   | Kommunalwahlen <sup>1)</sup><br>am 12.9.1999 |   | Landtagswahl<br>am 14.5.2000 |   |
|----------------------|----------------------------|---|--|---|------------------------------|---|
|                      | Anzahl                     | % | Anzahl                                       | % | Anzahl                       | % |

132 Gütersloh

|                   |         |       |         |       |         |       |
|-------------------|---------|-------|---------|-------|---------|-------|
| Wahlberechtigte   | 237.465 | 100,0 | 250.372 | 100,0 | 238.954 | 100,0 |
| Wähler/-innen     | 106.799 | 45,0  | 146.108 | 58,4  | 135.264 | 56,6  |
| Ungültige Stimmen | 861     | 0,8   | 2.023   | 1,4   | 1.181   | 0,9   |
| Gültige Stimmen   | 105.938 | 100,0 | 144.085 | 100,0 | 134.083 | 100,0 |
| davon             |         |       |         |       |         |       |
| SPD               | 33.672  | 31,8  | 39.355  | 27,3  | 50.868  | 37,9  |
| CDU               | 57.836  | 54,6  | 79.167  | 54,9  | 57.146  | 42,6  |
| FDP               | 3.287   | 3,1   | 5.428   | 3,8   | 12.885  | 9,6   |
| GRÜNE             | 6.854   | 6,5   | 9.204   | 6,4   | 8.617   | 6,4   |
| PDS               | 986     | 0,9   | -       | -     | 1.128   | 0,8   |
| REP               | 869     | 0,8   | -       | -     | 1.391   | 1,0   |
| GRAUE             | 364     | 0,3   | -       | -     | -       | -     |
| Tierschutz        | 529     | 0,5   | -       | -     | -       | -     |
| FAMILIE           | -       | -     | -       | -     | -       | -     |
| NPD               | 243     | 0,2   | -       | -     | -       | -     |
| PBC               | 112     | 0,1   | -       | -     | -       | -     |
| ödp               | 233     | 0,2   | -       | -     | 454     | 0,3   |
| CM                | 130     | 0,1   | -       | -     | 104     | 0,1   |
| DIE FRAUEN        | 255     | 0,2   | -       | -     | -       | -     |
| BüSo              | 19      | 0     | -       | -     | -       | -     |
| Die Violetten     | -       | -     | -       | -     | -       | -     |
| ZENTRUM           | 37      | 0     | -       | -     | -       | -     |
| HP                | 20      | 0     | -       | -     | -       | -     |
| Schill            | -       | -     | -       | -     | -       | -     |
| Deutschland       | -       | -     | -       | -     | -       | -     |
| DKP               | -       | -     | -       | -     | 45      | 0     |
| PRG               | -       | -     | -       | -     | 1.445   | 1,1   |
| WGR/EinzBew.1     | -       | -     | -       | -     | -       | -     |
| WGR/EinzBew.2     | -       | -     | -       | -     | -       | -     |
| Sonstige          | 492     | 0,5   | 10.931  | 7,6   | -       | -     |

1) Wahlen zu den Vertretungen der Kreise und kreisfreien Städte



der Bundestagswahl 1998 und der Bundestagswahl 2002 (vorläufiges Ergebnis)

| Bundestagswahl am 27.09.1998 |   |              |   | Bundestagswahl am 22.09.2002 |   |              |   | Wahlkreis<br><br>Merkmal |
|------------------------------|---|--------------|---|------------------------------|---|--------------|---|--------------------------|
| Erststimmen                  |   | Zweitstimmen |   | Erststimmen                  |   | Zweitstimmen |   |                          |
| Anzahl                       | % | Anzahl       | % | Anzahl                       | % | Anzahl       | % |                          |

**132 Gütersloh**

|         |       |         |       |         |       |         |       |                   |
|---------|-------|---------|-------|---------|-------|---------|-------|-------------------|
| 236.193 | 100,0 | 236.193 | 100,0 | 244.230 | 100,0 | 244.230 | 100,0 | Wahlberechtigte   |
| 201.054 | 85,1  | 201.054 | 85,1  | 199.933 | 81,9  | 199.933 | 81,9  | Wähler/-innen     |
| 2.871   | 1,4   | 2.372   | 1,2   | 2.647   | 1,3   | 2.167   | 1,1   | Ungültige Stimmen |
| 198.183 | 100,0 | 198.682 | 100,0 | 197.286 | 100,0 | 197.766 | 100,0 | Gültige Stimmen   |
|         |       |         |       |         |       |         |       | davon             |
| 86.138  | 43,5  | 81.191  | 40,9  | 79.766  | 40,4  | 73.448  | 37,1  | SPD               |
| 91.250  | 46,0  | 79.325  | 39,9  | 91.094  | 46,2  | 82.880  | 41,9  | CDU               |
| 5.888   | 3,0   | 15.806  | 8,0   | 12.353  | 6,3   | 19.103  | 9,7   | FDP               |
| 9.175   | 4,6   | 12.940  | 6,5   | 9.663   | 4,9   | 15.881  | 8,0   | GRÜNE             |
| 1.601   | 0,8   | 1.912   | 1,0   | 1.672   | 0,8   | 1.681   | 0,8   | PDS               |
| 2.495   | 1,3   | 1.844   | 0,9   | -       | -     | 509     | 0,3   | REP               |
| 795     | 0,4   | 561     | 0,3   | -       | -     | 244     | 0,1   | GRAUE             |
| -       | -     | 420     | 0,2   | -       | -     | 542     | 0,3   | Tierschutz        |
| -       | -     | 464     | 0,2   | -       | -     | 454     | 0,2   | FAMILIE           |
| -       | -     | 234     | 0,1   | -       | -     | 479     | 0,2   | NPD               |
| -       | -     | 106     | 0,1   | -       | -     | 357     | 0,2   | PBC               |
| 568     | 0,3   | 207     | 0,1   | 543     | 0,3   | 280     | 0,1   | ödp               |
| 273     | 0,1   | 179     | 0,1   | -       | -     | 93      | 0     | CM                |
| -       | -     | 68      | 0     | -       | -     | 159     | 0,1   | DIE FRAUEN        |
| -       | -     | 28      | 0     | -       | -     | 40      | 0     | BüSo              |
| -       | -     | -       | -     | -       | -     | 24      | 0     | Die Violetten     |
| -       | -     | -       | -     | -       | -     | 40      | 0     | ZENTRUM           |
| -       | -     | -       | -     | -       | -     | 15      | 0     | HP                |
| -       | -     | -       | -     | 1.964   | 1,0   | 1.537   | 0,8   | Schill            |
| -       | -     | 141     | 0,1   | -       | -     | -       | -     | Deutschland       |
| -       | -     | -       | -     | -       | -     | -       | -     | DKP               |
| -       | -     | -       | -     | -       | -     | -       | -     | PRG               |
| -       | -     | -       | -     | 231     | 0,1   | -       | -     | WGR/EinzBew.1     |
| -       | -     | -       | -     | -       | -     | -       | -     | WGR/EinzBew.2     |
| -       | -     | 3.256   | 1,6   | -       | -     | -       | -     | Sonstige          |

Gewählt 2002: Deittert, Hubert, CDU

1. Ergebnisse der Europawahl 1999, der Kommunalwahlen 1999, der Landtagswahl 2000,

| Wahlkreis<br>Merkmal | Europawahl<br>am 13.6.1999 |   | Kommunalwahlen <sup>1)</sup><br>am 12.9.1999 |   | Landtagswahl<br>am 14.5.2000 |   |
|----------------------|----------------------------|---|--|---|------------------------------|---|
|                      | Anzahl                     | % | Anzahl                                       | % | Anzahl                       | % |

**133 Bielefeld**

|                   |         |       |         |       |         |       |
|-------------------|---------|-------|---------|-------|---------|-------|
| Wahlberechtigte   | 243.425 | 100,0 | 253.493 | 100,0 | 242.145 | 100,0 |
| Wähler/-innen     | 114.332 | 47,0  | 147.168 | 58,1  | 143.019 | 59,1  |
| Ungültige Stimmen | 1.008   | 0,9   | 2.041   | 1,4   | 1.570   | 1,1   |
| Gültige Stimmen   | 113.324 | 100,0 | 145.127 | 100,0 | 141.449 | 100,0 |
| <b>davon</b>      |         |       |         |       |         |       |
| SPD               | 42.820  | 37,8  | 45.615  | 31,4  | 60.844  | 43,0  |
| CDU               | 47.961  | 42,3  | 66.091  | 45,5  | 46.526  | 32,9  |
| FDP               | 3.484   | 3,1   | 4.711   | 3,2   | 12.184  | 8,6   |
| GRÜNE             | 12.631  | 11,1  | 15.411  | 10,6  | 16.994  | 12,0  |
| PDS               | 2.637   | 2,3   | 3.932   | 2,7   | 2.496   | 1,8   |
| REP               | 960     | 0,8   | -       | -     | 1.612   | 1,1   |
| GRAUE             | 440     | 0,4   | -       | -     | -       | -     |
| Tierschutz        | 568     | 0,5   | -       | -     | -       | -     |
| FAMILIE           | -       | -     | -       | -     | -       | -     |
| NPD               | 311     | 0,3   | -       | -     | -       | -     |
| PBC               | 254     | 0,2   | -       | -     | -       | -     |
| ödp               | 177     | 0,2   | -       | -     | 50      | 0     |
| CM                | 132     | 0,1   | -       | -     | -       | -     |
| DIE FRAUEN        | 366     | 0,3   | -       | -     | -       | -     |
| BüSo              | 14      | 0     | -       | -     | -       | -     |
| Die Violetten     | -       | -     | -       | -     | -       | -     |
| ZENTRUM           | 24      | 0     | -       | -     | -       | -     |
| HP                | 33      | 0     | -       | -     | -       | -     |
| Schill            | -       | -     | -       | -     | -       | -     |
| Deutschland       | -       | -     | -       | -     | -       | -     |
| DKP               | -       | -     | -       | -     | -       | -     |
| PRG               | -       | -     | -       | -     | 29      | 0     |
| WGR/EinzBew.1     | -       | -     | -       | -     | -       | -     |
| WGR/EinzBew.2     | -       | -     | -       | -     | -       | -     |
| Sonstige          | 512     | 0,5   | 9.367   | 6,5   | 714     | 0,5   |

1) Wahlen zu den Vertretungen der Kreise und kreisfreien Städte

der Bundestagswahl 1998 und der Bundestagswahl 2002 (vorläufiges Ergebnis)

| Bundestagswahl am 27.09.1998 |       |              |       | Bundestagswahl am 22.09.2002 |       |              |       | Wahlkreis         |
|------------------------------|-------|--------------|-------|------------------------------|-------|--------------|-------|-------------------|
| Erststimmen                  |       | Zweitstimmen |       | Erststimmen                  |       | Zweitstimmen |       |                   |
| Anzahl                       | %     | Anzahl       | %     | Anzahl                       | %     | Anzahl       | %     | Merkmal           |
| 133 Bielefeld                |       |              |       |                              |       |              |       |                   |
| 243.952                      | 100,0 | 243.952      | 100,0 | 244.261                      | 100,0 | 244.261      | 100,0 | Wahlberechtigte   |
| 208.194                      | 85,3  | 208.194      | 85,3  | 200.495                      | 82,1  | 200.495      | 82,1  | Wähler/-innen     |
| 2.578                        | 1,2   | 2.303        | 1,1   | 2.743                        | 1,4   | 2.578        | 1,3   | Ungültige Stimmen |
| 205.616                      | 100,0 | 205.891      | 100,0 | 197.752                      | 100,0 | 197.917      | 100,0 | Gültige Stimmen   |
| davon                        |       |              |       |                              |       |              |       |                   |
| 103.139                      | 50,2  | 92.339       | 44,8  | 98.483                       | 49,8  | 82.184       | 41,5  | SPD               |
| 76.022                       | 37,0  | 64.801       | 31,5  | 71.308                       | 36,1  | 63.256       | 32,0  | CDU               |
| 5.294                        | 2,6   | 14.874       | 7,2   | 9.845                        | 5,0   | 15.680       | 7,9   | FDP               |
| 14.535                       | 7,1   | 21.777       | 10,6  | 13.170                       | 6,7   | 27.763       | 14,0  | GRÜNE             |
| 2.654                        | 1,3   | 3.749        | 1,8   | 3.218                        | 1,6   | 3.607        | 1,8   | PDS               |
| 2.599                        | 1,3   | 1.764        | 0,9   | -                            | -     | 551          | 0,3   | REP               |
| 903                          | 0,4   | 618          | 0,3   | -                            | -     | 359          | 0,2   | GRAUE             |
| -                            | -     | 445          | 0,2   | -                            | -     | 726          | 0,4   | Tierschutz        |
| -                            | -     | 389          | 0,2   | -                            | -     | 384          | 0,2   | FAMILIE           |
| -                            | -     | 272          | 0,1   | -                            | -     | 521          | 0,3   | NPD               |
| -                            | -     | 338          | 0,2   | -                            | -     | 644          | 0,3   | PBC               |
| 470                          | 0,2   | 168          | 0,1   | -                            | -     | 81           | 0     | ödp               |
| -                            | -     | 114          | 0,1   | -                            | -     | 120          | 0,1   | CM                |
| -                            | -     | 93           | 0     | -                            | -     | 165          | 0,1   | DIE FRAUEN        |
| -                            | -     | 21           | 0     | -                            | -     | 23           | 0     | BüSo              |
| -                            | -     | -            | -     | -                            | -     | 42           | 0     | Die Violetten     |
| -                            | -     | -            | -     | -                            | -     | 35           | 0     | ZENTRUM           |
| -                            | -     | -            | -     | -                            | -     | 13           | 0     | HP                |
| -                            | -     | -            | -     | 1.728                        | 0,9   | 1.763        | 0,9   | Schill            |
| -                            | -     | 94           | 0     | -                            | -     | -            | -     | Deutschland       |
| -                            | -     | -            | -     | -                            | -     | -            | -     | DKP               |
| -                            | -     | -            | -     | -                            | -     | -            | -     | PRG               |
| -                            | -     | -            | -     | -                            | -     | -            | -     | WGR/EinzBew.1     |
| -                            | -     | -            | -     | -                            | -     | -            | -     | WGR/EinzBew.2     |
| -                            | -     | 4.035        | 2,0   | -                            | -     | -            | -     | Sonstige          |

Gewählt 2002: Wend, Dr. Rainer, SPD

1. Ergebnisse der Europawahl 1999, der Kommunalwahlen 1999, der Landtagswahl 2000,

| Wahlkreis<br>Merkmal | Europawahl<br>am 13.6.1999 |   | Kommunalwahlen <sup>1)</sup><br>am 12.9.1999 |   | Landtagswahl<br>am 14.5.2000 |   |
|----------------------|----------------------------|---|--|---|------------------------------|---|
|                      | Anzahl                     | % | Anzahl                                       | % | Anzahl                       | % |

134 Herford - Minden-Lübbecke II

|                   |         |       |         |       |         |       |
|-------------------|---------|-------|---------|-------|---------|-------|
| Wahlberechtigte   | 229.488 | 100,0 | 238.601 | 100,0 | 230.319 | 100,0 |
| Wähler/-innen     | 101.318 | 44,1  | 134.291 | 56,3  | 130.750 | 56,8  |
| Ungültige Stimmen | 1.114   | 1,1   | 2.731   | 2,0   | 1.480   | 1,1   |
| Gültige Stimmen   | 100.204 | 100,0 | 131.560 | 100,0 | 129.270 | 100,0 |
| davon             |         |       |         |       |         |       |
| SPD               | 43.051  | 43,0  | 54.131  | 41,1  | 62.685  | 48,5  |
| CDU               | 44.104  | 44,0  | 63.123  | 48,0  | 45.266  | 35,0  |
| FDP               | 2.861   | 2,9   | 5.950   | 4,5   | 10.201  | 7,9   |
| GRÜNE             | 5.824   | 5,8   | 7.630   | 5,8   | 6.775   | 5,2   |
| PDS               | 1.130   | 1,1   | -       | -     | 1.138   | 0,9   |
| REP               | 902     | 0,9   | 154     | 0,1   | 1.462   | 1,1   |
| GRAUE             | 348     | 0,3   | -       | -     | -       | -     |
| Tierschutz        | 500     | 0,5   | -       | -     | -       | -     |
| FAMILIE           | -       | -     | -       | -     | -       | -     |
| NPD               | 236     | 0,2   | -       | -     | -       | -     |
| PBC               | 285     | 0,3   | -       | -     | 103     | 0,1   |
| ödp               | 136     | 0,1   | 142     | 0,1   | 53      | 0     |
| CM                | 98      | 0,1   | -       | -     | -       | -     |
| DIE FRAUEN        | 226     | 0,2   | -       | -     | -       | -     |
| BüSo              | 24      | 0     | -       | -     | 81      | 0,1   |
| Die Violetten     | -       | -     | -       | -     | -       | -     |
| ZENTRUM           | 11      | 0     | -       | -     | -       | -     |
| HP                | 28      | 0     | -       | -     | -       | -     |
| Schill            | -       | -     | -       | -     | -       | -     |
| Deutschland       | -       | -     | -       | -     | -       | -     |
| DKP               | -       | -     | -       | -     | -       | -     |
| PRG               | -       | -     | -       | -     | 1.388   | 1,1   |
| WGR/EinzBew.1     | -       | -     | -       | -     | -       | -     |
| WGR/EinzBew.2     | -       | -     | -       | -     | -       | -     |
| Sonstige          | 440     | 0,4   | 430     | 0,3   | 118     | 0,1   |

1) Wahlen zu den Vertretungen der Kreise und kreisfreien Städte

**der Bundestagswahl 1998 und der Bundestagswahl 2002 (vorläufiges Ergebnis)**

| Bundestagswahl am 27.09.1998     |       |              |       | Bundestagswahl am 22.09.2002 |       |              |       | Wahlkreis         |
|----------------------------------|-------|--------------|-------|------------------------------|-------|--------------|-------|-------------------|
| Erststimmen                      |       | Zweitstimmen |       | Erststimmen                  |       | Zweitstimmen |       |                   |
| Anzahl                           | %     | Anzahl       | %     | Anzahl                       | %     | Anzahl       | %     | Merkmal           |
| 134 Herford - Minden-Lübbecke II |       |              |       |                              |       |              |       |                   |
| 230.140                          | 100,0 | 230.140      | 100,0 | 233.093                      | 100,0 | 233.093      | 100,0 | Wahlberechtigte   |
| 195.009                          | 84,7  | 195.009      | 84,7  | 188.984                      | 81,1  | 188.984      | 81,1  | Wähler/-innen     |
| 3.717                            | 1,9   | 2.820        | 1,4   | 3.411                        | 1,8   | 2.561        | 1,4   | Ungültige Stimmen |
| 191.292                          | 100,0 | 192.189      | 100,0 | 185.573                      | 100,0 | 186.423      | 100,0 | Gültige Stimmen   |
| davon                            |       |              |       |                              |       |              |       |                   |
| 100.844                          | 52,7  | 93.161       | 48,5  | 92.182                       | 49,7  | 84.012       | 45,1  | SPD               |
| 74.090                           | 38,7  | 65.574       | 34,1  | 70.841                       | 38,2  | 65.972       | 35,4  | CDU               |
| 5.298                            | 2,8   | 12.666       | 6,6   | 10.418                       | 5,6   | 15.947       | 8,6   | FDP               |
| 7.051                            | 3,7   | 10.759       | 5,6   | 7.571                        | 4,1   | 13.552       | 7,3   | GRÜNE             |
| -                                | -     | 2.050        | 1,1   | 1.869                        | 1,0   | 1.883        | 1,0   | PDS               |
| 2.738                            | 1,4   | 1.863        | 1,0   | -                            | -     | 631          | 0,3   | REP               |
| 690                              | 0,4   | 415          | 0,2   | -                            | -     | 287          | 0,2   | GRAUE             |
| -                                | -     | 426          | 0,2   | -                            | -     | 585          | 0,3   | Tierschutz        |
| -                                | -     | 349          | 0,2   | -                            | -     | 345          | 0,2   | FAMILIE           |
| -                                | -     | 214          | 0,1   | -                            | -     | 385          | 0,2   | NPD               |
| 82                               | 0     | 437          | 0,2   | -                            | -     | 517          | 0,3   | PBC               |
| 413                              | 0,2   | 150          | 0,1   | -                            | -     | 52           | 0     | ödp               |
| -                                | -     | 86           | 0     | -                            | -     | 82           | 0     | CM                |
| -                                | -     | 64           | 0     | -                            | -     | 151          | 0,1   | DIE FRAUEN        |
| -                                | -     | 24           | 0     | 221                          | 0,1   | 56           | 0     | BüSo              |
| -                                | -     | -            | -     | -                            | -     | 24           | 0     | Die Violetten     |
| -                                | -     | -            | -     | -                            | -     | 21           | 0     | ZENTRUM           |
| -                                | -     | -            | -     | -                            | -     | 18           | 0     | HP                |
| -                                | -     | -            | -     | 2.137                        | 1,2   | 1.903        | 1,0   | Schill            |
| -                                | -     | 143          | 0,1   | -                            | -     | -            | -     | Deutschland       |
| -                                | -     | -            | -     | -                            | -     | -            | -     | DKP               |
| -                                | -     | -            | -     | 334                          | 0,2   | -            | -     | PRG               |
| -                                | -     | -            | -     | -                            | -     | -            | -     | WGR/EinzBew.1     |
| -                                | -     | -            | -     | -                            | -     | -            | -     | WGR/EinzBew.2     |
| 86                               | 0     | 3.808        | 2,0   | -                            | -     | -            | -     | Sonstige          |

**Gewählt 2002:** Spanier, Wolfgang, SPD

1. Ergebnisse der Europawahl 1999, der Kommunalwahlen 1999, der Landtagswahl 2000,

| Wahlkreis<br>Merkmal | Europawahl<br>am 13.6.1999 |   | Kommunalwahlen <sup>1)</sup><br>am 12.9.1999 |   | Landtagswahl<br>am 14.5.2000 |   |
|----------------------|----------------------------|---|--|---|------------------------------|---|
|                      | Anzahl                     | % | Anzahl                                       | % | Anzahl                       | % |

**135 Minden-Lübbecke I**

|                   |         |       |         |       |         |       |
|-------------------|---------|-------|---------|-------|---------|-------|
| Wahlberechtigte   | 206.087 | 100,0 | 213.950 | 100,0 | 206.000 | 100,0 |
| Wähler/-innen     | 87.014  | 42,2  | 121.437 | 56,8  | 115.665 | 56,1  |
| Ungültige Stimmen | 774     | 0,9   | 1.868   | 1,5   | 1.111   | 1,0   |
| Gültige Stimmen   | 86.240  | 100,0 | 119.569 | 100,0 | 114.554 | 100,0 |
| <b>davon</b>      |         |       |         |       |         |       |
| SPD               | 37.712  | 43,7  | 45.017  | 37,6  | 53.957  | 47,1  |
| CDU               | 36.943  | 42,8  | 58.240  | 48,7  | 42.022  | 36,7  |
| FDP               | 3.166   | 3,7   | 6.683   | 5,6   | 9.295   | 8,1   |
| GRÜNE             | 4.654   | 5,4   | 7.231   | 6,0   | 5.916   | 5,2   |
| PDS               | 739     | 0,9   | -       | -     | 846     | 0,7   |
| REP               | 810     | 0,9   | 974     | 0,8   | 1.275   | 1,1   |
| GRAUE             | 285     | 0,3   | -       | -     | -       | -     |
| Tierschutz        | 408     | 0,5   | -       | -     | -       | -     |
| FAMILIE           | -       | -     | -       | -     | 238     | 0,2   |
| NPD               | 208     | 0,2   | -       | -     | -       | -     |
| PBC               | 500     | 0,6   | -       | -     | 708     | 0,6   |
| ödp               | 131     | 0,2   | 1.015   | 0,8   | 297     | 0,3   |
| CM                | 82      | 0,1   | -       | -     | -       | -     |
| DIE FRAUEN        | 201     | 0,2   | -       | -     | -       | -     |
| BüSo              | 17      | 0     | -       | -     | -       | -     |
| Die Violetten     | -       | -     | -       | -     | -       | -     |
| ZENTRUM           | 9       | 0     | -       | -     | -       | -     |
| HP                | 22      | 0     | -       | -     | -       | -     |
| Schill            | -       | -     | -       | -     | -       | -     |
| Deutschland       | -       | -     | -       | -     | -       | -     |
| DKP               | -       | -     | -       | -     | -       | -     |
| PRG               | -       | -     | -       | -     | -       | -     |
| WGR/EinzBew.1     | -       | -     | -       | -     | -       | -     |
| WGR/EinzBew.2     | -       | -     | -       | -     | -       | -     |
| Sonstige          | 353     | 0,4   | 409     | 0,3   | -       | -     |

1) Wahlen zu den Vertretungen der Kreise und kreisfreien Städte

der Bundestagswahl 1998 und der Bundestagswahl 2002 (vorläufiges Ergebnis)

| Bundestagswahl am 27.09.1998 |       |              |       | Bundestagswahl am 22.09.2002 |       |              |       | Wahlkreis<br><br>Merkmal |
|------------------------------|-------|--------------|-------|------------------------------|-------|--------------|-------|--------------------------|
| Erststimmen                  |       | Zweitstimmen |       | Erststimmen                  |       | Zweitstimmen |       |                          |
| Anzahl                       | %     | Anzahl       | %     | Anzahl                       | %     | Anzahl       | %     |                          |
| 135 Minden-Lübbecke I        |       |              |       |                              |       |              |       |                          |
| 205.583                      | 100,0 | 205.583      | 100,0 | 208.412                      | 100,0 | 208.412      | 100,0 | Wahlberechtigte          |
| 172.471                      | 83,9  | 172.471      | 83,9  | 168.549                      | 80,9  | 168.549      | 80,9  | Wähler/-innen            |
| 2.576                        | 1,5   | 2.154        | 1,2   | 2.233                        | 1,3   | 2.361        | 1,4   | Ungültige Stimmen        |
| 169.895                      | 100,0 | 170.317      | 100,0 | 166.316                      | 100,0 | 166.188      | 100,0 | Gültige Stimmen          |
| davon                        |       |              |       |                              |       |              |       |                          |
| 90.414                       | 53,2  | 83.030       | 48,8  | 82.672                       | 49,7  | 74.615       | 44,9  | SPD                      |
| 63.191                       | 37,2  | 57.010       | 33,5  | 62.703                       | 37,7  | 57.959       | 34,9  | CDU                      |
| 5.709                        | 3,4   | 12.202       | 7,2   | 10.441                       | 6,3   | 15.468       | 9,3   | FDP                      |
| 6.191                        | 3,6   | 9.549        | 5,6   | 5.640                        | 3,4   | 11.663       | 7,0   | GRÜNE                    |
| -                            | -     | 1.585        | 0,9   | 1.301                        | 0,8   | 1.513        | 0,9   | PDS                      |
| 2.393                        | 1,4   | 1.573        | 0,9   | -                            | -     | 762          | 0,5   | REP                      |
| 579                          | 0,3   | 346          | 0,2   | -                            | -     | 192          | 0,1   | GRAUE                    |
| -                            | -     | 349          | 0,2   | -                            | -     | 486          | 0,3   | Tierschutz               |
| -                            | -     | 257          | 0,2   | 699                          | 0,4   | 437          | 0,3   | FAMILIE                  |
| -                            | -     | 192          | 0,1   | -                            | -     | 342          | 0,2   | NPD                      |
| 636                          | 0,4   | 665          | 0,4   | 824                          | 0,5   | 856          | 0,5   | PBC                      |
| 251                          | 0,1   | 146          | 0,1   | -                            | -     | 78           | 0     | ödp                      |
| -                            | -     | 69           | 0     | -                            | -     | 57           | 0     | CM                       |
| -                            | -     | 50           | 0     | -                            | -     | 144          | 0,1   | DIE FRAUEN               |
| -                            | -     | 25           | 0     | -                            | -     | 22           | 0     | BüSo                     |
| -                            | -     | -            | -     | -                            | -     | 38           | 0     | Die Violetten            |
| -                            | -     | -            | -     | -                            | -     | 25           | 0     | ZENTRUM                  |
| -                            | -     | -            | -     | -                            | -     | 21           | 0     | HP                       |
| -                            | -     | -            | -     | 1.691                        | 1,0   | 1.510        | 0,9   | Schill                   |
| -                            | -     | 126          | 0,1   | -                            | -     | -            | -     | Deutschland              |
| -                            | -     | -            | -     | -                            | -     | -            | -     | DKP                      |
| -                            | -     | -            | -     | -                            | -     | -            | -     | PRG                      |
| -                            | -     | -            | -     | 345                          | 0,2   | -            | -     | WGR/EinzBew.1            |
| -                            | -     | -            | -     | -                            | -     | -            | -     | WGR/EinzBew.2            |
| 531                          | 0,3   | 3.143        | 1,8   | -                            | -     | -            | -     | Sonstige                 |

Gewählt 2002: Ibrügger, Lothar, SPD

1. Ergebnisse der Europawahl 1999, der Kommunalwahlen 1999, der Landtagswahl 2000,

| Wahlkreis<br>Merkmal | Europawahl<br>am 13.6.1999 |   | Kommunalwahlen <sup>1)</sup><br>am 12.9.1999 |   | Landtagswahl<br>am 14.5.2000 |   |
|----------------------|----------------------------|---|--|---|------------------------------|---|
|                      | Anzahl                     | % | Anzahl                                       | % | Anzahl                       | % |

**136 Lippe I**

|                   |         |       |         |       |         |       |
|-------------------|---------|-------|---------|-------|---------|-------|
| Wahlberechtigte   | 173.990 | 100,0 | 180.801 | 100,0 | 174.508 | 100,0 |
| Wähler/-innen     | 78.088  | 44,9  | 109.812 | 60,7  | 102.785 | 58,9  |
| Ungültige Stimmen | 805     | 1,0   | 1.812   | 1,7   | 1.104   | 1,1   |
| Gültige Stimmen   | 77.283  | 100,0 | 108.000 | 100,0 | 101.681 | 100,0 |
| <b>davon</b>      |         |       |         |       |         |       |
| SPD               | 33.337  | 43,1  | 43.945  | 40,7  | 49.096  | 48,3  |
| CDU               | 32.641  | 42,2  | 49.296  | 45,6  | 33.520  | 33,0  |
| FDP               | 3.045   | 3,9   | 5.267   | 4,9   | 9.621   | 9,5   |
| GRÜNE             | 4.706   | 6,1   | 6.795   | 6,3   | 5.995   | 5,9   |
| PDS               | 749     | 1,0   | -       | -     | 920     | 0,9   |
| REP               | 759     | 1,0   | -       | -     | 1.324   | 1,3   |
| GRAUE             | 277     | 0,4   | -       | -     | -       | -     |
| Tierschutz        | 398     | 0,5   | -       | -     | -       | -     |
| FAMILIE           | -       | -     | -       | -     | -       | -     |
| NPD               | 231     | 0,3   | -       | -     | -       | -     |
| PBC               | 322     | 0,4   | -       | -     | 815     | 0,8   |
| ödp               | 150     | 0,2   | -       | -     | -       | -     |
| CM                | 111     | 0,1   | -       | -     | -       | -     |
| DIE FRAUEN        | 169     | 0,2   | -       | -     | -       | -     |
| BüSo              | 20      | 0     | -       | -     | -       | -     |
| Die Violetten     | -       | -     | -       | -     | -       | -     |
| ZENTRUM           | 12      | 0     | -       | -     | -       | -     |
| HP                | 16      | 0     | -       | -     | -       | -     |
| Schill            | -       | -     | -       | -     | -       | -     |
| Deutschland       | -       | -     | -       | -     | -       | -     |
| DKP               | -       | -     | -       | -     | -       | -     |
| PRG               | -       | -     | -       | -     | -       | -     |
| WGR/EinzBew.1     | -       | -     | -       | -     | -       | -     |
| WGR/EinzBew.2     | -       | -     | -       | -     | -       | -     |
| Sonstige          | 340     | 0,4   | 2.697   | 2,5   | 390     | 0,4   |

1) Wahlen zu den Vertretungen der Kreise und kreisfreien Städte



der Bundestagswahl 1998 und der Bundestagswahl 2002 (vorläufiges Ergebnis)

| Bundestagswahl am 27.09.1998 |   |              |   | Bundestagswahl am 22.09.2002 |   |              |   | Wahlkreis |
|------------------------------|---|--------------|---|------------------------------|---|--------------|---|-----------|
| Erststimmen                  |   | Zweitstimmen |   | Erststimmen                  |   | Zweitstimmen |   |           |
| Anzahl                       | % | Anzahl       | % | Anzahl                       | % | Anzahl       | % | Merkmal   |

**136 Lippe I**

|         |       |         |       |         |       |         |       |                   |
|---------|-------|---------|-------|---------|-------|---------|-------|-------------------|
| 173.949 | 100,0 | 173.949 | 100,0 | 175.855 | 100,0 | 175.855 | 100,0 | Wahlberechtigte   |
| 148.686 | 85,5  | 148.686 | 85,5  | 146.118 | 83,1  | 146.118 | 83,1  | Wähler/-innen     |
| 2.064   | 1,4   | 1.862   | 1,3   | 1.915   | 1,3   | 1.864   | 1,3   | Ungültige Stimmen |
| 146.622 | 100,0 | 146.824 | 100,0 | 144.203 | 100,0 | 144.254 | 100,0 | Gültige Stimmen   |

**davon**

|        |      |        |      |        |      |        |      |               |
|--------|------|--------|------|--------|------|--------|------|---------------|
| 76.572 | 52,2 | 72.447 | 49,3 | 71.445 | 49,5 | 66.143 | 45,9 | SPD           |
| 54.021 | 36,8 | 47.138 | 32,1 | 52.285 | 36,3 | 48.495 | 33,6 | CDU           |
| 5.790  | 3,9  | 11.407 | 7,8  | 10.523 | 7,3  | 12.988 | 9,0  | FDP           |
| 5.586  | 3,8  | 8.334  | 5,7  | 6.374  | 4,4  | 10.488 | 7,3  | GRÜNE         |
| 1.320  | 0,9  | 1.511  | 1,0  | 1.329  | 0,9  | 1.405  | 1,0  | PDS           |
| 2.052  | 1,4  | 1.183  | 0,8  | -      | -    | 938    | 0,7  | REP           |
| -      | -    | 262    | 0,2  | -      | -    | 175    | 0,1  | GRAUE         |
| -      | -    | 283    | 0,2  | -      | -    | 470    | 0,3  | Tierschutz    |
| -      | -    | 254    | 0,2  | -      | -    | 313    | 0,2  | FAMILIE       |
| -      | -    | 166    | 0,1  | -      | -    | 289    | 0,2  | NPD           |
| -      | -    | 413    | 0,3  | 1.019  | 0,7  | 1.137  | 0,8  | PBC           |
| 351    | 0,2  | 149    | 0,1  | -      | -    | 60     | 0    | ödp           |
| -      | -    | 127    | 0,1  | -      | -    | 81     | 0,1  | CM            |
| -      | -    | 66     | 0    | -      | -    | 110    | 0,1  | DIE FRAUEN    |
| -      | -    | 25     | 0    | -      | -    | 20     | 0    | BüSo          |
| -      | -    | -      | -    | -      | -    | 23     | 0    | Die Violetten |
| -      | -    | -      | -    | -      | -    | 25     | 0    | ZENTRUM       |
| -      | -    | -      | -    | -      | -    | 11     | 0    | HP            |
| -      | -    | -      | -    | 1.228  | 0,9  | 1.083  | 0,8  | Schill        |
| -      | -    | 82     | 0,1  | -      | -    | -      | -    | Deutschland   |
| -      | -    | -      | -    | -      | -    | -      | -    | DKP           |
| -      | -    | -      | -    | -      | -    | -      | -    | PRG           |
| -      | -    | -      | -    | -      | -    | -      | -    | WGR/EinzBew.1 |
| -      | -    | -      | -    | -      | -    | -      | -    | WGR/EinzBew.2 |
| 930    | 0,6  | 2.977  | 2,0  | -      | -    | -      | -    | Sonstige      |

1. Ergebnisse der Europawahl 1999, der Kommunalwahlen 1999, der Landtagswahl 2000,

| Wahlkreis<br>Merkmal | Europawahl<br>am 13.6.1999 |   | Kommunalwahlen <sup>1)</sup><br>am 12.9.1999 |   | Landtagswahl<br>am 14.5.2000 |   |
|----------------------|----------------------------|---|--|---|------------------------------|---|
|                      | Anzahl                     | % | Anzahl                                       | % | Anzahl                       | % |

**137 Höxter - Lippe II**

|                   |         |       |         |       |         |       |
|-------------------|---------|-------|---------|-------|---------|-------|
| Wahlberechtigte   | 216.203 | 100,0 | 224.484 | 100,0 | 216.312 | 100,0 |
| Wähler/-innen     | 101.430 | 46,9  | 139.761 | 62,3  | 126.765 | 58,6  |
| Ungültige Stimmen | 953     | 0,9   | 2.830   | 2,0   | 1.464   | 1,2   |
| Gültige Stimmen   | 100.477 | 100,0 | 136.931 | 100,0 | 125.301 | 100,0 |
| <b>davon</b>      |         |       |         |       |         |       |
| SPD               | 33.678  | 33,5  | 43.806  | 32,0  | 47.724  | 38,1  |
| CDU               | 54.256  | 54,0  | 72.445  | 52,9  | 56.012  | 44,7  |
| FDP               | 3.019   | 3,0   | 5.307   | 3,9   | 10.122  | 8,1   |
| GRÜNE             | 5.360   | 5,3   | 8.057   | 5,9   | 6.944   | 5,5   |
| PDS               | 861     | 0,9   | -       | -     | 873     | 0,7   |
| REP               | 880     | 0,9   | -       | -     | 1.547   | 1,2   |
| GRAUE             | 317     | 0,3   | -       | -     | -       | -     |
| Tierschutz        | 453     | 0,5   | -       | -     | -       | -     |
| FAMILIE           | -       | -     | -       | -     | 585     | 0,5   |
| NPD               | 225     | 0,2   | -       | -     | -       | -     |
| PBC               | 197     | 0,2   | -       | -     | 433     | 0,3   |
| ödp               | 282     | 0,3   | -       | -     | 281     | 0,2   |
| CM                | 136     | 0,1   | -       | -     | -       | -     |
| DIE FRAUEN        | 250     | 0,2   | -       | -     | -       | -     |
| BüSo              | 10      | 0     | -       | -     | -       | -     |
| Die Violetten     | -       | -     | -       | -     | -       | -     |
| ZENTRUM           | 15      | 0     | -       | -     | -       | -     |
| HP                | 23      | 0     | -       | -     | -       | -     |
| Schill            | -       | -     | -       | -     | -       | -     |
| Deutschland       | -       | -     | -       | -     | -       | -     |
| DKP               | -       | -     | -       | -     | -       | -     |
| PRG               | -       | -     | -       | -     | -       | -     |
| WGR/EinzBew.1     | -       | -     | -       | -     | -       | -     |
| WGR/EinzBew.2     | -       | -     | -       | -     | -       | -     |
| Sonstige          | 515     | 0,5   | 7.316   | 5,3   | 780     | 0,6   |

1) Wahlen zu den Vertretungen der Kreise und kreisfreien Städte

der Bundestagswahl 1998 und der Bundestagswahl 2002 (vorläufiges Ergebnis)

| Bundestagswahl am 27.09.1998 |       |              |       | Bundestagswahl am 22.09.2002 |       |              |       | Wahlkreis<br><br>Merkmal |
|------------------------------|-------|--------------|-------|------------------------------|-------|--------------|-------|--------------------------|
| Erststimmen                  |       | Zweitstimmen |       | Erststimmen                  |       | Zweitstimmen |       |                          |
| Anzahl                       | %     | Anzahl       | %     | Anzahl                       | %     | Anzahl       | %     |                          |
| 137 Höxter - Lippe II        |       |              |       |                              |       |              |       |                          |
| 216.425                      | 100,0 | 216.425      | 100,0 | 217.726                      | 100,0 | 217.726      | 100,0 | Wahlberechtigte          |
| 184.849                      | 85,4  | 184.849      | 85,4  | 180.052                      | 82,7  | 180.052      | 82,7  | Wähler/-innen            |
| 2.637                        | 1,4   | 2.407        | 1,3   | 3.001                        | 1,7   | 2.297        | 1,3   | Ungültige Stimmen        |
| 182.212                      | 100,0 | 182.442      | 100,0 | 177.051                      | 100,0 | 177.755      | 100,0 | Gültige Stimmen          |
| davon                        |       |              |       |                              |       |              |       |                          |
| 77.591                       | 42,6  | 74.376       | 40,8  | 71.120                       | 40,2  | 65.615       | 36,9  | SPD                      |
| 85.954                       | 47,2  | 76.157       | 41,7  | 83.480                       | 47,2  | 78.524       | 44,2  | CDU                      |
| 5.121                        | 2,8   | 13.364       | 7,3   | 10.643                       | 6,0   | 15.370       | 8,6   | FDP                      |
| 7.080                        | 3,9   | 9.713        | 5,3   | 6.726                        | 3,8   | 11.989       | 6,7   | GRÜNE                    |
| 1.533                        | 0,8   | 1.646        | 0,9   | 1.494                        | 0,8   | 1.424        | 0,8   | PDS                      |
| 2.320                        | 1,3   | 1.610        | 0,9   | -                            | -     | 612          | 0,3   | REP                      |
| 457                          | 0,3   | 315          | 0,2   | -                            | -     | 220          | 0,1   | GRAUE                    |
| -                            | -     | 326          | 0,2   | -                            | -     | 530          | 0,3   | Tierschutz               |
| 670                          | 0,4   | 481          | 0,3   | 1.219                        | 0,7   | 614          | 0,3   | FAMILIE                  |
| -                            | -     | 208          | 0,1   | -                            | -     | 374          | 0,2   | NPD                      |
| -                            | -     | 216          | 0,1   | 604                          | 0,3   | 908          | 0,5   | PBC                      |
| 611                          | 0,3   | 326          | 0,2   | 646                          | 0,4   | 199          | 0,1   | ödp                      |
| -                            | -     | 121          | 0,1   | -                            | -     | 71           | 0     | CM                       |
| -                            | -     | 53           | 0     | -                            | -     | 96           | 0,1   | DIE FRAUEN               |
| -                            | -     | 27           | 0     | -                            | -     | 20           | 0     | BüSo                     |
| -                            | -     | -            | -     | -                            | -     | 19           | 0     | Die Violetten            |
| -                            | -     | -            | -     | -                            | -     | 39           | 0     | ZENTRUM                  |
| -                            | -     | -            | -     | -                            | -     | 15           | 0     | HP                       |
| -                            | -     | -            | -     | 1.119                        | 0,6   | 1.116        | 0,6   | Schill                   |
| -                            | -     | 114          | 0,1   | -                            | -     | -            | -     | Deutschland              |
| -                            | -     | -            | -     | -                            | -     | -            | -     | DKP                      |
| -                            | -     | -            | -     | -                            | -     | -            | -     | PRG                      |
| -                            | -     | -            | -     | -                            | -     | -            | -     | WGR/EinzBew.1            |
| -                            | -     | -            | -     | -                            | -     | -            | -     | WGR/EinzBew.2            |
| 875                          | 0,5   | 3.389        | 1,9   | -                            | -     | -            | -     | Sonstige                 |

Gewählt 2002: Herrmann, Jürgen, CDU

**1. Ergebnisse der Europawahl 1999, der Kommunalwahlen 1999, der Landtagswahl 2000,**

| Wahlkreis<br>Merkmal | Europawahl<br>am 13.6.1999 |   | Kommunalwahlen <sup>1)</sup><br>am 12.9.1999 |   | Landtagswahl<br>am 14.5.2000 |   |
|----------------------|----------------------------|---|--|---|------------------------------|---|
|                      | Anzahl                     | % | Anzahl                                       | % | Anzahl                       | % |

**138 Paderborn**

|                   |         |       |         |       |         |       |
|-------------------|---------|-------|---------|-------|---------|-------|
| Wahlberechtigte   | 205.947 | 100,0 | 216.524 | 100,0 | 207.715 | 100,0 |
| Wähler/-innen     | 90.394  | 43,9  | 120.705 | 55,7  | 112.748 | 54,3  |
| Ungültige Stimmen | 833     | 0,9   | 2.320   | 1,9   | 1.262   | 1,1   |
| Gültige Stimmen   | 89.561  | 100,0 | 118.385 | 100,0 | 111.486 | 100,0 |
| <b>davon</b>      |         |       |         |       |         |       |
| SPD               | 22.181  | 24,8  | 27.741  | 23,4  | 32.586  | 29,2  |
| CDU               | 56.068  | 62,6  | 73.009  | 61,7  | 59.272  | 53,2  |
| FDP               | 2.612   | 2,9   | 4.912   | 4,1   | 9.318   | 8,4   |
| GRÜNE             | 5.278   | 5,9   | 7.511   | 6,3   | 6.632   | 5,9   |
| PDS               | 735     | 0,8   | -       | -     | 918     | 0,8   |
| REP               | 755     | 0,8   | -       | -     | 1.256   | 1,1   |
| GRAUE             | 237     | 0,3   | -       | -     | -       | -     |
| Tierschutz        | 333     | 0,4   | -       | -     | -       | -     |
| FAMILIE           | -       | -     | -       | -     | 610     | 0,5   |
| NPD               | 144     | 0,2   | -       | -     | -       | -     |
| PBC               | 66      | 0,1   | -       | -     | -       | -     |
| ödp               | 182     | 0,2   | -       | -     | -       | -     |
| CM                | 149     | 0,2   | -       | -     | -       | -     |
| DIE FRAUEN        | 255     | 0,3   | -       | -     | -       | -     |
| BüSo              | 13      | 0     | -       | -     | -       | -     |
| Die Violetten     | -       | -     | -       | -     | -       | -     |
| ZENTRUM           | 45      | 0,1   | -       | -     | -       | -     |
| HP                | 28      | 0     | -       | -     | -       | -     |
| Schill            | -       | -     | -       | -     | -       | -     |
| Deutschland       | -       | -     | -       | -     | -       | -     |
| DKP               | -       | -     | -       | -     | -       | -     |
| PRG               | -       | -     | -       | -     | -       | -     |
| WGR/EinzBew.1     | -       | -     | -       | -     | -       | -     |
| WGR/EinzBew.2     | -       | -     | -       | -     | -       | -     |
| Sonstige          | 480     | 0,5   | 5.212   | 4,4   | 894     | 0,8   |

1) Wahlen zu den Vertretungen der Kreise und kreisfreien Städte

der Bundestagswahl 1998 und der Bundestagswahl 2002 (vorläufiges Ergebnis)

| Bundestagswahl am 27.09.1998 |   |              |   | Bundestagswahl am 22.09.2002 |   |              |   | Wahlkreis<br><br>Merkmal |
|------------------------------|---|--------------|---|------------------------------|---|--------------|---|--------------------------|
| Erststimmen                  |   | Zweitstimmen |   | Erststimmen                  |   | Zweitstimmen |   |                          |
| Anzahl                       | % | Anzahl       | % | Anzahl                       | % | Anzahl       | % |                          |

138 Paderborn

|         |       |         |       |         |       |         |       |                   |
|---------|-------|---------|-------|---------|-------|---------|-------|-------------------|
| 205.311 | 100,0 | 205.311 | 100,0 | 213.012 | 100,0 | 213.012 | 100,0 | Wahlberechtigte   |
| 172.520 | 84,0  | 172.520 | 84,0  | 172.729 | 81,1  | 172.729 | 81,1  | Wähler/-innen     |
| 2.610   | 1,5   | 2.069   | 1,2   | 2.305   | 1,3   | 2.059   | 1,2   | Ungültige Stimmen |
| 169.910 | 100,0 | 170.451 | 100,0 | 170.424 | 100,0 | 170.670 | 100,0 | Gültige Stimmen   |
|         |       |         |       |         |       |         |       | davon             |
| 57.482  | 33,8  | 55.505  | 32,6  | 53.483  | 31,4  | 49.710  | 29,1  | SPD               |
| 91.530  | 53,9  | 84.916  | 49,8  | 91.283  | 53,6  | 89.151  | 52,2  | CDU               |
| 6.061   | 3,6   | 12.403  | 7,3   | 11.419  | 6,7   | 14.529  | 8,5   | FDP               |
| 9.849   | 5,8   | 9.296   | 5,5   | 9.451   | 5,5   | 11.227  | 6,6   | GRÜNE             |
| -       | -     | 1.371   | 0,8   | 1.232   | 0,7   | 1.403   | 0,8   | PDS               |
| 2.588   | 1,5   | 2.063   | 1,2   | -       | -     | 452     | 0,3   | REP               |
| -       | -     | 317     | 0,2   | -       | -     | 172     | 0,1   | GRAUE             |
| -       | -     | 334     | 0,2   | -       | -     | 418     | 0,2   | Tierschutz        |
| 884     | 0,5   | 558     | 0,3   | 1.043   | 0,6   | 621     | 0,4   | FAMILIE           |
| -       | -     | 152     | 0,1   | -       | -     | 203     | 0,1   | NPD               |
| -       | -     | 238     | 0,1   | -       | -     | 197     | 0,1   | PBC               |
| 340     | 0,2   | 175     | 0,1   | -       | -     | 81      | 0     | ödp               |
| -       | -     | 155     | 0,1   | -       | -     | 100     | 0,1   | CM                |
| -       | -     | 41      | 0     | -       | -     | 151     | 0,1   | DIE FRAUEN        |
| -       | -     | 16      | 0     | -       | -     | 6       | 0     | BüSo              |
| -       | -     | -       | -     | -       | -     | 29      | 0     | Die Violetten     |
| -       | -     | -       | -     | -       | -     | 49      | 0     | ZENTRUM           |
| -       | -     | -       | -     | -       | -     | 36      | 0     | HP                |
| -       | -     | -       | -     | 2.513   | 1,5   | 2.135   | 1,3   | Schill            |
| -       | -     | 102     | 0,1   | -       | -     | -       | -     | Deutschland       |
| -       | -     | -       | -     | -       | -     | -       | -     | DKP               |
| -       | -     | -       | -     | -       | -     | -       | -     | PRG               |
| -       | -     | -       | -     | -       | -     | -       | -     | WGR/EinzBew.1     |
| -       | -     | -       | -     | -       | -     | -       | -     | WGR/EinzBew.2     |
| 1.176   | 0,7   | 2.809   | 1,6   | -       | -     | -       | -     | Sonstige          |

1. Ergebnisse der Europawahl 1999, der Kommunalwahlen 1999, der Landtagswahl 2000,

| Wahlkreis<br>Merkmal | Europawahl<br>am 13.6.1999 |   | Kommunalwahlen <sup>1)</sup><br>am 12.9.1999 |   | Landtagswahl<br>am 14.5.2000 |   |
|----------------------|----------------------------|---|--|---|------------------------------|---|
|                      | Anzahl                     | % | Anzahl                                       | % | Anzahl                       | % |

**139 Hagen - Ennepe-Ruhr-Kreis I**

|                   |         |       |         |       |         |       |
|-------------------|---------|-------|---------|-------|---------|-------|
| Wahlberechtigte   | 229.767 | 100,0 | 245.591 | 100,0 | 228.495 | 100,0 |
| Wähler/-innen     | 93.703  | 40,8  | 127.848 | 52,1  | 125.758 | 55,0  |
| Ungültige Stimmen | 757     | 0,8   | 2.009   | 1,6   | 1.055   | 0,8   |
| Gültige Stimmen   | 92.946  | 100,0 | 125.839 | 100,0 | 124.703 | 100,0 |
| <b>davon</b>      |         |       |         |       |         |       |
| SPD               | 40.756  | 43,8  | 49.287  | 39,2  | 61.186  | 49,1  |
| CDU               | 38.290  | 41,2  | 56.187  | 44,6  | 39.327  | 31,5  |
| FDP               | 3.107   | 3,3   | 5.368   | 4,3   | 12.121  | 9,7   |
| GRÜNE             | 5.403   | 5,8   | 7.897   | 6,3   | 6.863   | 5,5   |
| PDS               | 1.312   | 1,4   | 754     | 0,6   | 1.112   | 0,9   |
| REP               | 1.586   | 1,7   | 2.550   | 2,0   | 2.239   | 1,8   |
| GRAUE             | 383     | 0,4   | -       | -     | -       | -     |
| Tierschutz        | 570     | 0,6   | -       | -     | 359     | 0,3   |
| FAMILIE           | -       | -     | -       | -     | -       | -     |
| NPD               | 318     | 0,3   | 1.001   | 0,8   | 272     | 0,2   |
| PBC               | 203     | 0,2   | -       | -     | 429     | 0,3   |
| ödp               | 99      | 0,1   | -       | -     | -       | -     |
| CM                | 95      | 0,1   | -       | -     | -       | -     |
| DIE FRAUEN        | 236     | 0,3   | -       | -     | -       | -     |
| BüSo              | 15      | 0     | -       | -     | -       | -     |
| Die Violetten     | -       | -     | -       | -     | -       | -     |
| ZENTRUM           | 13      | 0     | -       | -     | -       | -     |
| HP                | 28      | 0     | -       | -     | -       | -     |
| Schill            | -       | -     | -       | -     | -       | -     |
| Deutschland       | -       | -     | -       | -     | -       | -     |
| DKP               | -       | -     | -       | -     | -       | -     |
| PRG               | -       | -     | -       | -     | -       | -     |
| WGR/EinzBew.1     | -       | -     | -       | -     | -       | -     |
| WGR/EinzBew.2     | -       | -     | -       | -     | -       | -     |
| Sonstige          | 532     | 0,6   | 2.795   | 2,2   | 795     | 0,6   |

1) Wahlen zu den Vertretungen der Kreise und kreisfreien Städte

der Bundestagswahl 1998 und der Bundestagswahl 2002 (vorläufiges Ergebnis)

| Bundestagswahl am 27.09.1998 |   |              |   | Bundestagswahl am 22.09.2002 |   |              |   | Wahlkreis<br><br>Merkmal |
|------------------------------|---|--------------|---|------------------------------|---|--------------|---|--------------------------|
| Erststimmen                  |   | Zweitstimmen |   | Erststimmen                  |   | Zweitstimmen |   |                          |
| Anzahl                       | % | Anzahl       | % | Anzahl                       | % | Anzahl       | % |                          |

**139 Hagen - Ennepe-Ruhr-Kreis I**

|         |       |         |       |         |       |         |       |                   |
|---------|-------|---------|-------|---------|-------|---------|-------|-------------------|
| 230.769 | 100,0 | 230.769 | 100,0 | 226.102 | 100,0 | 226.102 | 100,0 | Wahlberechtigte   |
| 190.657 | 82,6  | 190.657 | 82,6  | 175.160 | 77,5  | 175.160 | 77,5  | Wähler/-innen     |
| 2.308   | 1,2   | 1.921   | 1,0   | 2.567   | 1,5   | 2.370   | 1,4   | Ungültige Stimmen |
| 188.349 | 100,0 | 188.736 | 100,0 | 172.593 | 100,0 | 172.790 | 100,0 | Gültige Stimmen   |
|         |       |         |       |         |       |         |       | davon             |
| 105.483 | 56,0  | 98.132  | 52,0  | 95.338  | 55,2  | 84.689  | 49,0  | SPD               |
| 62.605  | 33,2  | 55.233  | 29,3  | 56.564  | 32,8  | 53.393  | 30,9  | CDU               |
| 4.971   | 2,6   | 12.348  | 6,5   | 10.520  | 6,1   | 15.273  | 8,8   | FDP               |
| 7.383   | 3,9   | 10.727  | 5,7   | 5.953   | 3,4   | 12.739  | 7,4   | GRÜNE             |
| 1.377   | 0,7   | 2.202   | 1,2   | 1.631   | 0,9   | 1.972   | 1,1   | PDS               |
| 4.682   | 2,5   | 3.595   | 1,9   | -       | -     | 954     | 0,6   | REP               |
| 409     | 0,2   | 481     | 0,3   | 880     | 0,5   | 419     | 0,2   | GRAUE             |
| -       | -     | 646     | 0,3   | -       | -     | 743     | 0,4   | Tierschutz        |
| -       | -     | 419     | 0,2   | -       | -     | 318     | 0,2   | FAMILIE           |
| -       | -     | 248     | 0,1   | -       | -     | 484     | 0,3   | NPD               |
| -       | -     | 257     | 0,1   | -       | -     | 331     | 0,2   | PBC               |
| -       | -     | 76      | 0     | -       | -     | 42      | 0     | ödp               |
| -       | -     | 89      | 0     | -       | -     | 51      | 0     | CM                |
| -       | -     | 66      | 0     | -       | -     | 181     | 0,1   | DIE FRAUEN        |
| -       | -     | 15      | 0     | -       | -     | 18      | 0     | BüSo              |
| -       | -     | -       | -     | 144     | 0,1   | 32      | 0     | Die Violetten     |
| -       | -     | -       | -     | -       | -     | 31      | 0     | ZENTRUM           |
| -       | -     | -       | -     | -       | -     | 15      | 0     | HP                |
| -       | -     | -       | -     | 1.563   | 0,9   | 1.105   | 0,6   | Schill            |
| -       | -     | 93      | 0     | -       | -     | -       | -     | Deutschland       |
| -       | -     | -       | -     | -       | -     | -       | -     | DKP               |
| -       | -     | -       | -     | -       | -     | -       | -     | PRG               |
| -       | -     | -       | -     | -       | -     | -       | -     | WGR/EinzBew.1     |
| -       | -     | -       | -     | -       | -     | -       | -     | WGR/EinzBew.2     |
| 1.439   | 0,8   | 4.109   | 2,2   | -       | -     | -       | -     | Sonstige          |

Gewählt 2002: Röspel, Peter René, SPD

**1. Ergebnisse der Europawahl 1999, der Kommunalwahlen 1999, der Landtagswahl 2000,**

| Wahlkreis<br>Merkmal | Europawahl<br>am 13.6.1999 |   | Kommunalwahlen <sup>1)</sup><br>am 12.9.1999 |   | Landtagswahl<br>am 14.5.2000 |   |
|----------------------|----------------------------|---|--|---|------------------------------|---|
|                      | Anzahl                     | % | Anzahl                                       | % | Anzahl                       | % |

**140 Ennepe-Ruhr-Kreis II**

|                   |         |       |         |       |         |       |
|-------------------|---------|-------|---------|-------|---------|-------|
| Wahlberechtigte   | 187.146 | 100,0 | 194.950 | 100,0 | 187.275 | 100,0 |
| Wähler/-innen     | 83.623  | 44,7  | 105.956 | 54,4  | 111.965 | 59,8  |
| Ungültige Stimmen | 740     | 0,9   | 2.256   | 2,1   | 981     | 0,9   |
| Gültige Stimmen   | 82.883  | 100,0 | 103.700 | 100,0 | 110.984 | 100,0 |
| <b>davon</b>      |         |       |         |       |         |       |
| SPD               | 38.852  | 46,9  | 44.453  | 42,9  | 58.211  | 52,4  |
| CDU               | 29.561  | 35,7  | 40.861  | 39,4  | 28.568  | 25,7  |
| FDP               | 2.930   | 3,5   | 5.393   | 5,2   | 10.550  | 9,5   |
| GRÜNE             | 6.676   | 8,1   | 9.156   | 8,8   | 8.303   | 7,5   |
| PDS               | 1.397   | 1,7   | -       | -     | 1.179   | 1,1   |
| REP               | 891     | 1,1   | -       | -     | 1.145   | 1,0   |
| GRAUE             | 419     | 0,5   | -       | -     | -       | -     |
| Tierschutz        | 730     | 0,9   | -       | -     | 1.210   | 1,1   |
| FAMILIE           | -       | -     | -       | -     | -       | -     |
| NPD               | 256     | 0,3   | 564     | 0,5   | 447     | 0,4   |
| PBC               | 124     | 0,1   | -       | -     | -       | -     |
| ödp               | 115     | 0,1   | -       | -     | -       | -     |
| CM                | 76      | 0,1   | -       | -     | -       | -     |
| DIE FRAUEN        | 255     | 0,3   | -       | -     | -       | -     |
| BüSo              | 13      | 0     | -       | -     | -       | -     |
| Die Violetten     | -       | -     | -       | -     | -       | -     |
| ZENTRUM           | 24      | 0     | -       | -     | -       | -     |
| HP                | 29      | 0     | -       | -     | -       | -     |
| Schill            | -       | -     | -       | -     | -       | -     |
| Deutschland       | -       | -     | -       | -     | -       | -     |
| DKP               | -       | -     | -       | -     | 158     | 0,1   |
| PRG               | -       | -     | -       | -     | 456     | 0,4   |
| WGR/EinzBew.1     | -       | -     | -       | -     | -       | -     |
| WGR/EinzBew.2     | -       | -     | -       | -     | -       | -     |
| Sonstige          | 535     | 0,6   | 3.273   | 3,2   | 757     | 0,7   |

1) Wahlen zu den Vertretungen der Kreise und kreisfreien Städte



der Bundestagswahl 1998 und der Bundestagswahl 2002 (vorläufiges Ergebnis)

| Bundestagswahl am 27.09.1998 |   |              |   | Bundestagswahl am 22.09.2002 |   |              |   | Wahlkreis<br><br>Merkmal |
|------------------------------|---|--------------|---|------------------------------|---|--------------|---|--------------------------|
| Erststimmen                  |   | Zweitstimmen |   | Erststimmen                  |   | Zweitstimmen |   |                          |
| Anzahl                       | % | Anzahl       | % | Anzahl                       | % | Anzahl       | % |                          |

**140 Ennepe-Ruhr-Kreis II**

|         |       |         |       |         |       |         |       |                   |
|---------|-------|---------|-------|---------|-------|---------|-------|-------------------|
| 187.293 | 100,0 | 187.293 | 100,0 | 186.850 | 100,0 | 186.850 | 100,0 | Wahlberechtigte   |
| 160.787 | 85,8  | 160.787 | 85,8  | 151.847 | 81,3  | 151.847 | 81,3  | Wähler/-innen     |
| 1.861   | 1,2   | 1.483   | 0,9   | 2.898   | 1,9   | 3.545   | 2,3   | Ungültige Stimmen |
| 158.926 | 100,0 | 159.304 | 100,0 | 148.949 | 100,0 | 148.302 | 100,0 | Gültige Stimmen   |

**davon**

|        |      |        |      |        |      |        |      |               |
|--------|------|--------|------|--------|------|--------|------|---------------|
| 93.205 | 58,6 | 88.522 | 55,6 | 82.951 | 55,7 | 76.460 | 51,6 | SPD           |
| 47.232 | 29,7 | 40.476 | 25,4 | 44.657 | 30,0 | 39.833 | 26,9 | CDU           |
| 4.498  | 2,8  | 10.186 | 6,4  | 8.691  | 5,8  | 12.531 | 8,4  | FDP           |
| 9.609  | 6,0  | 11.933 | 7,5  | 9.969  | 6,7  | 14.178 | 9,6  | GRÜNE         |
| 779    | 0,5  | 1.934  | 1,2  | 1.902  | 1,3  | 1.894  | 1,3  | PDS           |
| 2.576  | 1,6  | 1.817  | 1,1  | -      | -    | 415    | 0,3  | REP           |
| 526    | 0,3  | 386    | 0,2  | -      | -    | 296    | 0,2  | GRAUE         |
| -      | -    | 523    | 0,3  | -      | -    | 837    | 0,6  | Tierschutz    |
| -      | -    | 292    | 0,2  | -      | -    | 326    | 0,2  | FAMILIE       |
| -      | -    | 190    | 0,1  | -      | -    | 423    | 0,3  | NPD           |
| -      | -    | 138    | 0,1  | -      | -    | 201    | 0,1  | PBC           |
| 164    | 0,1  | 84     | 0,1  | -      | -    | 50     | 0    | ödp           |
| -      | -    | 72     | 0    | -      | -    | 33     | 0    | CM            |
| -      | -    | 55     | 0    | -      | -    | 120    | 0,1  | DIE FRAUEN    |
| -      | -    | 18     | 0    | -      | -    | 12     | 0    | BüSo          |
| -      | -    | -      | -    | -      | -    | 48     | 0    | Die Violetten |
| -      | -    | -      | -    | -      | -    | 19     | 0    | ZENTRUM       |
| -      | -    | -      | -    | -      | -    | 17     | 0    | HP            |
| -      | -    | -      | -    | 642    | 0,4  | 609    | 0,4  | Schill        |
| -      | -    | 85     | 0,1  | -      | -    | -      | -    | Deutschland   |
| 120    | 0,1  | -      | -    | 137    | 0,1  | -      | -    | DKP           |
| -      | -    | -      | -    | -      | -    | -      | -    | PRG           |
| -      | -    | -      | -    | -      | -    | -      | -    | WGR/EinzBew.1 |
| -      | -    | -      | -    | -      | -    | -      | -    | WGR/EinzBew.2 |
| 217    | 0,1  | 2.593  | 1,6  | -      | -    | -      | -    | Sonstige      |

Gewählt 2002: Humme, Christel, SPD

**1. Ergebnisse der Europawahl 1999, der Kommunalwahlen 1999, der Landtagswahl 2000,**

| Wahlkreis<br>Merkmal | Europawahl<br>am 13.6.1999 |   | Kommunalwahlen <sup>1)</sup><br>am 12.9.1999 |   | Landtagswahl<br>am 14.5.2000 |   |
|----------------------|----------------------------|---|--|---|------------------------------|---|
|                      | Anzahl                     | % | Anzahl                                       | % | Anzahl                       | % |

**141 Bochum I**

|                   |         |       |         |       |         |       |
|-------------------|---------|-------|---------|-------|---------|-------|
| Wahlberechtigte   | 219.984 | 100,0 | 226.663 | 100,0 | 218.657 | 100,0 |
| Wähler/-innen     | 96.196  | 43,7  | 117.790 | 52,0  | 129.267 | 59,1  |
| Ungültige Stimmen | 748     | 0,8   | 1.922   | 1,6   | 1.072   | 0,8   |
| Gültige Stimmen   | 95.448  | 100,0 | 115.868 | 100,0 | 128.195 | 100,0 |
| <b>davon</b>      |         |       |         |       |         |       |
| SPD               | 44.395  | 46,5  | 45.638  | 39,4  | 68.372  | 53,3  |
| CDU               | 33.792  | 35,4  | 47.418  | 40,9  | 32.993  | 25,7  |
| FDP               | 2.516   | 2,6   | 3.372   | 2,9   | 9.589   | 7,5   |
| GRÜNE             | 8.602   | 9,0   | 12.212  | 10,5  | 10.762  | 8,4   |
| PDS               | 2.212   | 2,3   | -       | -     | 1.842   | 1,4   |
| REP               | 912     | 1,0   | -       | -     | 1.624   | 1,3   |
| GRAUE             | 581     | 0,6   | -       | -     | -       | -     |
| Tierschutz        | 680     | 0,7   | -       | -     | 779     | 0,6   |
| FAMILIE           | -       | -     | -       | -     | -       | -     |
| NPD               | 314     | 0,3   | -       | -     | -       | -     |
| PBC               | 90      | 0,1   | -       | -     | 16      | 0     |
| ödp               | 163     | 0,2   | 242     | 0,2   | -       | -     |
| CM                | 113     | 0,1   | -       | -     | -       | -     |
| DIE FRAUEN        | 338     | 0,4   | -       | -     | -       | -     |
| BüSo              | 16      | 0     | -       | -     | 60      | 0     |
| Die Violetten     | -       | -     | -       | -     | -       | -     |
| ZENTRUM           | 25      | 0     | -       | -     | -       | -     |
| HP                | 34      | 0     | -       | -     | -       | -     |
| Schill            | -       | -     | -       | -     | -       | -     |
| Deutschland       | -       | -     | -       | -     | -       | -     |
| DKP               | -       | -     | -       | -     | 56      | 0     |
| PRG               | -       | -     | -       | -     | 1.809   | 1,4   |
| WGR/EinzBew.1     | -       | -     | -       | -     | -       | -     |
| WGR/EinzBew.2     | -       | -     | -       | -     | -       | -     |
| Sonstige          | 665     | 0,7   | 6.986   | 6,0   | 293     | 0,2   |

1) Wahlen zu den Vertretungen der Kreise und kreisfreien Städte

der Bundestagswahl 1998 und der Bundestagswahl 2002 (vorläufiges Ergebnis)

| Bundestagswahl am 27.09.1998 |       |              |       | Bundestagswahl am 22.09.2002 |       |              |       | Wahlkreis         |
|------------------------------|-------|--------------|-------|------------------------------|-------|--------------|-------|-------------------|
| Erststimmen                  |       | Zweitstimmen |       | Erststimmen                  |       | Zweitstimmen |       |                   |
| Anzahl                       | %     | Anzahl       | %     | Anzahl                       | %     | Anzahl       | %     |                   |
| 141 Bochum I                 |       |              |       |                              |       |              |       |                   |
| 221.566                      | 100,0 | 221.566      | 100,0 | 217.253                      | 100,0 | 217.253      | 100,0 | Wahlberechtigte   |
| 187.877                      | 84,8  | 187.877      | 84,8  | 176.136                      | 81,1  | 176.136      | 81,1  | Wähler/-innen     |
| 1.951                        | 1,0   | 1.608        | 0,9   | 2.063                        | 1,2   | 1.996        | 1,1   | Ungültige Stimmen |
| 185.926                      | 100,0 | 186.269      | 100,0 | 174.073                      | 100,0 | 174.140      | 100,0 | Gültige Stimmen   |
| davon                        |       |              |       |                              |       |              |       |                   |
| 109.987                      | 59,2  | 105.759      | 56,8  | 99.221                       | 57,0  | 90.606       | 52,0  | SPD               |
| 53.638                       | 28,8  | 45.719       | 24,5  | 49.376                       | 28,4  | 44.373       | 25,5  | CDU               |
| 3.417                        | 1,8   | 9.258        | 5,0   | 8.393                        | 4,8   | 12.582       | 7,2   | FDP               |
| 12.809                       | 6,9   | 15.542       | 8,3   | 12.003                       | 6,9   | 18.740       | 10,8  | GRÜNE             |
| 2.513                        | 1,4   | 2.775        | 1,5   | 2.917                        | 1,7   | 3.172        | 1,8   | PDS               |
| 2.999                        | 1,6   | 2.001        | 1,1   | -                            | -     | 661          | 0,4   | REP               |
| -                            | -     | 531          | 0,3   | -                            | -     | 464          | 0,3   | GRAUE             |
| -                            | -     | 544          | 0,3   | -                            | -     | 962          | 0,6   | Tierschutz        |
| -                            | -     | 315          | 0,2   | -                            | -     | 348          | 0,2   | FAMILIE           |
| -                            | -     | 251          | 0,1   | -                            | -     | 526          | 0,3   | NPD               |
| -                            | -     | 86           | 0     | -                            | -     | 157          | 0,1   | PBC               |
| 114                          | 0,1   | 103          | 0,1   | -                            | -     | 85           | 0     | ödp               |
| -                            | -     | 83           | 0     | -                            | -     | 59           | 0     | CM                |
| -                            | -     | 86           | 0     | -                            | -     | 147          | 0,1   | DIE FRAUEN        |
| -                            | -     | 29           | 0     | -                            | -     | 33           | 0     | BüSo              |
| -                            | -     | -            | -     | 270                          | 0,2   | 71           | 0     | Die Violetten     |
| -                            | -     | -            | -     | -                            | -     | 56           | 0     | ZENTRUM           |
| -                            | -     | -            | -     | -                            | -     | 26           | 0     | HP                |
| -                            | -     | -            | -     | 1.377                        | 0,8   | 1.072        | 0,6   | Schill            |
| -                            | -     | 57           | 0     | -                            | -     | -            | -     | Deutschland       |
| 25                           | 0     | -            | -     | -                            | -     | -            | -     | DKP               |
| -                            | -     | -            | -     | 516                          | 0,3   | -            | -     | PRG               |
| -                            | -     | -            | -     | -                            | -     | -            | -     | WGR/EinzBew.1     |
| -                            | -     | -            | -     | -                            | -     | -            | -     | WGR/EinzBew.2     |
| 424                          | 0,2   | 3.130        | 1,7   | -                            | -     | -            | -     | Sonstige          |

1. Ergebnisse der Europawahl 1999, der Kommunalwahlen 1999, der Landtagswahl 2000,

| Wahlkreis<br>Merkmal | Europawahl<br>am 13.6.1999 |   | Kommunalwahlen <sup>1)</sup><br>am 12.9.1999 |   | Landtagswahl<br>am 14.5.2000 |   |
|----------------------|----------------------------|---|--|---|------------------------------|---|
|                      | Anzahl                     | % | Anzahl                                       | % | Anzahl                       | % |

142 Herne - Bochum II

|                   |         |       |         |       |         |       |
|-------------------|---------|-------|---------|-------|---------|-------|
| Wahlberechtigte   | 197.915 | 100,0 | 204.804 | 100,0 | 196.849 | 100,0 |
| Wähler/-innen     | 73.341  | 37,1  | 97.339  | 47,5  | 105.548 | 53,6  |
| Ungültige Stimmen | 648     | 0,9   | 1.440   | 1,5   | 1.062   | 1,0   |
| Gültige Stimmen   | 72.693  | 100,0 | 95.899  | 100,0 | 104.486 | 100,0 |
| davon             |         |       |         |       |         |       |
| SPD               | 38.473  | 52,9  | 43.699  | 45,6  | 60.962  | 58,3  |
| CDU               | 23.672  | 32,6  | 38.081  | 39,7  | 25.168  | 24,1  |
| FDP               | 1.313   | 1,8   | 2.184   | 2,3   | 6.407   | 6,1   |
| GRÜNE             | 4.464   | 6,1   | 7.625   | 8,0   | 6.288   | 6,0   |
| PDS               | 1.410   | 1,9   | 2.065   | 2,2   | 1.796   | 1,7   |
| REP               | 1.253   | 1,7   | 2.245   | 2,3   | 2.619   | 2,5   |
| GRAUE             | 387     | 0,5   | -       | -     | -       | -     |
| Tierschutz        | 418     | 0,6   | -       | -     | -       | -     |
| FAMILIE           | -       | -     | -       | -     | -       | -     |
| NPD               | 270     | 0,4   | -       | -     | -       | -     |
| PBC               | 86      | 0,1   | -       | -     | 152     | 0,1   |
| ödp               | 65      | 0,1   | -       | -     | -       | -     |
| CM                | 112     | 0,2   | -       | -     | -       | -     |
| DIE FRAUEN        | 215     | 0,3   | -       | -     | -       | -     |
| BüSo              | 13      | 0     | -       | -     | 73      | 0,1   |
| Die Violetten     | -       | -     | -       | -     | -       | -     |
| ZENTRUM           | 21      | 0     | -       | -     | -       | -     |
| HP                | 24      | 0     | -       | -     | -       | -     |
| Schill            | -       | -     | -       | -     | -       | -     |
| Deutschland       | -       | -     | -       | -     | -       | -     |
| DKP               | -       | -     | -       | -     | -       | -     |
| PRG               | -       | -     | -       | -     | 771     | 0,7   |
| WGR/EinzBew.1     | -       | -     | -       | -     | -       | -     |
| WGR/EinzBew.2     | -       | -     | -       | -     | -       | -     |
| Sonstige          | 497     | 0,7   | -       | -     | 250     | 0,2   |

1) Wahlen zu den Vertretungen der Kreise und kreisfreien Städte

der Bundestagswahl 1998 und der Bundestagswahl 2002 (vorläufiges Ergebnis)

| Bundestagswahl am 27.09.1998 |   |              |   | Bundestagswahl am 22.09.2002 |   |              |   | Wahlkreis<br><br>Merkmal |
|------------------------------|---|--------------|---|------------------------------|---|--------------|---|--------------------------|
| Erststimmen                  |   | Zweitstimmen |   | Erststimmen                  |   | Zweitstimmen |   |                          |
| Anzahl                       | % | Anzahl       | % | Anzahl                       | % | Anzahl       | % |                          |

142 Herne - Bochum II

|         |       |         |       |         |       |         |       |                   |
|---------|-------|---------|-------|---------|-------|---------|-------|-------------------|
| 199.015 | 100,0 | 199.015 | 100,0 | 195.049 | 100,0 | 195.049 | 100,0 | Wahlberechtigte   |
| 165.386 | 83,1  | 165.386 | 83,1  | 151.968 | 77,9  | 151.968 | 77,9  | Wähler/-innen     |
| 1.958   | 1,2   | 1.658   | 1,0   | 2.516   | 1,7   | 2.184   | 1,4   | Ungültige Stimmen |
| 163.428 | 100,0 | 163.728 | 100,0 | 149.452 | 100,0 | 149.784 | 100,0 | Gültige Stimmen   |

davon

|         |      |         |      |        |      |        |      |               |
|---------|------|---------|------|--------|------|--------|------|---------------|
| 106.770 | 65,3 | 102.982 | 62,9 | 91.925 | 61,5 | 86.645 | 57,8 | SPD           |
| 39.754  | 24,3 | 34.874  | 21,3 | 38.576 | 25,8 | 34.851 | 23,3 | CDU           |
| 2.264   | 1,4  | 5.828   | 3,6  | 6.233  | 4,2  | 9.248  | 6,2  | FDP           |
| 7.756   | 4,7  | 9.576   | 5,8  | 7.094  | 4,7  | 11.200 | 7,5  | GRÜNE         |
| 2.450   | 1,5  | 2.445   | 1,5  | 2.536  | 1,7  | 2.421  | 1,6  | PDS           |
| 3.998   | 2,4  | 3.226   | 2,0  | -      | -    | 1.364  | 0,9  | REP           |
| -       | -    | 402     | 0,2  | -      | -    | 337    | 0,2  | GRAUE         |
| -       | -    | 439     | 0,3  | -      | -    | 731    | 0,5  | Tierschutz    |
| -       | -    | 329     | 0,2  | -      | -    | 380    | 0,3  | FAMILIE       |
| -       | -    | 255     | 0,2  | -      | -    | 490    | 0,3  | NPD           |
| -       | -    | 102     | 0,1  | 437    | 0,3  | 291    | 0,2  | PBC           |
| 89      | 0,1  | 36      | 0    | -      | -    | 34     | 0    | ödp           |
| -       | -    | 67      | 0    | -      | -    | 54     | 0    | CM            |
| -       | -    | 61      | 0    | -      | -    | 172    | 0,1  | DIE FRAUEN    |
| -       | -    | 16      | 0    | -      | -    | 28     | 0    | BüSo          |
| -       | -    | -       | -    | -      | -    | 40     | 0    | Die Violetten |
| -       | -    | -       | -    | -      | -    | 30     | 0    | ZENTRUM       |
| -       | -    | -       | -    | -      | -    | 14     | 0    | HP            |
| -       | -    | -       | -    | 2.107  | 1,4  | 1.454  | 1,0  | Schill        |
| -       | -    | 88      | 0,1  | -      | -    | -      | -    | Deutschland   |
| 30      | 0    | -       | -    | -      | -    | -      | -    | DKP           |
| -       | -    | -       | -    | 544    | 0,4  | -      | -    | PRG           |
| -       | -    | -       | -    | -      | -    | -      | -    | WGR/EinzBew.1 |
| -       | -    | -       | -    | -      | -    | -      | -    | WGR/EinzBew.2 |
| 317     | 0,2  | 3.002   | 1,8  | -      | -    | -      | -    | Sonstige      |

Gewählt 2002: Bollmann, Gerd Friedrich, SPD

**1. Ergebnisse der Europawahl 1999, der Kommunalwahlen 1999, der Landtagswahl 2000,**

| Wahlkreis<br>Merkmal | Europawahl<br>am 13.6.1999 |   | Kommunalwahlen <sup>1)</sup><br>am 12.9.1999 |   | Landtagswahl<br>am 14.5.2000 |   |
|----------------------|----------------------------|---|--|---|------------------------------|---|
|                      | Anzahl                     | % | Anzahl                                       | % | Anzahl                       | % |

**143 Dortmund I**

|                   |         |       |         |       |         |       |
|-------------------|---------|-------|---------|-------|---------|-------|
| Wahlberechtigte   | 215.107 | 100,0 | 222.563 | 100,0 | 214.121 | 100,0 |
| Wähler/-innen     | 90.099  | 41,9  | 123.819 | 55,6  | 119.409 | 55,8  |
| Ungültige Stimmen | 634     | 0,7   | 1.248   | 1,0   | 835     | 0,7   |
| Gültige Stimmen   | 89.465  | 100,0 | 122.571 | 100,0 | 118.574 | 100,0 |
| <b>davon</b>      |         |       |         |       |         |       |
| SPD               | 40.279  | 45,0  | 48.686  | 39,7  | 60.475  | 51,0  |
| CDU               | 31.704  | 35,4  | 51.772  | 42,2  | 32.477  | 27,4  |
| FDP               | 2.723   | 3,0   | 2.406   | 2,0   | 9.116   | 7,7   |
| GRÜNE             | 8.903   | 10,0  | 13.162  | 10,7  | 11.534  | 9,7   |
| PDS               | 2.096   | 2,3   | -       | -     | 1.813   | 1,5   |
| REP               | 937     | 1,0   | -       | -     | 1.735   | 1,5   |
| GRAUE             | 525     | 0,6   | -       | -     | -       | -     |
| Tierschutz        | 670     | 0,7   | -       | -     | -       | -     |
| FAMILIE           | -       | -     | -       | -     | -       | -     |
| NPD               | 369     | 0,4   | -       | -     | -       | -     |
| PBC               | 94      | 0,1   | -       | -     | -       | -     |
| ödp               | 121     | 0,1   | -       | -     | -       | -     |
| CM                | 66      | 0,1   | -       | -     | -       | -     |
| DIE FRAUEN        | 302     | 0,3   | -       | -     | -       | -     |
| BüSo              | 26      | 0     | -       | -     | -       | -     |
| Die Violetten     | -       | -     | -       | -     | -       | -     |
| ZENTRUM           | 19      | 0     | -       | -     | -       | -     |
| HP                | 39      | 0     | -       | -     | -       | -     |
| Schill            | -       | -     | -       | -     | -       | -     |
| Deutschland       | -       | -     | -       | -     | -       | -     |
| DKP               | -       | -     | -       | -     | -       | -     |
| PRG               | -       | -     | -       | -     | 130     | 0,1   |
| WGR/EinzBew.1     | -       | -     | -       | -     | -       | -     |
| WGR/EinzBew.2     | -       | -     | -       | -     | -       | -     |
| Sonstige          | 592     | 0,7   | 6.545   | 5,3   | 1.294   | 1,1   |

1) Wahlen zu den Vertretungen der Kreise und kreisfreien Städte

der Bundestagswahl 1998 und der Bundestagswahl 2002 (vorläufiges Ergebnis)

| Bundestagswahl am 27.09.1998 |   |              |   | Bundestagswahl am 22.09.2002 |   |              |   | Wahlkreis |
|------------------------------|---|--------------|---|------------------------------|---|--------------|---|-----------|
| Erststimmen                  |   | Zweitstimmen |   | Erststimmen                  |   | Zweitstimmen |   |           |
| Anzahl                       | % | Anzahl       | % | Anzahl                       | % | Anzahl       | % | Merkmal   |

**143 Dortmund I**

|         |       |         |       |         |       |         |       |                   |
|---------|-------|---------|-------|---------|-------|---------|-------|-------------------|
| 214.852 | 100,0 | 214.852 | 100,0 | 214.492 | 100,0 | 214.492 | 100,0 | Wahlberechtigte   |
| 178.605 | 83,1  | 178.605 | 83,1  | 170.755 | 79,6  | 170.755 | 79,6  | Wähler/-innen     |
| 2.284   | 1,3   | 1.753   | 1,0   | 725     | 0,4   | 474     | 0,3   | Ungültige Stimmen |
| 176.321 | 100,0 | 176.852 | 100,0 | 170.030 | 100,0 | 170.281 | 100,0 | Gültige Stimmen   |
|         |       |         |       |         |       |         |       | davon             |
| 101.695 | 57,7  | 97.720  | 55,3  | 98.301  | 57,8  | 88.124  | 51,8  | SPD               |
| 49.312  | 28,0  | 43.638  | 24,7  | 46.543  | 27,4  | 42.788  | 25,1  | CDU               |
| 4.125   | 2,3   | 9.367   | 5,3   | 8.717   | 5,1   | 12.745  | 7,5   | FDP               |
| 12.238  | 6,9   | 15.253  | 8,6   | 12.011  | 7,1   | 19.471  | 11,4  | GRÜNE             |
| 3.854   | 2,2   | 2.954   | 1,7   | 3.081   | 1,8   | 3.123   | 1,8   | PDS               |
| 3.260   | 1,8   | 2.035   | 1,2   | -       | -     | 640     | 0,4   | REP               |
| 1.072   | 0,6   | 729     | 0,4   | -       | -     | 403     | 0,2   | GRAUE             |
| -       | -     | 390     | 0,2   | -       | -     | 571     | 0,3   | Tierschutz        |
| -       | -     | 224     | 0,1   | -       | -     | 232     | 0,1   | FAMILIE           |
| -       | -     | 245     | 0,1   | -       | -     | 498     | 0,3   | NPD               |
| -       | -     | 57      | 0     | -       | -     | 120     | 0,1   | PBC               |
| -       | -     | 74      | 0     | -       | -     | 50      | 0     | ödp               |
| -       | -     | 57      | 0     | -       | -     | 39      | 0     | CM                |
| -       | -     | 55      | 0     | -       | -     | 148     | 0,1   | DIE FRAUEN        |
| 30      | 0     | 34      | 0     | -       | -     | 20      | 0     | BüSo              |
| -       | -     | -       | -     | 217     | 0,1   | 58      | 0     | Die Violetten     |
| -       | -     | -       | -     | -       | -     | 42      | 0     | ZENTRUM           |
| -       | -     | -       | -     | -       | -     | 30      | 0     | HP                |
| -       | -     | -       | -     | 1.160   | 0,7   | 1.179   | 0,7   | Schill            |
| -       | -     | 82      | 0     | -       | -     | -       | -     | Deutschland       |
| -       | -     | -       | -     | -       | -     | -       | -     | DKP               |
| -       | -     | -       | -     | -       | -     | -       | -     | PRG               |
| -       | -     | -       | -     | -       | -     | -       | -     | WGR/EinzBew.1     |
| -       | -     | -       | -     | -       | -     | -       | -     | WGR/EinzBew.2     |
| 735     | 0,4   | 3.938   | 2,2   | -       | -     | -       | -     | Sonstige          |

Gewählt 2002: Bülow, Marco, SPD

**1. Ergebnisse der Europawahl 1999, der Kommunalwahlen 1999, der Landtagswahl 2000,**

| Wahlkreis<br>Merkmal | Europawahl<br>am 13.6.1999 |   | Kommunalwahlen <sup>1)</sup><br>am 12.9.1999 |   | Landtagswahl<br>am 14.5.2000 |   |
|----------------------|----------------------------|---|--|---|------------------------------|---|
|                      | Anzahl                     | % | Anzahl                                       | % | Anzahl                       | % |

**144 Dortmund II**

|                   |         |       |         |       |         |       |
|-------------------|---------|-------|---------|-------|---------|-------|
| Wahlberechtigte   | 214.802 | 100,0 | 225.518 | 100,0 | 213.772 | 100,0 |
| Wähler/-innen     | 88.739  | 41,3  | 122.298 | 54,2  | 117.050 | 54,8  |
| Ungültige Stimmen | 766     | 0,9   | 1.324   | 1,1   | 832     | 0,7   |
| Gültige Stimmen   | 87.973  | 100,0 | 120.974 | 100,0 | 116.218 | 100,0 |
| <b>davon</b>      |         |       |         |       |         |       |
| SPD               | 43.579  | 49,5  | 51.133  | 42,3  | 63.296  | 54,5  |
| CDU               | 29.859  | 33,9  | 49.845  | 41,2  | 30.650  | 26,4  |
| FDP               | 2.256   | 2,6   | 1.941   | 1,6   | 8.443   | 7,3   |
| GRÜNE             | 6.880   | 7,8   | 10.994  | 9,1   | 8.779   | 7,6   |
| PDS               | 1.652   | 1,9   | -       | -     | 1.497   | 1,3   |
| REP               | 1.173   | 1,3   | -       | -     | 1.899   | 1,6   |
| GRAUE             | 559     | 0,6   | -       | -     | -       | -     |
| Tierschutz        | 552     | 0,6   | -       | -     | -       | -     |
| FAMILIE           | -       | -     | -       | -     | -       | -     |
| NPD               | 342     | 0,4   | -       | -     | -       | -     |
| PBC               | 61      | 0,1   | -       | -     | -       | -     |
| ödp               | 86      | 0,1   | -       | -     | -       | -     |
| CM                | 72      | 0,1   | -       | -     | -       | -     |
| DIE FRAUEN        | 264     | 0,3   | -       | -     | -       | -     |
| BüSo              | 26      | 0     | -       | -     | 93      | 0,1   |
| Die Violetten     | -       | -     | -       | -     | -       | -     |
| ZENTRUM           | 26      | 0     | -       | -     | -       | -     |
| HP                | 23      | 0     | -       | -     | -       | -     |
| Schill            | -       | -     | -       | -     | -       | -     |
| Deutschland       | -       | -     | -       | -     | -       | -     |
| DKP               | -       | -     | -       | -     | -       | -     |
| PRG               | -       | -     | -       | -     | 145     | 0,1   |
| WGR/EinzBew.1     | -       | -     | -       | -     | -       | -     |
| WGR/EinzBew.2     | -       | -     | -       | -     | -       | -     |
| Sonstige          | 563     | 0,6   | 7.061   | 5,8   | 1.416   | 1,2   |

1) Wahlen zu den Vertretungen der Kreise und kreisfreien Städte



der Bundestagswahl 1998 und der Bundestagswahl 2002 (vorläufiges Ergebnis)

| Bundestagswahl am 27.09.1998 |       |              |       | Bundestagswahl am 22.09.2002 |       |              |       | Wahlkreis         |
|------------------------------|-------|--------------|-------|------------------------------|-------|--------------|-------|-------------------|
| Erststimmen                  |       | Zweitstimmen |       | Erststimmen                  |       | Zweitstimmen |       |                   |
| Anzahl                       | %     | Anzahl       | %     | Anzahl                       | %     | Anzahl       | %     | Merkmal           |
| 144 Dortmund II              |       |              |       |                              |       |              |       |                   |
| 215.146                      | 100,0 | 215.146      | 100,0 | 211.822                      | 100,0 | 211.822      | 100,0 | Wahlberechtigte   |
| 178.698                      | 83,1  | 178.698      | 83,1  | 165.911                      | 78,3  | 165.911      | 78,3  | Wähler/-innen     |
| 2.296                        | 1,3   | 1.836        | 1,0   | 613                          | 0,4   | 418          | 0,3   | Ungültige Stimmen |
| 176.402                      | 100,0 | 176.862      | 100,0 | 165.298                      | 100,0 | 165.493      | 100,0 | Gültige Stimmen   |
| davon                        |       |              |       |                              |       |              |       |                   |
| 106.787                      | 60,5  | 102.863      | 58,2  | 99.130                       | 60,0  | 90.177       | 54,5  | SPD               |
| 47.536                       | 26,9  | 42.039       | 23,8  | 44.816                       | 27,1  | 41.145       | 24,9  | CDU               |
| 3.946                        | 2,2   | 8.853        | 5,0   | 8.002                        | 4,8   | 12.018       | 7,3   | FDP               |
| 9.676                        | 5,5   | 12.006       | 6,8   | 9.117                        | 5,5   | 15.225       | 9,2   | GRÜNE             |
| 3.124                        | 1,8   | 2.834        | 1,6   | 2.678                        | 1,6   | 2.683        | 1,6   | PDS               |
| 3.777                        | 2,1   | 2.610        | 1,5   | -                            | -     | 812          | 0,5   | REP               |
| 900                          | 0,5   | 609          | 0,3   | -                            | -     | 368          | 0,2   | GRAUE             |
| -                            | -     | 347          | 0,2   | -                            | -     | 510          | 0,3   | Tierschutz        |
| -                            | -     | 237          | 0,1   | -                            | -     | 234          | 0,1   | FAMILIE           |
| -                            | -     | 252          | 0,1   | -                            | -     | 500          | 0,3   | NPD               |
| -                            | -     | 57           | 0     | -                            | -     | 94           | 0,1   | PBC               |
| -                            | -     | 43           | 0     | -                            | -     | 52           | 0     | ödp               |
| -                            | -     | 67           | 0     | -                            | -     | 46           | 0     | CM                |
| -                            | -     | 73           | 0     | -                            | -     | 140          | 0,1   | DIE FRAUEN        |
| 91                           | 0,1   | 53           | 0     | -                            | -     | 27           | 0     | BüSo              |
| -                            | -     | -            | -     | 214                          | 0,1   | 65           | 0     | Die Violetten     |
| -                            | -     | -            | -     | -                            | -     | 34           | 0     | ZENTRUM           |
| -                            | -     | -            | -     | -                            | -     | 32           | 0     | HP                |
| -                            | -     | -            | -     | 1.341                        | 0,8   | 1.331        | 0,8   | Schill            |
| -                            | -     | 93           | 0,1   | -                            | -     | -            | -     | Deutschland       |
| -                            | -     | -            | -     | -                            | -     | -            | -     | DKP               |
| -                            | -     | -            | -     | -                            | -     | -            | -     | PRG               |
| -                            | -     | -            | -     | -                            | -     | -            | -     | WGR/EinzBew.1     |
| -                            | -     | -            | -     | -                            | -     | -            | -     | WGR/EinzBew.2     |
| 565                          | 0,3   | 3.826        | 2,2   | -                            | -     | -            | -     | Sonstige          |

Gewählt 2002: Burchardt, Ursula, SPD

1. Ergebnisse der Europawahl 1999, der Kommunalwahlen 1999, der Landtagswahl 2000,

| Wahlkreis<br>Merkmal | Europawahl<br>am 13.6.1999 |   | Kommunalwahlen <sup>1)</sup><br>am 12.9.1999 |   | Landtagswahl<br>am 14.5.2000 |   |
|----------------------|----------------------------|---|--|---|------------------------------|---|
|                      | Anzahl                     | % | Anzahl                                       | % | Anzahl                       | % |

**145 Unna I**

|                   |         |       |         |       |         |       |
|-------------------|---------|-------|---------|-------|---------|-------|
| Wahlberechtigte   | 202.409 | 100,0 | 210.484 | 100,0 | 202.867 | 100,0 |
| Wähler/-innen     | 91.728  | 45,3  | 120.519 | 57,3  | 119.425 | 58,9  |
| Ungültige Stimmen | 863     | 0,9   | 2.487   | 2,1   | 1.147   | 1,0   |
| Gültige Stimmen   | 90.865  | 100,0 | 118.032 | 100,0 | 118.278 | 100,0 |
| davon             |         |       |         |       |         |       |
| SPD               | 44.568  | 49,0  | 51.004  | 43,2  | 62.556  | 52,9  |
| CDU               | 32.863  | 36,2  | 49.549  | 42,0  | 33.711  | 28,5  |
| FDP               | 2.707   | 3,0   | 4.858   | 4,1   | 9.954   | 8,4   |
| GRÜNE             | 6.157   | 6,8   | 10.888  | 9,2   | 8.213   | 6,9   |
| PDS               | 1.083   | 1,2   | 1.733   | 1,5   | 1.310   | 1,1   |
| REP               | 986     | 1,1   | -       | -     | 1.771   | 1,5   |
| GRAUE             | 447     | 0,5   | -       | -     | -       | -     |
| Tierschutz        | 572     | 0,6   | -       | -     | -       | -     |
| FAMILIE           | -       | -     | -       | -     | -       | -     |
| NPD               | 284     | 0,3   | -       | -     | -       | -     |
| PBC               | 64      | 0,1   | -       | -     | -       | -     |
| ödp               | 68      | 0,1   | -       | -     | -       | -     |
| CM                | 95      | 0,1   | -       | -     | -       | -     |
| DIE FRAUEN        | 290     | 0,3   | -       | -     | 334     | 0,3   |
| BüSo              | 21      | 0     | -       | -     | -       | -     |
| Die Violetten     | -       | -     | -       | -     | -       | -     |
| ZENTRUM           | 21      | 0     | -       | -     | -       | -     |
| HP                | 23      | 0     | -       | -     | -       | -     |
| Schill            | -       | -     | -       | -     | -       | -     |
| Deutschland       | -       | -     | -       | -     | -       | -     |
| DKP               | -       | -     | -       | -     | -       | -     |
| PRG               | -       | -     | -       | -     | -       | -     |
| WGR/EinzBew.1     | -       | -     | -       | -     | -       | -     |
| WGR/EinzBew.2     | -       | -     | -       | -     | -       | -     |
| Sonstige          | 616     | 0,7   | -       | -     | 429     | 0,4   |

1) Wahlen zu den Vertretungen der Kreise und kreisfreien Städte

**der Bundestagswahl 1998 und der Bundestagswahl 2002 (vorläufiges Ergebnis)**

| Bundestagswahl am 27.09.1998 |   |              |   | Bundestagswahl am 22.09.2002 |   |              |   | Wahlkreis<br><br>Merkmal |
|------------------------------|---|--------------|---|------------------------------|---|--------------|---|--------------------------|
| Erststimmen                  |   | Zweitstimmen |   | Erststimmen                  |   | Zweitstimmen |   |                          |
| Anzahl                       | % | Anzahl       | % | Anzahl                       | % | Anzahl       | % |                          |

**145 Unna I**

|         |       |         |       |         |       |         |       |                   |
|---------|-------|---------|-------|---------|-------|---------|-------|-------------------|
| 202.058 | 100,0 | 202.058 | 100,0 | 203.956 | 100,0 | 203.956 | 100,0 | Wahlberechtigte   |
| 174.429 | 86,3  | 174.429 | 86,3  | 167.428 | 82,1  | 167.428 | 82,1  | Wähler/-innen     |
| 1.990   | 1,1   | 1.953   | 1,1   | 1.837   | 1,1   | 1.706   | 1,0   | Ungültige Stimmen |
| 172.439 | 100,0 | 172.476 | 100,0 | 165.591 | 100,0 | 165.722 | 100,0 | Gültige Stimmen   |

**davon**

|         |      |        |      |        |      |        |      |               |
|---------|------|--------|------|--------|------|--------|------|---------------|
| 102.301 | 59,3 | 98.169 | 56,9 | 93.437 | 56,4 | 88.377 | 53,3 | SPD           |
| 49.639  | 28,8 | 43.962 | 25,5 | 48.876 | 29,5 | 44.487 | 26,8 | CDU           |
| 4.441   | 2,6  | 10.065 | 5,8  | 9.153  | 5,5  | 13.676 | 8,3  | FDP           |
| 10.787  | 6,3  | 11.140 | 6,5  | 11.064 | 6,7  | 13.193 | 8,0  | GRÜNE         |
| 1.751   | 1,0  | 2.067  | 1,2  | 1.854  | 1,1  | 1.810  | 1,1  | PDS           |
| 2.921   | 1,7  | 2.082  | 1,2  | -      | -    | 642    | 0,4  | REP           |
| -       | -    | 437    | 0,3  | -      | -    | 287    | 0,2  | GRAUE         |
| -       | -    | 401    | 0,2  | -      | -    | 641    | 0,4  | Tierschutz    |
| -       | -    | 348    | 0,2  | -      | -    | 352    | 0,2  | FAMILIE       |
| -       | -    | 175    | 0,1  | -      | -    | 562    | 0,3  | NPD           |
| -       | -    | 54     | 0    | -      | -    | 107    | 0,1  | PBC           |
| -       | -    | 49     | 0    | -      | -    | 37     | 0    | ödp           |
| -       | -    | 93     | 0,1  | -      | -    | 87     | 0,1  | CM            |
| -       | -    | 35     | 0    | -      | -    | 191    | 0,1  | DIE FRAUEN    |
| -       | -    | 33     | 0    | -      | -    | 20     | 0    | BüSo          |
| -       | -    | -      | -    | -      | -    | 29     | 0    | Die Violetten |
| -       | -    | -      | -    | -      | -    | 25     | 0    | ZENTRUM       |
| -       | -    | -      | -    | -      | -    | 20     | 0    | HP            |
| -       | -    | -      | -    | 1.207  | 0,7  | 1.179  | 0,7  | Schill        |
| -       | -    | 102    | 0,1  | -      | -    | -      | -    | Deutschland   |
| -       | -    | -      | -    | -      | -    | -      | -    | DKP           |
| -       | -    | -      | -    | -      | -    | -      | -    | PRG           |
| -       | -    | -      | -    | -      | -    | -      | -    | WGR/EinzBew.1 |
| -       | -    | -      | -    | -      | -    | -      | -    | WGR/EinzBew.2 |
| 599     | 0,3  | 3.264  | 1,9  | -      | -    | -      | -    | Sonstige      |

**Gewählt 2002:** Stöckel, Rolf, SPD

1. Ergebnisse der Europawahl 1999, der Kommunalwahlen 1999, der Landtagswahl 2000,

| Wahlkreis<br>Merkmal | Europawahl<br>am 13.6.1999 |   | Kommunalwahlen <sup>1)</sup><br>am 12.9.1999 |   | Landtagswahl<br>am 14.5.2000 |   |
|----------------------|----------------------------|---|--|---|------------------------------|---|
|                      | Anzahl                     | % | Anzahl                                       | % | Anzahl                       | % |

146 Hamm - Unna II

|                   |         |       |         |       |         |       |
|-------------------|---------|-------|---------|-------|---------|-------|
| Wahlberechtigte   | 239.485 | 100,0 | 246.993 | 100,0 | 239.685 | 100,0 |
| Wähler/-innen     | 100.683 | 42,0  | 133.410 | 54,0  | 130.960 | 54,6  |
| Ungültige Stimmen | 942     | 0,9   | 3.138   | 2,4   | 1.168   | 0,9   |
| Gültige Stimmen   | 99.741  | 100,0 | 130.272 | 100,0 | 129.792 | 100,0 |
| davon             |         |       |         |       |         |       |
| SPD               | 43.517  | 43,6  | 48.948  | 37,6  | 62.808  | 48,4  |
| CDU               | 44.877  | 45,0  | 65.528  | 50,3  | 47.347  | 36,5  |
| FDP               | 2.173   | 2,2   | 3.171   | 2,4   | 9.136   | 7,0   |
| GRÜNE             | 4.791   | 4,8   | 7.320   | 5,6   | 6.280   | 4,8   |
| PDS               | 1.079   | 1,1   | 509     | 0,4   | 958     | 0,7   |
| REP               | 1.052   | 1,1   | -       | -     | 2.334   | 1,8   |
| GRAUE             | 370     | 0,4   | -       | -     | -       | -     |
| Tierschutz        | 507     | 0,5   | -       | -     | -       | -     |
| FAMILIE           | -       | -     | -       | -     | -       | -     |
| NPD               | 273     | 0,3   | -       | -     | -       | -     |
| PBC               | 77      | 0,1   | -       | -     | 74      | 0,1   |
| ödp               | 91      | 0,1   | -       | -     | -       | -     |
| CM                | 107     | 0,1   | -       | -     | -       | -     |
| DIE FRAUEN        | 235     | 0,2   | -       | -     | -       | -     |
| BüSo              | 22      | 0     | -       | -     | -       | -     |
| Die Violetten     | -       | -     | -       | -     | -       | -     |
| ZENTRUM           | 35      | 0     | -       | -     | -       | -     |
| HP                | 23      | 0     | -       | -     | -       | -     |
| Schill            | -       | -     | -       | -     | -       | -     |
| Deutschland       | -       | -     | -       | -     | -       | -     |
| DKP               | -       | -     | -       | -     | -       | -     |
| PRG               | -       | -     | -       | -     | -       | -     |
| WGR/EinzBew.1     | -       | -     | -       | -     | -       | -     |
| WGR/EinzBew.2     | -       | -     | -       | -     | -       | -     |
| Sonstige          | 512     | 0,5   | 4.796   | 3,7   | 855     | 0,7   |

1) Wahlen zu den Vertretungen der Kreise und kreisfreien Städte

der Bundestagswahl 1998 und der Bundestagswahl 2002 (vorläufiges Ergebnis)

| Bundestagswahl am 27.09.1998 |       |              |       | Bundestagswahl am 22.09.2002 |       |              |       | Wahlkreis         |
|------------------------------|-------|--------------|-------|------------------------------|-------|--------------|-------|-------------------|
| Erststimmen                  |       | Zweitstimmen |       | Erststimmen                  |       | Zweitstimmen |       |                   |
| Anzahl                       | %     | Anzahl       | %     | Anzahl                       | %     | Anzahl       | %     | Merkmal           |
| 146 Hamm - Unna II           |       |              |       |                              |       |              |       |                   |
| 239.662                      | 100,0 | 239.662      | 100,0 | 241.184                      | 100,0 | 241.184      | 100,0 | Wahlberechtigte   |
| 200.044                      | 83,5  | 200.044      | 83,5  | 190.076                      | 78,8  | 190.076      | 78,8  | Wähler/-innen     |
| 2.965                        | 1,5   | 2.399        | 1,2   | 2.684                        | 1,4   | 2.176        | 1,1   | Ungültige Stimmen |
| 197.079                      | 100,0 | 197.645      | 100,0 | 187.392                      | 100,0 | 187.900      | 100,0 | Gültige Stimmen   |
| davon                        |       |              |       |                              |       |              |       |                   |
| 109.256                      | 55,4  | 105.669      | 53,5  | 101.845                      | 54,3  | 95.017       | 50,6  | SPD               |
| 71.235                       | 36,1  | 62.601       | 31,7  | 66.515                       | 35,5  | 61.124       | 32,5  | CDU               |
| 4.494                        | 2,3   | 9.678        | 4,9   | 10.015                       | 5,3   | 14.458       | 7,7   | FDP               |
| 6.565                        | 3,3   | 9.150        | 4,6   | 6.837                        | 3,6   | 11.248       | 6,0   | GRÜNE             |
| 2.335                        | 1,2   | 2.303        | 1,2   | 2.180                        | 1,2   | 1.847        | 1,0   | PDS               |
| 2.747                        | 1,4   | 2.111        | 1,1   | -                            | -     | 852          | 0,5   | REP               |
| -                            | -     | 396          | 0,2   | -                            | -     | 269          | 0,1   | GRAUE             |
| -                            | -     | 447          | 0,2   | -                            | -     | 669          | 0,4   | Tierschutz        |
| -                            | -     | 434          | 0,2   | -                            | -     | 402          | 0,2   | FAMILIE           |
| -                            | -     | 218          | 0,1   | -                            | -     | 474          | 0,3   | NPD               |
| -                            | -     | 102          | 0,1   | -                            | -     | 177          | 0,1   | PBC               |
| -                            | -     | 49           | 0     | -                            | -     | 40           | 0     | ödp               |
| -                            | -     | 76           | 0     | -                            | -     | 67           | 0     | CM                |
| -                            | -     | 71           | 0     | -                            | -     | 168          | 0,1   | DIE FRAUEN        |
| -                            | -     | 52           | 0     | -                            | -     | 20           | 0     | BüSo              |
| -                            | -     | -            | -     | -                            | -     | 24           | 0     | Die Violetten     |
| -                            | -     | -            | -     | -                            | -     | 44           | 0     | ZENTRUM           |
| -                            | -     | -            | -     | -                            | -     | 15           | 0     | HP                |
| -                            | -     | -            | -     | -                            | -     | 985          | 0,5   | Schill            |
| -                            | -     | 197          | 0,1   | -                            | -     | -            | -     | Deutschland       |
| -                            | -     | -            | -     | -                            | -     | -            | -     | DKP               |
| -                            | -     | -            | -     | -                            | -     | -            | -     | PRG               |
| -                            | -     | -            | -     | -                            | -     | -            | -     | WGR/EinzBew.1     |
| -                            | -     | -            | -     | -                            | -     | -            | -     | WGR/EinzBew.2     |
| 447                          | 0,2   | 4.091        | 2,1   | -                            | -     | -            | -     | Sonstige          |

Gewählt 2002: Wiefelspütz, Dieter, SPD

1. Ergebnisse der Europawahl 1999, der Kommunalwahlen 1999, der Landtagswahl 2000,

| Wahlkreis<br>Merkmal | Europawahl<br>am 13.6.1999 |   | Kommunalwahlen <sup>1)</sup><br>am 12.9.1999 |   | Landtagswahl<br>am 14.5.2000 |   |
|----------------------|----------------------------|---|--|---|------------------------------|---|
|                      | Anzahl                     | % | Anzahl                                       | % | Anzahl                       | % |

**147 Soest**

|                   |         |       |         |       |         |       |
|-------------------|---------|-------|---------|-------|---------|-------|
| Wahlberechtigte   | 223.413 | 100,0 | 235.946 | 100,0 | 224.444 | 100,0 |
| Wähler/-innen     | 102.539 | 45,9  | 140.436 | 59,5  | 130.135 | 58,0  |
| Ungültige Stimmen | 863     | 0,8   | 1.972   | 1,4   | 1.220   | 0,9   |
| Gültige Stimmen   | 101.676 | 100,0 | 138.464 | 100,0 | 128.915 | 100,0 |
| davon             |         |       |         |       |         |       |
| SPD               | 34.631  | 34,1  | 43.002  | 31,1  | 50.020  | 38,8  |
| CDU               | 55.127  | 54,2  | 72.436  | 52,3  | 54.993  | 42,7  |
| FDP               | 3.006   | 3,0   | 6.274   | 4,5   | 12.833  | 10,0  |
| GRÜNE             | 5.066   | 5,0   | 6.801   | 4,9   | 6.757   | 5,2   |
| PDS               | 741     | 0,7   | -       | -     | 1.114   | 0,9   |
| REP               | 761     | 0,7   | -       | -     | 1.280   | 1,0   |
| GRAUE             | 326     | 0,3   | -       | -     | -       | -     |
| Tierschutz        | 496     | 0,5   | -       | -     | -       | -     |
| FAMILIE           | -       | -     | -       | -     | 61      | 0     |
| NPD               | 207     | 0,2   | -       | -     | -       | -     |
| PBC               | 91      | 0,1   | -       | -     | -       | -     |
| ödp               | 109     | 0,1   | -       | -     | -       | -     |
| CM                | 173     | 0,2   | -       | -     | -       | -     |
| DIE FRAUEN        | 258     | 0,3   | -       | -     | -       | -     |
| BüSo              | 19      | 0     | -       | -     | -       | -     |
| Die Violetten     | -       | -     | -       | -     | -       | -     |
| ZENTRUM           | 52      | 0,1   | -       | -     | -       | -     |
| HP                | 20      | 0     | -       | -     | -       | -     |
| Schill            | -       | -     | -       | -     | -       | -     |
| Deutschland       | -       | -     | -       | -     | -       | -     |
| DKP               | -       | -     | -       | -     | -       | -     |
| PRG               | -       | -     | -       | -     | -       | -     |
| WGR/EinzBew.1     | -       | -     | -       | -     | -       | -     |
| WGR/EinzBew.2     | -       | -     | -       | -     | -       | -     |
| Sonstige          | 593     | 0,6   | 9.951   | 7,2   | 1.857   | 1,4   |

1) Wahlen zu den Vertretungen der Kreise und kreisfreien Städte

der Bundestagswahl 1998 und der Bundestagswahl 2002 (vorläufiges Ergebnis)

| Bundestagswahl am 27.09.1998 |       |              |       | Bundestagswahl am 22.09.2002 |       |              |       | Wahlkreis         |
|------------------------------|-------|--------------|-------|------------------------------|-------|--------------|-------|-------------------|
| Erststimmen                  |       | Zweitstimmen |       | Erststimmen                  |       | Zweitstimmen |       |                   |
| Anzahl                       | %     | Anzahl       | %     | Anzahl                       | %     | Anzahl       | %     | Merkmal           |
| 147 Soest                    |       |              |       |                              |       |              |       |                   |
| 222.469                      | 100,0 | 222.469      | 100,0 | 228.424                      | 100,0 | 228.424      | 100,0 | Wahlberechtigte   |
| 188.036                      | 84,5  | 188.036      | 84,5  | 184.167                      | 80,6  | 184.167      | 80,6  | Wähler/-innen     |
| 2.199                        | 1,2   | 2.205        | 1,2   | 2.272                        | 1,2   | 2.113        | 1,1   | Ungültige Stimmen |
| 185.837                      | 100,0 | 185.831      | 100,0 | 181.895                      | 100,0 | 182.054      | 100,0 | Gültige Stimmen   |
| davon                        |       |              |       |                              |       |              |       |                   |
| 84.473                       | 45,5  | 80.147       | 43,1  | 78.033                       | 42,9  | 70.311       | 38,6  | SPD               |
| 82.515                       | 44,4  | 71.474       | 38,5  | 80.471                       | 44,2  | 73.152       | 40,2  | CDU               |
| 6.231                        | 3,4   | 14.519       | 7,8   | 13.579                       | 7,5   | 18.902       | 10,4  | FDP               |
| 8.067                        | 4,3   | 10.380       | 5,6   | 7.415                        | 4,1   | 13.137       | 7,2   | GRÜNE             |
| -                            | -     | 1.759        | 0,9   | 2.397                        | 1,3   | 1.826        | 1,0   | PDS               |
| 2.583                        | 1,4   | 1.572        | 0,8   | -                            | -     | 1.577        | 0,9   | REP               |
| 859                          | 0,5   | 517          | 0,3   | -                            | -     | 342          | 0,2   | GRAUE             |
| -                            | -     | 413          | 0,2   | -                            | -     | 595          | 0,3   | Tierschutz        |
| -                            | -     | 456          | 0,2   | -                            | -     | 466          | 0,3   | FAMILIE           |
| -                            | -     | 175          | 0,1   | -                            | -     | 300          | 0,2   | NPD               |
| -                            | -     | 75           | 0     | -                            | -     | 140          | 0,1   | PBC               |
| -                            | -     | 93           | 0,1   | -                            | -     | 63           | 0     | ödp               |
| 551                          | 0,3   | 276          | 0,1   | -                            | -     | 180          | 0,1   | CM                |
| -                            | -     | 100          | 0,1   | -                            | -     | 182          | 0,1   | DIE FRAUEN        |
| -                            | -     | 23           | 0     | -                            | -     | 22           | 0     | BüSo              |
| -                            | -     | -            | -     | -                            | -     | 37           | 0     | Die Violetten     |
| -                            | -     | -            | -     | -                            | -     | 63           | 0     | ZENTRUM           |
| -                            | -     | -            | -     | -                            | -     | 15           | 0     | HP                |
| -                            | -     | -            | -     | -                            | -     | 744          | 0,4   | Schill            |
| -                            | -     | 95           | 0,1   | -                            | -     | -            | -     | Deutschland       |
| -                            | -     | -            | -     | -                            | -     | -            | -     | DKP               |
| -                            | -     | -            | -     | -                            | -     | -            | -     | PRG               |
| -                            | -     | -            | -     | -                            | -     | -            | -     | WGR/EinzBew.1     |
| -                            | -     | -            | -     | -                            | -     | -            | -     | WGR/EinzBew.2     |
| 558                          | 0,3   | 3.757        | 2,0   | -                            | -     | -            | -     | Sonstige          |

Gewählt 2002: Schulte-Drüggelte, Bernhard, CDU

1. Ergebnisse der Europawahl 1999, der Kommunalwahlen 1999, der Landtagswahl 2000,

| Wahlkreis<br>Merkmal | Europawahl<br>am 13.6.1999 |   | Kommunalwahlen <sup>1)</sup><br>am 12.9.1999 |   | Landtagswahl<br>am 14.5.2000 |   |
|----------------------|----------------------------|---|--|---|------------------------------|---|
|                      | Anzahl                     | % | Anzahl                                       | % | Anzahl                       | % |

148 Hochsauerlandkreis

|                   |         |       |         |       |         |       |
|-------------------|---------|-------|---------|-------|---------|-------|
| Wahlberechtigte   | 210.708 | 100,0 | 221.354 | 100,0 | 210.423 | 100,0 |
| Wähler/-innen     | 105.149 | 49,9  | 139.167 | 62,9  | 128.258 | 61,0  |
| Ungültige Stimmen | 832     | 0,8   | 3.028   | 2,2   | 1.350   | 1,1   |
| Gültige Stimmen   | 104.317 | 100,0 | 136.139 | 100,0 | 126.908 | 100,0 |
| davon             |         |       |         |       |         |       |
| SPD               | 29.207  | 28,0  | 40.179  | 29,5  | 44.431  | 35,0  |
| CDU               | 66.013  | 63,3  | 83.982  | 61,7  | 64.703  | 51,0  |
| FDP               | 2.361   | 2,3   | 6.256   | 4,6   | 10.886  | 8,6   |
| GRÜNE             | 3.577   | 3,4   | 5.722   | 4,2   | 4.590   | 3,6   |
| PDS               | 564     | 0,5   | -       | -     | 568     | 0,4   |
| REP               | 823     | 0,8   | -       | -     | 871     | 0,7   |
| GRAUE             | 238     | 0,2   | -       | -     | -       | -     |
| Tierschutz        | 381     | 0,4   | -       | -     | -       | -     |
| FAMILIE           | -       | -     | -       | -     | 552     | 0,4   |
| NPD               | 204     | 0,2   | -       | -     | -       | -     |
| PBC               | 45      | 0     | -       | -     | -       | -     |
| ödp               | 88      | 0,1   | -       | -     | -       | -     |
| CM                | 127     | 0,1   | -       | -     | -       | -     |
| DIE FRAUEN        | 198     | 0,2   | -       | -     | -       | -     |
| BüSo              | 10      | 0     | -       | -     | -       | -     |
| Die Violetten     | -       | -     | -       | -     | -       | -     |
| ZENTRUM           | 39      | 0     | -       | -     | -       | -     |
| HP                | 10      | 0     | -       | -     | -       | -     |
| Schill            | -       | -     | -       | -     | -       | -     |
| Deutschland       | -       | -     | -       | -     | -       | -     |
| DKP               | -       | -     | -       | -     | -       | -     |
| PRG               | -       | -     | -       | -     | -       | -     |
| WGR/EinzBew.1     | -       | -     | -       | -     | -       | -     |
| WGR/EinzBew.2     | -       | -     | -       | -     | -       | -     |
| Sonstige          | 432     | 0,4   | -       | -     | 307     | 0,2   |

1) Wahlen zu den Vertretungen der Kreise und kreisfreien Städte



der Bundestagswahl 1998 und der Bundestagswahl 2002 (vorläufiges Ergebnis)

| Bundestagswahl am 27.09.1998 |       |              |       | Bundestagswahl am 22.09.2002 |       |              |       | Wahlkreis         |
|------------------------------|-------|--------------|-------|------------------------------|-------|--------------|-------|-------------------|
| Erststimmen                  |       | Zweitstimmen |       | Erststimmen                  |       | Zweitstimmen |       |                   |
| Anzahl                       | %     | Anzahl       | %     | Anzahl                       | %     | Anzahl       | %     | Merkmal           |
| 148 Hochsauerlandkreis       |       |              |       |                              |       |              |       |                   |
| 210.499                      | 100,0 | 210.499      | 100,0 | 211.185                      | 100,0 | 211.185      | 100,0 | Wahlberechtigte   |
| 179.981                      | 85,5  | 179.981      | 85,5  | 173.138                      | 82,0  | 173.138      | 82,0  | Wähler/-innen     |
| 2.563                        | 1,4   | 2.127        | 1,2   | 1.553                        | 0,9   | 1.374        | 0,8   | Ungültige Stimmen |
| 177.418                      | 100,0 | 177.854      | 100,0 | 171.585                      | 100,0 | 171.764      | 100,0 | Gültige Stimmen   |
| davon                        |       |              |       |                              |       |              |       |                   |
| 73.938                       | 41,7  | 70.051       | 39,4  | 63.425                       | 37,0  | 59.119       | 34,4  | SPD               |
| 91.164                       | 51,4  | 80.110       | 45,0  | 92.218                       | 53,7  | 83.359       | 48,5  | CDU               |
| 4.139                        | 2,3   | 11.934       | 6,7   | 8.339                        | 4,9   | 15.512       | 9,0   | FDP               |
| 5.395                        | 3,0   | 7.303        | 4,1   | 5.093                        | 3,0   | 8.990        | 5,2   | GRÜNE             |
| -                            | -     | 1.260        | 0,7   | 1.372                        | 0,8   | 1.245        | 0,7   | PDS               |
| 2.782                        | 1,6   | 2.031        | 1,1   | -                            | -     | 612          | 0,4   | REP               |
| -                            | -     | 320          | 0,2   | -                            | -     | 252          | 0,1   | GRAUE             |
| -                            | -     | 445          | 0,3   | -                            | -     | 561          | 0,3   | Tierschutz        |
| -                            | -     | 417          | 0,2   | 1.138                        | 0,7   | 581          | 0,3   | FAMILIE           |
| -                            | -     | 218          | 0,1   | -                            | -     | 309          | 0,2   | NPD               |
| -                            | -     | 61           | 0     | -                            | -     | 123          | 0,1   | PBC               |
| -                            | -     | 82           | 0     | -                            | -     | 62           | 0     | ödp               |
| -                            | -     | 139          | 0,1   | -                            | -     | 117          | 0,1   | CM                |
| -                            | -     | 89           | 0,1   | -                            | -     | 111          | 0,1   | DIE FRAUEN        |
| -                            | -     | 11           | 0     | -                            | -     | 23           | 0     | BüSo              |
| -                            | -     | -            | -     | -                            | -     | 43           | 0     | Die Violetten     |
| -                            | -     | -            | -     | -                            | -     | 50           | 0     | ZENTRUM           |
| -                            | -     | -            | -     | -                            | -     | 15           | 0     | HP                |
| -                            | -     | -            | -     | -                            | -     | 680          | 0,4   | Schill            |
| -                            | -     | 78           | 0     | -                            | -     | -            | -     | Deutschland       |
| -                            | -     | -            | -     | -                            | -     | -            | -     | DKP               |
| -                            | -     | -            | -     | -                            | -     | -            | -     | PRG               |
| -                            | -     | -            | -     | -                            | -     | -            | -     | WGR/EinzBew.1     |
| -                            | -     | -            | -     | -                            | -     | -            | -     | WGR/EinzBew.2     |
| -                            | -     | 3.305        | 1,9   | -                            | -     | -            | -     | Sonstige          |

Gewählt 2002: Merz, Joachim- Friedrich Martin Josef, CDU

1. Ergebnisse der Europawahl 1999, der Kommunalwahlen 1999, der Landtagswahl 2000,

| Wahlkreis<br>Merkmal | Europawahl<br>am 13.6.1999 |   | Kommunalwahlen <sup>1)</sup><br>am 12.9.1999 |   | Landtagswahl<br>am 14.5.2000 |   |
|----------------------|----------------------------|---|--|---|------------------------------|---|
|                      | Anzahl                     | % | Anzahl                                       | % | Anzahl                       | % |

149 Siegen-Wittgenstein

|                   |         |       |         |       |         |       |
|-------------------|---------|-------|---------|-------|---------|-------|
| Wahlberechtigte   | 218.655 | 100,0 | 228.293 | 100,0 | 218.071 | 100,0 |
| Wähler/-innen     | 96.209  | 44,0  | 135.266 | 59,3  | 123.602 | 56,7  |
| Ungültige Stimmen | 764     | 0,8   | 2.630   | 1,9   | 1.339   | 1,1   |
| Gültige Stimmen   | 95.445  | 100,0 | 132.636 | 100,0 | 122.263 | 100,0 |
| davon             |         |       |         |       |         |       |
| SPD               | 35.342  | 37,0  | 45.485  | 34,3  | 52.558  | 43,0  |
| CDU               | 47.011  | 49,3  | 65.314  | 49,2  | 47.304  | 38,7  |
| FDP               | 2.900   | 3,0   | 7.566   | 5,7   | 11.335  | 9,3   |
| GRÜNE             | 4.940   | 5,2   | 6.806   | 5,1   | 6.674   | 5,5   |
| PDS               | 1.026   | 1,1   | -       | -     | 1.491   | 1,2   |
| REP               | 1.186   | 1,2   | -       | -     | 2.203   | 1,8   |
| GRAUE             | 277     | 0,3   | -       | -     | -       | -     |
| Tierschutz        | 528     | 0,6   | -       | -     | -       | -     |
| FAMILIE           | -       | -     | -       | -     | -       | -     |
| NPD               | 231     | 0,2   | -       | -     | -       | -     |
| PBC               | 685     | 0,7   | -       | -     | -       | -     |
| ödp               | 290     | 0,3   | -       | -     | 612     | 0,5   |
| CM                | 210     | 0,2   | -       | -     | -       | -     |
| DIE FRAUEN        | 239     | 0,3   | -       | -     | -       | -     |
| BüSo              | 23      | 0     | -       | -     | -       | -     |
| Die Violetten     | -       | -     | -       | -     | -       | -     |
| ZENTRUM           | 20      | 0     | -       | -     | -       | -     |
| HP                | 21      | 0     | -       | -     | -       | -     |
| Schill            | -       | -     | -       | -     | -       | -     |
| Deutschland       | -       | -     | -       | -     | -       | -     |
| DKP               | -       | -     | -       | -     | -       | -     |
| PRG               | -       | -     | -       | -     | -       | -     |
| WGR/EinzBew.1     | -       | -     | -       | -     | -       | -     |
| WGR/EinzBew.2     | -       | -     | -       | -     | -       | -     |
| Sonstige          | 516     | 0,5   | 7.465   | 5,6   | 86      | 0,1   |

1) Wahlen zu den Vertretungen der Kreise und kreisfreien Städte

der Bundestagswahl 1998 und der Bundestagswahl 2002 (vorläufiges Ergebnis)

| Bundestagswahl am 27.09.1998 |   |              |   | Bundestagswahl am 22.09.2002 |   |              |   | Wahlkreis<br><br>Merkmal |
|------------------------------|---|--------------|---|------------------------------|---|--------------|---|--------------------------|
| Erststimmen                  |   | Zweitstimmen |   | Erststimmen                  |   | Zweitstimmen |   |                          |
| Anzahl                       | % | Anzahl       | % | Anzahl                       | % | Anzahl       | % |                          |

**149 Siegen-Wittgenstein**

|         |       |         |       |         |       |         |       |                   |
|---------|-------|---------|-------|---------|-------|---------|-------|-------------------|
| 219.164 | 100,0 | 219.164 | 100,0 | 218.988 | 100,0 | 218.988 | 100,0 | Wahlberechtigte   |
| 185.164 | 84,5  | 185.164 | 84,5  | 177.261 | 80,9  | 177.261 | 80,9  | Wähler/-innen     |
| 2.906   | 1,6   | 2.011   | 1,1   | 2.398   | 1,4   | 1.854   | 1,0   | Ungültige Stimmen |
| 182.258 | 100,0 | 183.153 | 100,0 | 174.863 | 100,0 | 175.407 | 100,0 | Gültige Stimmen   |
|         |       |         |       |         |       |         |       | davon             |
| 87.232  | 47,9  | 85.673  | 46,8  | 77.404  | 44,3  | 73.305  | 41,8  | SPD               |
| 76.243  | 41,8  | 63.846  | 34,9  | 75.117  | 43,0  | 66.873  | 38,1  | CDU               |
| 4.940   | 2,7   | 12.395  | 6,8   | 10.326  | 5,9   | 15.568  | 8,9   | FDP               |
| 7.033   | 3,9   | 9.520   | 5,2   | 7.152   | 4,1   | 12.274  | 7,0   | GRÜNE             |
| -       | -     | 2.070   | 1,1   | 1.558   | 0,9   | 1.780   | 1,0   | PDS               |
| 3.585   | 2,0   | 3.382   | 1,8   | -       | -     | 916     | 0,5   | REP               |
| 500     | 0,3   | 323     | 0,2   | -       | -     | 248     | 0,1   | GRAUE             |
| -       | -     | 352     | 0,2   | -       | -     | 635     | 0,4   | Tierschutz        |
| -       | -     | 292     | 0,2   | -       | -     | 320     | 0,2   | FAMILIE           |
| -       | -     | 210     | 0,1   | -       | -     | 390     | 0,2   | NPD               |
| -       | -     | 733     | 0,4   | 1.209   | 0,7   | 1.215   | 0,7   | PBC               |
| 524     | 0,3   | 289     | 0,2   | 693     | 0,4   | 285     | 0,2   | ödp               |
| 552     | 0,3   | 301     | 0,2   | -       | -     | 113     | 0,1   | CM                |
| -       | -     | 69      | 0     | -       | -     | 107     | 0,1   | DIE FRAUEN        |
| -       | -     | 54      | 0     | -       | -     | 14      | 0     | BüSo              |
| -       | -     | -       | -     | -       | -     | 26      | 0     | Die Violetten     |
| -       | -     | -       | -     | -       | -     | 25      | 0     | ZENTRUM           |
| -       | -     | -       | -     | -       | -     | 28      | 0     | HP                |
| -       | -     | -       | -     | 1.404   | 0,8   | 1.285   | 0,7   | Schill            |
| -       | -     | 171     | 0,1   | -       | -     | -       | -     | Deutschland       |
| -       | -     | -       | -     | -       | -     | -       | -     | DKP               |
| -       | -     | -       | -     | -       | -     | -       | -     | PRG               |
| -       | -     | -       | -     | -       | -     | -       | -     | WGR/EinzBew.1     |
| -       | -     | -       | -     | -       | -     | -       | -     | WGR/EinzBew.2     |
| 1.649   | 0,9   | 3.473   | 1,9   | -       | -     | -       | -     | Sonstige          |

**Gewählt 2002:** Brase, Willi, SPD

1. Ergebnisse der Europawahl 1999, der Kommunalwahlen 1999, der Landtagswahl 2000,

| Wahlkreis<br>Merkmal | Europawahl<br>am 13.6.1999 |   | Kommunalwahlen <sup>1)</sup><br>am 12.9.1999 |   | Landtagswahl<br>am 14.5.2000 |   |
|----------------------|----------------------------|---|--|---|------------------------------|---|
|                      | Anzahl                     | % | Anzahl                                       | % | Anzahl                       | % |

150 Olpe - Märkischer Kreis I

|                   |         |       |         |       |         |       |
|-------------------|---------|-------|---------|-------|---------|-------|
| Wahlberechtigte   | 211.753 | 100,0 | 226.468 | 100,0 | 211.928 | 100,0 |
| Wähler/-innen     | 93.623  | 44,2  | 127.599 | 56,3  | 119.097 | 56,2  |
| Ungültige Stimmen | 720     | 0,8   | 2.079   | 1,6   | 1.150   | 1,0   |
| Gültige Stimmen   | 92.903  | 100,0 | 125.520 | 100,0 | 117.947 | 100,0 |
| davon             |         |       |         |       |         |       |
| SPD               | 28.380  | 30,5  | 39.328  | 31,3  | 44.177  | 37,5  |
| CDU               | 54.058  | 58,2  | 72.276  | 57,6  | 54.438  | 46,2  |
| FDP               | 2.477   | 2,7   | 3.504   | 2,8   | 10.872  | 9,2   |
| GRÜNE             | 4.117   | 4,4   | 5.849   | 4,7   | 5.290   | 4,5   |
| PDS               | 724     | 0,8   | -       | -     | 1.000   | 0,8   |
| REP               | 853     | 0,9   | 1.185   | 0,9   | 1.005   | 0,9   |
| GRAUE             | 361     | 0,4   | -       | -     | -       | -     |
| Tierschutz        | 417     | 0,4   | -       | -     | -       | -     |
| FAMILIE           | -       | -     | -       | -     | 348     | 0,3   |
| NPD               | 281     | 0,3   | 286     | 0,2   | 225     | 0,2   |
| PBC               | 226     | 0,2   | -       | -     | 374     | 0,3   |
| ödp               | 110     | 0,1   | -       | -     | -       | -     |
| CM                | 122     | 0,1   | -       | -     | -       | -     |
| DIE FRAUEN        | 205     | 0,2   | -       | -     | -       | -     |
| BüSo              | 12      | 0     | -       | -     | -       | -     |
| Die Violetten     | -       | -     | -       | -     | -       | -     |
| ZENTRUM           | 37      | 0     | -       | -     | -       | -     |
| HP                | 21      | 0     | -       | -     | -       | -     |
| Schill            | -       | -     | -       | -     | -       | -     |
| Deutschland       | -       | -     | -       | -     | -       | -     |
| DKP               | -       | -     | -       | -     | -       | -     |
| PRG               | -       | -     | -       | -     | -       | -     |
| WGR/EinzBew.1     | -       | -     | -       | -     | -       | -     |
| WGR/EinzBew.2     | -       | -     | -       | -     | -       | -     |
| Sonstige          | 502     | 0,5   | 3.092   | 2,5   | 218     | 0,2   |

1) Wahlen zu den Vertretungen der Kreise und kreisfreien Städte

der Bundestagswahl 1998 und der Bundestagswahl 2002 (vorläufiges Ergebnis)

| Bundestagswahl am 27.09.1998  |       |              |       | Bundestagswahl am 22.09.2002 |       |              |       | Wahlkreis         |
|-------------------------------|-------|--------------|-------|------------------------------|-------|--------------|-------|-------------------|
| Erststimmen                   |       | Zweitstimmen |       | Erststimmen                  |       | Zweitstimmen |       |                   |
| Anzahl                        | %     | Anzahl       | %     | Anzahl                       | %     | Anzahl       | %     | Merkmal           |
| 150 Olpe - Märkischer Kreis I |       |              |       |                              |       |              |       |                   |
| 211.586                       | 100,0 | 211.586      | 100,0 | 214.200                      | 100,0 | 214.200      | 100,0 | Wahlberechtigte   |
| 176.658                       | 83,5  | 176.658      | 83,5  | 170.613                      | 79,7  | 170.613      | 79,7  | Wähler/-innen     |
| 2.264                         | 1,3   | 1.901        | 1,1   | 2.362                        | 1,4   | 1.915        | 1,1   | Ungültige Stimmen |
| 174.394                       | 100,0 | 174.757      | 100,0 | 168.251                      | 100,0 | 168.698      | 100,0 | Gültige Stimmen   |
| davon                         |       |              |       |                              |       |              |       |                   |
| 75.609                        | 43,4  | 71.392       | 40,9  | 67.215                       | 39,9  | 62.509       | 37,1  | SPD               |
| 82.421                        | 47,3  | 73.146       | 41,9  | 81.075                       | 48,2  | 74.478       | 44,1  | CDU               |
| 4.623                         | 2,7   | 12.341       | 7,1   | 10.929                       | 6,5   | 15.644       | 9,3   | FDP               |
| 7.020                         | 4,0   | 8.153        | 4,7   | 6.332                        | 3,8   | 10.212       | 6,1   | GRÜNE             |
| -                             | -     | 1.676        | 1,0   | 1.640                        | 1,0   | 1.455        | 0,9   | PDS               |
| 3.107                         | 1,8   | 2.195        | 1,3   | -                            | -     | 738          | 0,4   | REP               |
| 720                           | 0,4   | 422          | 0,2   | -                            | -     | 271          | 0,2   | GRAUE             |
| -                             | -     | 476          | 0,3   | -                            | -     | 552          | 0,3   | Tierschutz        |
| -                             | -     | 486          | 0,3   | -                            | -     | 433          | 0,3   | FAMILIE           |
| -                             | -     | 219          | 0,1   | -                            | -     | 460          | 0,3   | NPD               |
| -                             | -     | 302          | 0,2   | -                            | -     | 393          | 0,2   | PBC               |
| 87                            | 0     | 91           | 0,1   | -                            | -     | 66           | 0     | ödp               |
| -                             | -     | 135          | 0,1   | -                            | -     | 96           | 0,1   | CM                |
| -                             | -     | 70           | 0     | -                            | -     | 162          | 0,1   | DIE FRAUEN        |
| -                             | -     | 30           | 0     | -                            | -     | 22           | 0     | BüSo              |
| -                             | -     | -            | -     | -                            | -     | 34           | 0     | Die Violetten     |
| -                             | -     | -            | -     | -                            | -     | 52           | 0     | ZENTRUM           |
| -                             | -     | -            | -     | -                            | -     | 15           | 0     | HP                |
| -                             | -     | -            | -     | 1.060                        | 0,6   | 1.106        | 0,7   | Schill            |
| -                             | -     | 132          | 0,1   | -                            | -     | -            | -     | Deutschland       |
| -                             | -     | -            | -     | -                            | -     | -            | -     | DKP               |
| -                             | -     | -            | -     | -                            | -     | -            | -     | PRG               |
| -                             | -     | -            | -     | -                            | -     | -            | -     | WGR/EinzBew.1     |
| -                             | -     | -            | -     | -                            | -     | -            | -     | WGR/EinzBew.2     |
| 807                           | 0,5   | 3.491        | 2,0   | -                            | -     | -            | -     | Sonstige          |

Gewählt 2002: Schauerte, Hartmut, CDU

**1. Ergebnisse der Europawahl 1999, der Kommunalwahlen 1999, der Landtagswahl 2000,**

| Wahlkreis<br>Merkmal | Europawahl<br>am 13.6.1999 |   | Kommunalwahlen <sup>1)</sup><br>am 12.9.1999 |   | Landtagswahl<br>am 14.5.2000 |   |
|----------------------|----------------------------|---|--|---|------------------------------|---|
|                      | Anzahl                     | % | Anzahl                                       | % | Anzahl                       | % |

**151 Märkischer Kreis II**

|                   |         |       |         |       |         |       |
|-------------------|---------|-------|---------|-------|---------|-------|
| Wahlberechtigte   | 214.143 | 100,0 | 228.617 | 100,0 | 213.798 | 100,0 |
| Wähler/-innen     | 87.682  | 40,9  | 120.141 | 52,6  | 116.592 | 54,5  |
| Ungültige Stimmen | 849     | 1,0   | 1.385   | 1,2   | 1.124   | 1,0   |
| Gültige Stimmen   | 86.833  | 100,0 | 118.756 | 100,0 | 115.468 | 100,0 |
| <b>davon</b>      |         |       |         |       |         |       |
| SPD               | 31.417  | 36,2  | 39.805  | 33,5  | 49.077  | 42,5  |
| CDU               | 43.789  | 50,4  | 61.206  | 51,5  | 44.788  | 38,8  |
| FDP               | 2.681   | 3,1   | 4.405   | 3,7   | 11.679  | 10,1  |
| GRÜNE             | 3.981   | 4,6   | 5.969   | 5,0   | 5.566   | 4,8   |
| PDS               | 872     | 1,0   | -       | -     | 1.171   | 1,0   |
| REP               | 1.790   | 2,1   | 2.988   | 2,5   | 2.668   | 2,3   |
| GRAUE             | 328     | 0,4   | -       | -     | -       | -     |
| Tierschutz        | 462     | 0,5   | -       | -     | -       | -     |
| FAMILIE           | -       | -     | -       | -     | -       | -     |
| NPD               | 298     | 0,3   | 549     | 0,5   | 333     | 0,3   |
| PBC               | 143     | 0,2   | -       | -     | -       | -     |
| ödp               | 101     | 0,1   | -       | -     | -       | -     |
| CM                | 107     | 0,1   | -       | -     | -       | -     |
| DIE FRAUEN        | 237     | 0,3   | -       | -     | -       | -     |
| BüSo              | 24      | 0     | -       | -     | -       | -     |
| Die Violetten     | -       | -     | -       | -     | -       | -     |
| ZENTRUM           | 36      | 0     | -       | -     | -       | -     |
| HP                | 26      | 0     | -       | -     | -       | -     |
| Schill            | -       | -     | -       | -     | -       | -     |
| Deutschland       | -       | -     | -       | -     | -       | -     |
| DKP               | -       | -     | -       | -     | -       | -     |
| PRG               | -       | -     | -       | -     | -       | -     |
| WGR/EinzBew.1     | -       | -     | -       | -     | -       | -     |
| WGR/EinzBew.2     | -       | -     | -       | -     | -       | -     |
| Sonstige          | 541     | 0,6   | 3.834   | 3,2   | 186     | 0,2   |

1) Wahlen zu den Vertretungen der Kreise und kreisfreien Städte

der Bundestagswahl 1998 und der Bundestagswahl 2002 (vorläufiges Ergebnis)

| Bundestagswahl am 27.09.1998 |   |              |   | Bundestagswahl am 22.09.2002 |   |              |   | Wahlkreis |
|------------------------------|---|--------------|---|------------------------------|---|--------------|---|-----------|
| Erststimmen                  |   | Zweitstimmen |   | Erststimmen                  |   | Zweitstimmen |   |           |
| Anzahl                       | % | Anzahl       | % | Anzahl                       | % | Anzahl       | % | Merkmal   |

**151 Märkischer Kreis II**

|         |       |         |       |         |       |         |       |                   |
|---------|-------|---------|-------|---------|-------|---------|-------|-------------------|
| 214.338 | 100,0 | 214.338 | 100,0 | 213.870 | 100,0 | 213.870 | 100,0 | Wahlberechtigte   |
| 178.245 | 83,2  | 178.245 | 83,2  | 168.710 | 78,9  | 168.710 | 78,9  | Wähler/-innen     |
| 2.087   | 1,2   | 1.998   | 1,1   | 2.323   | 1,4   | 2.046   | 1,2   | Ungültige Stimmen |
| 176.158 | 100,0 | 176.247 | 100,0 | 166.387 | 100,0 | 166.664 | 100,0 | Gültige Stimmen   |
|         |       |         |       |         |       |         |       | davon             |
| 89.767  | 51,0  | 81.613  | 46,3  | 82.613  | 49,7  | 71.862  | 43,1  | SPD               |
| 69.844  | 39,6  | 60.765  | 34,5  | 64.281  | 38,6  | 61.681  | 37,0  | CDU               |
| 4.045   | 2,3   | 12.092  | 6,9   | 9.663   | 5,8   | 15.589  | 9,4   | FDP               |
| 5.429   | 3,1   | 8.543   | 4,8   | 4.694   | 2,8   | 9.999   | 6,0   | GRÜNE             |
| -       | -     | 1.986   | 1,1   | 1.354   | 0,8   | 1.507   | 0,9   | PDS               |
| 6.017   | 3,4   | 4.535   | 2,6   | -       | -     | 914     | 0,5   | REP               |
| 956     | 0,5   | 522     | 0,3   | -       | -     | 264     | 0,2   | GRAUE             |
| -       | -     | 545     | 0,3   | -       | -     | 567     | 0,3   | Tierschutz        |
| -       | -     | 518     | 0,3   | -       | -     | 314     | 0,2   | FAMILIE           |
| -       | -     | 305     | 0,2   | 1.201   | 0,7   | 835     | 0,5   | NPD               |
| -       | -     | 231     | 0,1   | -       | -     | 363     | 0,2   | PBC               |
| -       | -     | 85      | 0     | -       | -     | 59      | 0     | ödp               |
| -       | -     | 140     | 0,1   | -       | -     | 74      | 0     | CM                |
| -       | -     | 70      | 0     | -       | -     | 143     | 0,1   | DIE FRAUEN        |
| -       | -     | 20      | 0     | -       | -     | 14      | 0     | BüSo              |
| -       | -     | -       | -     | -       | -     | 46      | 0     | Die Violetten     |
| -       | -     | -       | -     | -       | -     | 43      | 0     | ZENTRUM           |
| -       | -     | -       | -     | -       | -     | 26      | 0     | HP                |
| -       | -     | -       | -     | 2.581   | 1,6   | 2.364   | 1,4   | Schill            |
| -       | -     | 137     | 0,1   | -       | -     | -       | -     | Deutschland       |
| -       | -     | -       | -     | -       | -     | -       | -     | DKP               |
| -       | -     | -       | -     | -       | -     | -       | -     | PRG               |
| -       | -     | -       | -     | -       | -     | -       | -     | WGR/EinzBew.1     |
| -       | -     | -       | -     | -       | -     | -       | -     | WGR/EinzBew.2     |
| 100     | 0,1   | 4.140   | 2,3   | -       | -     | -       | -     | Sonstige          |

Gewählt 2002: Freitag, Dagmar, SPD

**2. Rangfolge der Wahlbeteiligung bei der Bundestagswahl 2002 (vorläufiges Ergebnis) und Abweichungen gegenüber anderen Wahlen nach Wahlkreisen**

| Rang | Wahlkreis                               | Wahl-<br>beteili-<br>gung<br>% | Differenz in Prozentpunkten gegenüber |                          |                        |  |                 |
|------|---|--------------------------------|---------------------------------------|--------------------------|------------------------|--|-----------------|
|      |   |                                | Landes-<br>durch-<br>schnitt          | Bundes-<br>tags-<br>wahl | Land-<br>tags-<br>wahl | Kommu-<br>nal-<br>wahlen <sup>1)</sup> | Europa-<br>wahl |
|      |   | Bundestagswahl<br>2002         |                                       | 1998                     | 2000                   | 1999                                   | 1999            |
| 1    | 128 Coesfeld - Steinfurt II             | 84,7                           | 4,4                                   | -2,5                     | 21,7                   | 20,8                                   | 35,0            |
| 2    | 130 Münster                             | 84,5                           | 4,3                                   | -2,2                     | 19,4                   | 19,4                                   | 31,4            |
| 3    | 101 Rheinisch-Bergischer Kreis          | 84,4                           | 4,1                                   | -2,3                     | 23,6                   | 27,0                                   | 34,0            |
| 4    | 99 Rhein-Sieg-Kreis II                  | 84,0                           | 3,8                                   | -2,9                     | 23,8                   | 23,1                                   | 33,1            |
| 5    | 131 Warendorf                           | 83,6                           | 3,3                                   | -3,2                     | 21,9                   | 21,2                                   | 35,6            |
| 6    | 127 Borken II                           | 83,2                           | 2,9                                   | -2,5                     | 23,7                   | 22,0                                   | 37,5            |
| 7    | 97 Bonn                                 | 83,1                           | 2,8                                   | -2,3                     | 22,7                   | 25,9                                   | 31,3            |
| 8    | 136 Lippe I                             | 83,1                           | 2,8                                   | -2,4                     | 24,2                   | 22,4                                   | 38,2            |
| 9    | 129 Steinfurt III                       | 83,0                           | 2,7                                   | -2,9                     | 25,5                   | 22,2                                   | 36,6            |
| 10   | 137 Höxter - Lippe II                   | 82,7                           | 2,4                                   | -2,7                     | 24,1                   | 20,4                                   | 35,8            |
| 11   | 105 Mettmann I                          | 82,6                           | 2,3                                   | -2,3                     | 23,5                   | 26,2                                   | 37,1            |
| 12   | 145 Unna I                              | 82,1                           | 1,8                                   | -4,2                     | 23,2                   | 24,8                                   | 36,8            |
| 13   | 133 Bielefeld                           | 82,1                           | 1,8                                   | -3,3                     | 23,0                   | 24,0                                   | 35,1            |
| 14   | 148 Hochsauerlandkreis                  | 82,0                           | 1,7                                   | -3,5                     | 21,0                   | 19,1                                   | 32,1            |
| 15   | 132 Gütersloh                           | 81,9                           | 1,6                                   | -3,3                     | 25,3                   | 23,5                                   | 36,9            |
| 16   | 106 Mettmann II                         | 81,7                           | 1,4                                   | -3,8                     | 23,5                   | 28,4                                   | 34,5            |
| 17   | 98 Rhein-Sieg-Kreis I                   | 81,6                           | 1,4                                   | -3,3                     | 25,2                   | 22,6                                   | 35,1            |
| 18   | 111 Krefeld I - Neuss II                | 81,6                           | 1,3                                   | -2,4                     | 23,2                   | 27,2                                   | 37,8            |
| 19   | 125 Steinfurt I - Borken I              | 81,4                           | 1,1                                   | -3,0                     | 24,7                   | 22,2                                   | 37,8            |
| 20   | 114 Wesel I                             | 81,4                           | 1,1                                   | -3,1                     | 23,8                   | 23,9                                   | 38,1            |
| 21   | 140 Ennepe-Ruhr-Kreis II                | 81,3                           | 1,0                                   | -4,6                     | 21,5                   | 26,9                                   | 36,6            |
| 22   | 121 Essen III                           | 81,3                           | 1,0                                   | -3,4                     | 20,4                   | 26,2                                   | 37,3            |
| 23   | 95 Köln II                              | 81,2                           | 0,9                                   | -2,8                     | 23,9                   | 30,5                                   | 35,4            |
| 24   | 92 Erftkreis I                          | 81,1                           | 0,8                                   | -4,0                     | 22,3                   | 20,7                                   | 34,6            |
| 25   | 138 Paderborn                           | 81,1                           | 0,8                                   | -2,9                     | 26,8                   | 25,3                                   | 37,2            |
| 26   | 134 Herford - Minden-Lübbecke II        | 81,1                           | 0,8                                   | -3,7                     | 24,3                   | 24,8                                   | 36,9            |
| 27   | 141 Bochum I                            | 81,1                           | 0,8                                   | -3,7                     | 22,0                   | 29,1                                   | 37,3            |
| 28   | 100 Oberbergischer Kreis                | 81,0                           | 0,7                                   | -3,6                     | 25,2                   | 23,3                                   | 36,3            |
| 29   | 149 Siegen-Wittgenstein                 | 80,9                           | 0,7                                   | -3,5                     | 24,3                   | 21,7                                   | 36,9            |
| 30   | 135 Minden-Lübbecke I                   | 80,9                           | 0,6                                   | -3,0                     | 24,7                   | 24,1                                   | 38,7            |
| 31   | 123 Recklinghausen II                   | 80,9                           | 0,6                                   | -4,4                     | 23,2                   | 24,0                                   | 38,3            |
| 32   | 107 Düsseldorf I                        | 80,8                           | 0,5                                   | -1,5                     | 21,5                   | 30,2                                   | 36,0            |
| 33   | 147 Soest                               | 80,6                           | 0,3                                   | -3,9                     | 22,6                   | 21,1                                   | 34,7            |
| 34   | 112 Viersen                             | 80,6                           | 0,3                                   | -2,8                     | 24,9                   | 26,3                                   | 37,4            |
| 35   | 119 Mülheim - Essen I                   | 80,6                           | 0,3                                   | -3,7                     | 23,0                   | 29,5                                   | 38,8            |
| 36   | 88 Aachen                               | 80,5                           | 0,2                                   | -3,6                     | 21,6                   | 21,6                                   | 30,3            |
| 37   | 89 Kreis Aachen                         | 80,5                           | 0,2                                   | -4,5                     | 22,7                   | 20,8                                   | 33,9            |
| 38   | 91 Düren                                | 80,4                           | 0,2                                   | -4,0                     | 23,1                   | 17,1                                   | 34,2            |
| 39   | 93 Euskirchen - Erftkreis II            | 80,4                           | 0,2                                   | -3,4                     | 23,7                   | 19,9                                   | 33,8            |
| 40   | 113 Kleve                               | 80,3                           | 0                                     | -3,6                     | 22,2                   | 20,9                                   | 34,5            |
| 41   | 109 Neuss I                             | 80,2                           | -0,1                                  | -3,4                     | 23,3                   | 26,2                                   | 36,1            |
| 42   | 90 Heinsberg                            | 80,1                           | -0,2                                  | -4,1                     | 22,7                   | 20,1                                   | 34,5            |
| 43   | 126 Bottrop - Recklinghausen III        | 80,0                           | -0,3                                  | -4,9                     | 23,8                   | 26,3                                   | 38,8            |
| 44   | 115 Krefeld II - Wesel II               | 79,8                           | -0,5                                  | -3,6                     | 23,7                   | 27,6                                   | 38,2            |
| 45   | 150 Olpe - Märkischer Kreis I           | 79,7                           | -0,6                                  | -3,8                     | 23,5                   | 23,3                                   | 35,4            |
| 46   | 143 Dortmund I                          | 79,6                           | -0,7                                  | -3,5                     | 23,8                   | 24,0                                   | 37,7            |
| 47   | 116 Duisburg I                          | 79,6                           | -0,7                                  | -3,8                     | 23,1                   | 31,5                                   | 39,5            |
| 48   | 122 Recklinghausen I                    | 78,9                           | -1,4                                  | -4,8                     | 23,7                   | 26,7                                   | 38,7            |
| 49   | 151 Märkischer Kreis II                 | 78,9                           | -1,4                                  | -4,3                     | 24,4                   | 26,3                                   | 37,9            |
| 50   | 104 Solingen - Remscheid - Wuppertal II | 78,8                           | -1,5                                  | -3,8                     | 24,3                   | 29,3                                   | 37,7            |

1) Wahlen zu den Vertretungen der Kreise und kreisfreien Städte



**2. Rangfolge der Wahlbeteiligung bei der Bundestagswahl 2002 (vorläufiges Ergebnis) und Abweichungen gegenüber anderen Wahlen nach Wahlkreisen**

| Rang | Wahlkreis                       | Wahl-<br>beteili-<br>gung<br>% | Differenz in Prozentpunkten gegenüber |                          |                        |                                   |                 |
|------|---------------------------------|--------------------------------|---------------------------------------|--------------------------|------------------------|-----------------------------------|-----------------|
|      |                                 |                                | Landes-<br>durch-<br>schnitt          | Bundes-<br>tags-<br>wahl | Land-<br>tags-<br>wahl | Kommunal-<br>wahlen <sup>1)</sup> | Europa-<br>wahl |
|      |                                 | Bundestagswahl<br>2002         |                                       | 1998                     | 2000                   | 1999                              | 1999            |
| 51   | 146 Hamm - Unna II              | 78,8                           | -1,5                                  | -4,7                     | 24,2                   | 24,8                              | 36,8            |
| 52   | 118 Oberhausen - Wesel III      | 78,5                           | -1,8                                  | -4,0                     | 24,1                   | 30,4                              | 41,3            |
| 53   | 144 Dortmund II                 | 78,3                           | -2,0                                  | -4,7                     | 23,6                   | 24,1                              | 37,0            |
| 54   | 108 Düsseldorf II               | 78,3                           | -2,0                                  | -2,4                     | 22,8                   | 28,5                              | 37,0            |
| 55   | 142 Herne - Bochum II           | 77,9                           | -2,4                                  | -5,2                     | 24,3                   | 30,4                              | 40,9            |
| 56   | 139 Hagen - Ennepe-Ruhr-Kreis I | 77,5                           | -2,8                                  | -5,1                     | 22,4                   | 25,4                              | 36,7            |
| 57   | 103 Wuppertal I                 | 77,1                           | -3,1                                  | -4,6                     | 24,1                   | 27,8                              | 36,2            |
| 58   | 102 Leverkusen - Köln IV        | 76,9                           | -3,4                                  | -5,1                     | 24,7                   | 29,3                              | 35,2            |
| 59   | 94 Köln I                       | 75,5                           | -4,8                                  | -5,2                     | 25,2                   | 31,3                              | 35,9            |
| 60   | 124 Gelsenkirchen               | 75,0                           | -5,3                                  | -5,3                     | 24,6                   | 30,5                              | 40,1            |
| 61   | 96 Köln III                     | 74,7                           | -5,6                                  | -5,3                     | 25,5                   | 31,5                              | 35,9            |
| 62   | 110 Mönchengladbach             | 74,4                           | -5,9                                  | -4,1                     | 25,2                   | 29,7                              | 37,1            |
| 63   | 117 Duisburg II                 | 73,1                           | -7,2                                  | -5,8                     | 25,0                   | 33,2                              | 39,9            |
| 64   | 120 Essen II                    | 72,9                           | -7,4                                  | -6,0                     | 23,4                   | 29,2                              | 38,2            |
|      | <b>Nordrhein-Westfalen</b>      | 80,3                           | 0                                     | -3,7                     | 23,6                   | 25,3                              | 36,4            |

1) Wahlen zu den Vertretungen der Kreise und kreisfreien Städte

**3. Größte Zunahme bzw. Abnahme der Wahlbeteiligung bei der Bundestagswahl 2002  
(vorläufiges Ergebnis) gegenüber anderen Wahlen in einzelnen Wahlkreisen**

| Größte Zunahme |                    | Größte Abnahme |                    |
|----------------|--------------------|----------------|--------------------|
| Wahlkreise     | Prozent-<br>punkte | Wahlkreise     | Prozent-<br>punkte |

**gegenüber Bundestagswahl 1998**

|                                  |      |
|----------------------------------|------|
| 120 Essen II                     | -6,0 |
| 117 Duisburg II                  | -5,8 |
| 124 Gelsenkirchen                | -5,3 |
| 96 Köln III                      | -5,3 |
| 94 Köln I                        | -5,2 |
| 142 Herne - Bochum II            | -5,2 |
| 139 Hagen - Ennepe-Ruhr-Kreis I  | -5,1 |
| 102 Leverkusen - Köln IV         | -5,1 |
| 126 Bottrop - Recklinghausen III | -4,9 |
| 122 Recklinghausen I             | -4,8 |

**gegenüber Landtagswahl 2000**

|                          |      |
|--------------------------|------|
| 138 Paderborn            | 26,8 |
| 96 Köln III              | 25,5 |
| 129 Steinfurt III        | 25,5 |
| 132 Gütersloh            | 25,3 |
| 110 Mönchengladbach      | 25,2 |
| 94 Köln I                | 25,2 |
| 100 Oberbergischer Kreis | 25,2 |
| 98 Rhein-Sieg-Kreis I    | 25,2 |
| 117 Duisburg II          | 25,0 |
| 112 Viersen              | 24,9 |

**gegenüber Kommunalwahlen 1999 <sup>1)</sup>**

|                            |      |
|----------------------------|------|
| 117 Duisburg II            | 33,2 |
| 116 Duisburg I             | 31,5 |
| 96 Köln III                | 31,5 |
| 94 Köln I                  | 31,3 |
| 124 Gelsenkirchen          | 30,5 |
| 95 Köln II                 | 30,5 |
| 118 Oberhausen - Wesel III | 30,4 |
| 142 Herne - Bochum II      | 30,4 |
| 107 Düsseldorf I           | 30,2 |
| 110 Mönchengladbach        | 29,7 |

**gegenüber Europawahl 1999**

|                                  |      |
|----------------------------------|------|
| 118 Oberhausen - Wesel III       | 41,3 |
| 142 Herne - Bochum II            | 40,9 |
| 124 Gelsenkirchen                | 40,1 |
| 117 Duisburg II                  | 39,9 |
| 116 Duisburg I                   | 39,5 |
| 119 Mülheim - Essen I            | 38,8 |
| 126 Bottrop - Recklinghausen III | 38,8 |
| 122 Recklinghausen I             | 38,7 |
| 135 Minden-Lübbecke I            | 38,7 |
| 123 Recklinghausen II            | 38,3 |

1) Wahlen zu den Vertretungen der Kreise und kreisfreien Städte

**4. Erststimmen einzelner Parteien und gewählte Direktbewerber  
bei der Bundestagswahl 2002 nach Wahlkreisen  
(vorläufiges Ergebnis)**

#### 4. Erststimmen einzelner Parteien und gewählte Direktbewerber

| Wahlkreis                               | Anteil an den gültigen Erststimmen |      |      |      |      |     |       |      |          |      |
|---|------------------------------------|------|------|------|------|-----|-------|------|----------|------|
|   | SPD                                |      | CDU  |      | FDP  |     | GRÜNE |      | Sonstige |      |
|   | %                                  | G/V  | %    | G/V  | %    | G/V | %     | G/V  | %        | G/V  |
| 88 Aachen                               | 47,4                               | 0,1  | 38,0 | -4,6 | 5,2  | 2,9 | 7,1   | 1,9  | 2,3      | -0,4 |
| 89 Kreis Aachen                         | 49,2                               | -3,9 | 37,9 | -0,5 | 6,2  | 4,1 | 3,9   | 0,5  | 2,8      | -0,1 |
| 90 Heinsberg                            | 36,9                               | -3,3 | 50,3 | 1,1  | 6,1  | 3,4 | 5,6   | 0    | 1,1      | -1,2 |
| 91 Düren                                | 45,5                               | -1,6 | 43,3 | -0,1 | 5,6  | 2,5 | 3,5   | -0,1 | 2,1      | -0,7 |
| 92 Erftkreis I                          | 48,9                               | -4,1 | 37,2 | -1,3 | 7,6  | 5,3 | 4,1   | 0,2  | 2,1      | -0,2 |
| 93 Euskirchen - Erftkreis II            | 40,2                               | -3,1 | 44,9 | -1,9 | 9,1  | 5,6 | 4,8   | 0,5  | 1,1      | -1,1 |
| 94 Köln I                               | 50,0                               | -1,6 | 32,4 | -0,8 | 5,4  | 2,6 | 9,1   | 0,8  | 3,0      | -0,9 |
| 95 Köln II                              | 43,9                               | -1,4 | 34,2 | -4,0 | 7,3  | 3,6 | 12,2  | 2,1  | 2,4      | -0,3 |
| 96 Köln III                             | 50,3                               | -1,8 | 30,1 | -1,2 | 5,0  | 2,3 | 11,8  | 2,0  | 2,8      | -1,3 |
| 97 Bonn                                 | 39,7                               | -1,2 | 36,4 | -6,5 | 14,2 | 7,7 | 7,5   | 0,1  | 2,2      | -0,1 |
| 98 Rhein-Sieg-Kreis I                   | 44,2                               | -0,4 | 40,9 | -3,6 | 7,4  | 4,6 | 5,3   | 0,2  | 2,2      | -0,7 |
| 99 Rhein-Sieg-Kreis II                  | 36,7                               | -4,9 | 48,2 | -0,5 | 8,1  | 4,5 | 5,6   | 1,9  | 1,3      | -1,0 |
| 100 Oberbergischer Kreis                | 43,4                               | -1,5 | 45,2 | 0,5  | 5,9  | 2,3 | 3,8   | -0,8 | 1,8      | -0,4 |
| 101 Rheinisch-Bergischer Kreis          | 40,2                               | -2,6 | 44,7 | -0,5 | 7,0  | 3,0 | 6,2   | 0,7  | 2,0      | -0,6 |
| 102 Leverkusen - Köln IV                | 49,8                               | -2,4 | 34,1 | -1,4 | 6,0  | 3,2 | 7,5   | 1,7  | 2,5      | -1,1 |
| 103 Wuppertal I                         | 49,9                               | -4,7 | 33,6 | 0,9  | 7,2  | 3,5 | 5,9   | 1,0  | 3,4      | -0,6 |
| 104 Solingen - Remscheid - Wuppertal II | 47,1                               | -2,9 | 37,6 | -2,0 | 8,0  | 4,5 | 4,5   | 0,6  | 2,7      | -0,2 |
| 105 Mettmann I                          | 42,8                               | -3,2 | 42,3 | -1,0 | 7,3  | 4,2 | 5,7   | 1,0  | 1,9      | -1,0 |
| 106 Mettmann II                         | 45,3                               | -1,5 | 40,6 | -3,1 | 7,1  | 4,4 | 4,4   | 0,5  | 2,5      | -0,3 |
| 107 Düsseldorf I                        | 44,1                               | -0,6 | 40,3 | -2,1 | 7,2  | 3,8 | 5,9   | 0,3  | 2,5      | -1,4 |
| 108 Düsseldorf II                       | 49,6                               | -0,6 | 35,2 | 0,4  | 6,6  | 3,9 | 5,9   | -0,1 | 2,7      | -3,6 |
| 109 Neuss I                             | 44,8                               | -0,8 | 43,6 | -1,7 | 6,0  | 3,4 | 3,5   | -0,1 | 2,1      | -0,9 |
| 110 Mönchengladbach                     | 42,4                               | -5,3 | 43,6 | 2,5  | 7,4  | 3,4 | 4,9   | 0    | 1,7      | -0,6 |
| 111 Krefeld I - Neuss II                | 42,4                               | -0,3 | 43,2 | -3,5 | 7,2  | 3,9 | 5,4   | 0,7  | 1,8      | -0,8 |
| 112 Viersen                             | 41,1                               | -3,3 | 44,1 | -0,5 | 7,7  | 4,0 | 5,4   | 0,4  | 1,7      | -0,6 |
| 113 Kleve                               | 42,0                               | -1,1 | 46,1 | -1,2 | 6,4  | 2,9 | 4,1   | 0,1  | 1,4      | -0,6 |
| 114 Wesel I                             | 50,0                               | -4,9 | 37,2 | 1,3  | 6,1  | 3,2 | 4,9   | 0,2  | 1,7      | 0,2  |
| 115 Krefeld II - Wesel II               | 51,5                               | -0,2 | 34,3 | -3,8 | 6,9  | 4,3 | 5,3   | 0    | 2,0      | -0,4 |
| 116 Duisburg I                          | 57,7                               | -3,3 | 27,9 | 0,9  | 4,9  | 3,1 | 6,4   | 0,9  | 3,1      | -1,6 |
| 117 Duisburg II                         | 63,2                               | -3,2 | 24,5 | 1,3  | 4,7  | 3,1 | 4,1   | 0,6  | 3,5      | -1,8 |
| 118 Oberhausen - Wesel III              | 61,8                               | -3,5 | 25,5 | 0,4  | 5,2  | 3,3 | 5,2   | -0,2 | 2,4      | 0    |
| 119 Mülheim - Essen I                   | 53,5                               | -4,9 | 30,9 | 0,6  | 7,0  | 4,0 | 6,2   | 0,5  | 2,4      | -0,2 |
| 120 Essen II                            | 60,9                               | -2,4 | 26,7 | 1,1  | 4,8  | 3,0 | 4,5   | -0,4 | 3,1      | -1,3 |
| 121 Essen III                           | 49,8                               | -1,3 | 35,2 | -1,0 | 5,8  | 3,3 | 7,2   | 0,2  | 2,0      | -1,2 |
| 122 Recklinghausen I                    | 56,2                               | -2,7 | 30,6 | 0,5  | 5,2  | 3,1 | 5,0   | -0,3 | 3,0      | -0,7 |
| 123 Recklinghausen II                   | 56,6                               | -1,9 | 30,8 | -0,4 | 5,8  | 3,9 | 4,6   | -0,1 | 2,3      | -1,5 |
| 124 Gelsenkirchen                       | 60,3                               | -4,0 | 25,7 | 1,5  | 5,2  | 3,4 | 4,8   | 0,1  | 4,0      | -0,9 |
| 125 Steinfurt I - Borken I              | 41,1                               | -3,7 | 48,2 | 1,3  | 5,9  | 3,5 | 4,1   | -0,2 | 0,7      | -0,9 |
| 126 Bottrop - Recklinghausen III        | 57,6                               | -3,3 | 30,4 | 0,3  | 4,7  | 3,0 | 3,9   | 0,2  | 3,4      | -0,2 |
| 127 Borken II                           | 37,1                               | -3,7 | 51,5 | 0,6  | 6,2  | 4,1 | 4,3   | -0,3 | 0,9      | -0,7 |
| 128 Coesfeld - Steinfurt II             | 37,6                               | -2,4 | 49,3 | -1,0 | 7,2  | 4,3 | 5,2   | 0,7  | 0,7      | -1,6 |
| 129 Steinfurt III                       | 47,1                               | -3,5 | 41,8 | 1,0  | 5,8  | 2,8 | 4,3   | 0    | 0,9      | -0,3 |
| 130 Münster                             | 40,8                               | -1,0 | 39,9 | -4,4 | 8,2  | 5,0 | 9,5   | 1,1  | 1,6      | -0,8 |
| 131 Warendorf                           | 39,8                               | -2,2 | 45,3 | -1,6 | 9,3  | 4,8 | 4,3   | -0,1 | 1,3      | -0,9 |
| 132 Gütersloh                           | 40,4                               | -3,0 | 46,2 | 0,1  | 6,3  | 3,3 | 4,9   | 0,3  | 2,2      | -0,7 |
| 133 Bielefeld                           | 49,8                               | -0,4 | 36,1 | -0,9 | 5,0  | 2,4 | 6,7   | -0,4 | 2,5      | -0,7 |
| 134 Herford - Minden-Lübbecke II        | 49,7                               | -3,0 | 38,2 | -0,6 | 5,6  | 2,8 | 4,1   | 0,4  | 2,5      | 0,4  |
| 135 Minden-Lübbecke I                   | 49,7                               | -3,5 | 37,7 | 0,5  | 6,3  | 2,9 | 3,4   | -0,3 | 2,9      | 0,3  |
| 136 Lippe I                             | 49,5                               | -2,7 | 36,3 | -0,6 | 7,3  | 3,3 | 4,4   | 0,6  | 2,5      | -0,7 |
| 137 Höxter - Lippe II                   | 40,2                               | -2,4 | 47,2 | 0    | 6,0  | 3,2 | 3,8   | -0,1 | 2,9      | -0,7 |

G/V: Gewinn (+) bzw. Verlust (-) gegenüber 1998 in Prozentpunkten

Fett: Wechsel der Mehrheit

bei der Bundestagswahl 2002 nach Wahlkreisen (vorläufiges Ergebnis)

| Gewählt                        |            | Stimmen-<br>vor-<br>sprung |     | Wahlkreis                           |
|--------------------------------|------------|----------------------------|-----|-------------------------------------|
| Name                           | Partei     |                            |     |                                     |
| Schmidt, Ursula                | SPD        | 12.335                     | 88  | Aachen                              |
| Großmann, Achim                | SPD        | 20.272                     | 89  | Kreis Aachen                        |
| Dautzenberg, Leo               | CDU        | 19.164                     | 90  | Heinsberg                           |
| Nietan, Dietmar                | SPD        | 3.377                      | 91  | Düren                               |
| Frechen, Gabriele              | SPD        | 22.311                     | 92  | Erftkreis I                         |
| Bauer, Dr. Wolf                | CDU        | 8.867                      | 93  | Euskirchen - Erftkreis II           |
| Dörmann, Martin                | SPD        | 24.086                     | 94  | Köln I                              |
| Akgün, Dr. Lale                | SPD        | 16.183                     | 95  | Köln II                             |
| Mützenich, Dr. Rolf            | SPD        | 28.286                     | 96  | Köln III                            |
| Kelber, Ulrich Wolfgang        | <b>SPD</b> | 5.739                      | 97  | Bonn                                |
| Göllner, Uwe Gert              | SPD        | 5.869                      | 98  | Rhein-Sieg-Kreis I                  |
| Röttgen, Dr. Norbert           | CDU        | 19.467                     | 99  | Rhein-Sieg-Kreis II                 |
| Flosbach, Klaus-Peter          | <b>CDU</b> | 2.942                      | 100 | Oberbergischer Kreis                |
| Bosbach, Wolfgang              | CDU        | 7.998                      | 101 | Rheinisch-Bergischer Kreis          |
| Küchler, Ernst                 | SPD        | 25.355                     | 102 | Leverkusen - Köln IV                |
| Zöllmer, Manfred Helmut        | SPD        | 27.838                     | 103 | Wuppertal I                         |
| Bertl, Hans-Werner             | SPD        | 17.256                     | 104 | Solingen - Remscheid - Wuppertal II |
| Friedrich, Lilo                | SPD        | 864                        | 105 | Mettmann I                          |
| Griese, Kerstin                | SPD        | 6.497                      | 106 | Mettmann II                         |
| Müller, Michael                | SPD        | 6.462                      | 107 | Düsseldorf I                        |
| Kortmann, Karin                | SPD        | 21.603                     | 108 | Düsseldorf II                       |
| Bodewig, Kurt                  | SPD        | 1.932                      | 109 | Neuss I                             |
| Krings, Günter                 | <b>CDU</b> | 1.780                      | 110 | Mönchengladbach                     |
| Wimmer, Willy                  | CDU        | 1.278                      | 111 | Krefeld I - Neuss II                |
| Schummer, Uwe                  | CDU        | 5.365                      | 112 | Viersen                             |
| Pofalla, Ronald                | CDU        | 7.168                      | 113 | Kleve                               |
| Krüger, Dr. Hans-Ulrich        | SPD        | 20.893                     | 114 | Wesel I                             |
| Ehrmann, Siegmund              | SPD        | 24.718                     | 115 | Krefeld II - Wesel II               |
| Weis, Petra                    | SPD        | 44.698                     | 116 | Duisburg I                          |
| Pflug, Johannes Andreas        | SPD        | 46.322                     | 117 | Duisburg II                         |
| Grotthaus, Wolfgang            | SPD        | 60.361                     | 118 | Oberhausen - Wesel III              |
| Schaaf, Anton                  | SPD        | 36.034                     | 119 | Mülheim - Essen I                   |
| Hempelman, Rolf                | SPD        | 43.538                     | 120 | Essen II                            |
| Bruckmann, Hans-Günter         | SPD        | 23.984                     | 121 | Essen III                           |
| Welt, Hans-Joachim             | SPD        | 35.336                     | 122 | Recklinghausen I                    |
| Lehn, Waltraud                 | SPD        | 40.387                     | 123 | Recklinghausen II                   |
| Poß, Joachim                   | SPD        | 50.724                     | 124 | Gelsenkirchen                       |
| Spahn, Jens                    | CDU        | 11.027                     | 125 | Steinfurt I - Borken I              |
| Grasedieck, Dieter             | SPD        | 45.142                     | 126 | Boitrop - Recklinghausen III        |
| Wülfing, Elke                  | CDU        | 22.280                     | 127 | Borken II                           |
| Lensing, Werner Ludwig Wilhelm | CDU        | 17.711                     | 128 | Coesfeld - Steinfurt II             |
| Hemker, Reinhold               | SPD        | 8.135                      | 129 | Steinfurt III                       |
| Strässer, Christoph            | <b>SPD</b> | 1.649                      | 130 | Münster                             |
| Paziorek, Dr. Peter            | CDU        | 9.411                      | 131 | Warendorf                           |
| Deitert, Hubert                | CDU        | 11.328                     | 132 | Gütersloh                           |
| Wend, Dr. Rainer               | SPD        | 27.175                     | 133 | Bielefeld                           |
| Spanier, Wolfgang              | SPD        | 21.341                     | 134 | Herford - Minden-Lübbecke II        |
| Ibrügger, Lothar               | SPD        | 19.969                     | 135 | Minden-Lübbecke I                   |
| Haack, Karl Hermann            | SPD        | 19.160                     | 136 | Lippe I                             |
| Herrmann, Jürgen               | CDU        | 12.360                     | 137 | Höxter - Lippe II                   |

4. Erststimmen einzelner Parteien und gewählte Direktbewerber

| Wahlkreis                       | Anteil an den gültigen Erststimmen |      |      |      |     |     |       |      |          |      |
|---------------------------------|------------------------------------|------|------|------|-----|-----|-------|------|----------|------|
|                                 | SPD                                |      | CDU  |      | FDP |     | GRÜNE |      | Sonstige |      |
|                                 | %                                  | G/V  | %    | G/V  | %   | G/V | %     | G/V  | %        | G/V  |
| 138 Paderborn                   | 31,4                               | -2,4 | 53,6 | -0,3 | 6,7 | 3,1 | 5,5   | -0,3 | 2,8      | -0,1 |
| 139 Hagen - Ennepe-Ruhr-Kreis I | 55,2                               | -0,8 | 32,8 | -0,5 | 6,1 | 3,5 | 3,4   | -0,5 | 2,4      | -1,8 |
| 140 Ennepe-Ruhr-Kreis II        | 55,7                               | -3,0 | 30,0 | 0,3  | 5,8 | 3,0 | 6,7   | 0,6  | 1,8      | -1,0 |
| 141 Bochum I                    | 57,0                               | -2,2 | 28,4 | -0,5 | 4,8 | 3,0 | 6,9   | 0    | 2,9      | -0,3 |
| 142 Herne - Bochum II           | 61,5                               | -3,8 | 25,8 | 1,5  | 4,2 | 2,8 | 4,7   | 0    | 3,8      | -0,4 |
| 143 Dortmund I                  | 57,8                               | 0,1  | 27,4 | -0,6 | 5,1 | 2,8 | 7,1   | 0,1  | 2,6      | -2,5 |
| 144 Dortmund II                 | 60,0                               | -0,6 | 27,1 | 0,2  | 4,8 | 2,6 | 5,5   | 0    | 2,6      | -2,2 |
| 145 Unna I                      | 56,4                               | -2,9 | 29,5 | 0,7  | 5,5 | 3,0 | 6,7   | 0,4  | 1,8      | -1,2 |
| 146 Hamm - Unna II              | 54,3                               | -1,1 | 35,5 | -0,7 | 5,3 | 3,1 | 3,6   | 0,3  | 1,2      | -1,6 |
| 147 Soest                       | 42,9                               | -2,6 | 44,2 | -0,2 | 7,5 | 4,1 | 4,1   | -0,3 | 1,3      | -1,1 |
| 148 Hochsauerlandkreis          | 37,0                               | -4,7 | 53,7 | 2,4  | 4,9 | 2,5 | 3,0   | -0,1 | 1,5      | -0,1 |
| 149 Siegen-Wittgenstein         | 44,3                               | -3,6 | 43,0 | 1,1  | 5,9 | 3,2 | 4,1   | 0,2  | 2,8      | -1,0 |
| 150 Olpe - Märkischer Kreis I   | 39,9                               | -3,4 | 48,2 | 0,9  | 6,5 | 3,8 | 3,8   | -0,3 | 1,6      | -1,1 |
| 151 Märkischer Kreis II         | 49,7                               | -1,3 | 38,6 | -1,0 | 5,8 | 3,5 | 2,8   | -0,3 | 3,1      | -0,9 |

G/V: Gewinn (+) bzw. Verlust (-) gegenüber 1998 in Prozentpunkten  
Fett: Wechsel der Mehrheit

bei der Bundestagswahl 2002 nach Wahlkreisen (vorläufiges Ergebnis)

| Gewählt                               |            | Stimmen-<br>vor-<br>sprung | Wahlkreis                       |
|---------------------------------------|------------|----------------------------|---------------------------------|
| Name                                  | Partei     |                            |                                 |
| Wächter, Gerhard                      | CDU        | 37.800                     | 138 Paderborn                   |
| Röspel, Peter René                    | SPD        | 38.774                     | 139 Hagen - Ennepe-Ruhr-Kreis I |
| Humme, Christel                       | SPD        | 38.294                     | 140 Ennepe-Ruhr-Kreis II        |
| Schäfer, Axel                         | SPD        | 49.845                     | 141 Bochum I                    |
| Bollmann, Gerd Friedrich              | SPD        | 53.349                     | 142 Herne - Bochum II           |
| Bülow, Marco                          | SPD        | 51.758                     | 143 Dortmund I                  |
| Burchardt, Ursula                     | SPD        | 54.314                     | 144 Dortmund II                 |
| Stöckel, Rolf                         | SPD        | 44.561                     | 145 Unna I                      |
| Wiefelspütz, Dieter                   | SPD        | 35.330                     | 146 Hamm - Unna II              |
| Schulte-Drüggelte, Bernhard           | <b>CDU</b> | 2.438                      | 147 Soest                       |
| Merz, Joachim- Friedrich Martin Josef | CDU        | 28.793                     | 148 Hochsauerlandkreis          |
| Brase, Willi                          | SPD        | 2.287                      | 149 Siegen-Wittgenstein         |
| Schauerte, Hartmut                    | CDU        | 13.860                     | 150 Olpe - Märkischer Kreis I   |
| Freitag, Dagmar                       | SPD        | 18.332                     | 151 Märkischer Kreis II         |

**5. Rangfolge der Zweitstimmenanteile einzelner Parteien bei der Bundestagswahl 2002  
(vorläufiges Ergebnis) und Abweichungen gegenüber anderen Wahlen nach Wahlkreisen**

| SPD  |   |                                    |                                       |                          |                        |                                   |                 |
|------|---|------------------------------------|---------------------------------------|--------------------------|------------------------|-----------------------------------|-----------------|
| Rang | Wahlkreis                               | Zweit-<br>stim-<br>men<br>anteil % | Differenz in Prozentpunkten gegenüber |                          |                        |                                   |                 |
|      |   |                                    | Landes-<br>durch-<br>schnitt          | Bundes-<br>tags-<br>wahl | Land-<br>tags-<br>wahl | Kommunal-<br>wahlen <sup>1)</sup> | Europa-<br>wahl |
|      |   | Bundestagswahl<br>2002             |                                       | 1998                     | 2000                   | 1999                              | 1999            |
| 1    | 117 Duisburg II                         | 59,1                               | 16,1                                  | -3,8                     | 0,6                    | 11,7                              | 5,1             |
| 2    | 142 Herne - Bochum II                   | 57,8                               | 14,9                                  | -5,1                     | -0,5                   | 12,3                              | 4,9             |
| 3    | 118 Oberhausen - Wesel III              | 57,0                               | 14,0                                  | -4,4                     | -0,3                   | 8,8                               | 6,5             |
| 4    | 124 Gelsenkirchen                       | 56,5                               | 13,5                                  | -5,8                     | 0,9                    | 14,8                              | 5,3             |
| 5    | 144 Dortmund II                         | 54,5                               | 11,5                                  | -3,7                     | 0                      | 12,2                              | 5,0             |
| 6    | 120 Essen II                            | 54,5                               | 11,5                                  | -5,5                     | 1,1                    | 13,5                              | 5,7             |
| 7    | 116 Duisburg I                          | 53,6                               | 10,7                                  | -3,9                     | 0,2                    | 9,9                               | 5,4             |
| 8    | 145 Unna I                              | 53,3                               | 10,4                                  | -3,6                     | 0,4                    | 10,1                              | 4,3             |
| 9    | 122 Recklinghausen I                    | 53,1                               | 10,2                                  | -3,8                     | 2,4                    | 13,7                              | 6,4             |
| 10   | 126 Bottrop - Recklinghausen III        | 53,1                               | 10,1                                  | -4,9                     | 1,2                    | 13,7                              | 7,4             |
| 11   | 123 Recklinghausen II                   | 53,0                               | 10,0                                  | -4,0                     | 1,2                    | 10,2                              | 5,9             |
| 12   | 141 Bochum I                            | 52,0                               | 9,1                                   | -4,7                     | -1,3                   | 12,6                              | 5,5             |
| 13   | 143 Dortmund I                          | 51,8                               | 8,8                                   | -3,5                     | 0,8                    | 12,0                              | 6,7             |
| 14   | 119 Mülheim - Essen I                   | 51,6                               | 8,6                                   | -5,0                     | 0,8                    | 10,3                              | 5,9             |
| 15   | 140 Ennepe-Ruhr-Kreis II                | 51,6                               | 8,6                                   | -4,0                     | -0,9                   | 8,7                               | 4,7             |
| 16   | 146 Hamm - Unna II                      | 50,6                               | 7,6                                   | -2,9                     | 2,2                    | 13,0                              | 6,9             |
| 17   | 139 Hagen - Ennepe-Ruhr-Kreis I         | 49,0                               | 6,0                                   | -3,0                     | -0,1                   | 9,8                               | 5,2             |
| 18   | 115 Krefeld II - Wesel II               | 46,7                               | 3,7                                   | -3,5                     | 1,1                    | 12,1                              | 6,8             |
| 19   | 114 Wesel I                             | 46,1                               | 3,1                                   | -4,5                     | 0,9                    | 9,0                               | 5,9             |
| 20   | 136 Lippe I                             | 45,9                               | 2,9                                   | -3,5                     | -2,4                   | 5,2                               | 2,7             |
| 21   | 102 Leverkusen - Köln IV                | 45,4                               | 2,4                                   | -3,1                     | -0,2                   | 13,5                              | 6,9             |
| 22   | 134 Herford - Minden-Lübbecke II        | 45,1                               | 2,1                                   | -3,4                     | -3,4                   | 3,9                               | 2,1             |
| 23   | 135 Minden-Lübbecke I                   | 44,9                               | 1,9                                   | -3,9                     | -2,2                   | 7,2                               | 1,2             |
| 24   | 89 Kreis Aachen                         | 44,8                               | 1,8                                   | -5,0                     | -0,5                   | 8,0                               | 4,1             |
| 25   | 96 Köln III                             | 44,6                               | 1,6                                   | -3,2                     | 1,2                    | 12,2                              | 6,2             |
| 26   | 121 Essen III                           | 44,1                               | 1,1                                   | -4,0                     | 2,3                    | 14,3                              | 7,4             |
| 27   | 129 Steinfurt III                       | 44,0                               | 1,0                                   | -3,2                     | 1,3                    | 9,7                               | 4,8             |
| 28   | 92 Erftkreis I                          | 43,8                               | 0,9                                   | -4,4                     | -1,6                   | 4,4                               | 3,7             |
| 29   | 151 Märkischer Kreis II                 | 43,1                               | 0,1                                   | -3,2                     | 0,6                    | 9,6                               | 6,9             |
| 30   | 94 Köln I                               | 42,9                               | -0,1                                  | -3,4                     | 0                      | 11,0                              | 6,1             |
| 31   | 103 Wuppertal I                         | 42,8                               | -0,2                                  | -5,1                     | -2,7                   | 4,4                               | 3,0             |
| 32   | 108 Düsseldorf II                       | 42,0                               | -1,0                                  | -4,6                     | -2,4                   | 4,6                               | 4,9             |
| 33   | 149 Siegen-Wittgenstein                 | 41,8                               | -1,2                                  | -5,0                     | -1,2                   | 7,5                               | 4,8             |
| 34   | 133 Bielefeld                           | 41,5                               | -1,5                                  | -3,3                     | -1,5                   | 10,1                              | 3,7             |
| 35   | 104 Solingen - Remscheid - Wuppertal II | 41,4                               | -1,6                                  | -3,7                     | -0,6                   | 9,4                               | 4,6             |
| 36   | 106 Mettmann II                         | 41,4                               | -1,6                                  | -4,8                     | -0,6                   | 9,1                               | 3,9             |
| 37   | 91 Düren                                | 41,0                               | -2,0                                  | -4,4                     | 0,8                    | 5,0                               | 5,0             |
| 38   | 105 Mettmann I                          | 39,3                               | -3,6                                  | -3,8                     | -0,5                   | 8,3                               | 4,6             |
| 39   | 109 Neuss I                             | 38,6                               | -4,3                                  | -3,7                     | -0,6                   | 9,6                               | 5,9             |
| 40   | 147 Soest                               | 38,6                               | -4,4                                  | -4,5                     | -0,2                   | 7,6                               | 4,6             |
| 41   | 131 Warendorf                           | 38,5                               | -4,4                                  | -3,0                     | 2,9                    | 11,1                              | 6,6             |
| 42   | 100 Oberbergischer Kreis                | 38,4                               | -4,6                                  | -2,7                     | -1,5                   | 6,7                               | 4,8             |
| 43   | 110 Mönchengladbach                     | 38,0                               | -5,0                                  | -4,5                     | 0,9                    | 9,6                               | 5,6             |
| 44   | 98 Rhein-Sieg-Kreis I                   | 37,7                               | -5,3                                  | -3,1                     | -0,4                   | 7,6                               | 5,0             |
| 45   | 125 Steinfurt I - Borken I              | 37,7                               | -5,3                                  | -3,7                     | 2,3                    | 8,7                               | 6,6             |
| 46   | 111 Krefeld I - Neuss II                | 37,6                               | -5,4                                  | -3,4                     | 1,5                    | 10,7                              | 6,0             |
| 47   | 112 Viersen                             | 37,3                               | -5,7                                  | -3,9                     | 1,1                    | 8,3                               | 5,4             |
| 48   | 132 Gütersloh                           | 37,1                               | -5,8                                  | -3,7                     | -0,8                   | 9,8                               | 5,4             |
| 49   | 113 Kleve                               | 37,1                               | -5,9                                  | -3,1                     | 2,5                    | 8,7                               | 7,1             |
| 50   | 150 Olpe - Märkischer Kreis I           | 37,1                               | -5,9                                  | -3,8                     | -0,4                   | 5,7                               | 6,5             |

1) Wahlen zu den Vertretungen der Kreise und kreisfreien Städte



**5. Rangfolge der Zweitstimmenanteile einzelner Parteien bei der Bundestagswahl 2002  
(vorläufiges Ergebnis) und Abweichungen gegenüber anderen Wahlen nach Wahlkreisen**

| SPD  |                                |                                    |                                       |                          |                        |                                   |                 |
|------|--------------------------------|------------------------------------|---------------------------------------|--------------------------|------------------------|-----------------------------------|-----------------|
| Rang | Wahlkreis                      | Zweit-<br>stim-<br>men<br>anteil % | Differenz in Prozentpunkten gegenüber |                          |                        |                                   |                 |
|      |                                |                                    | Landes-<br>durch-<br>schnitt          | Bundes-<br>tags-<br>wahl | Land-<br>tags-<br>wahl | Kommunal-<br>wahlen <sup>1)</sup> | Europa-<br>wahl |
|      |                                | Bundestagswahl<br>2002             |                                       | 1998                     | 2000                   | 1999                              | 1999            |
| 51   | 93 Euskirchen - Erftkreis II   | 37,0                               | -5,9                                  | -3,3                     | -0,7                   | 8,6                               | 5,1             |
| 52   | 137 Höxter - Lippe II          | 36,9                               | -6,1                                  | -3,9                     | -1,2                   | 4,9                               | 3,4             |
| 53   | 107 Düsseldorf I               | 36,7                               | -6,3                                  | -3,9                     | -1,5                   | 3,4                               | 5,1             |
| 54   | 95 Köln II                     | 36,3                               | -6,6                                  | -1,7                     | 0,9                    | 10,6                              | 6,5             |
| 55   | 101 Rheinisch-Bergischer Kreis | 36,3                               | -6,7                                  | -2,5                     | -0,1                   | 7,8                               | 5,5             |
| 56   | 130 Münster                    | 36,2                               | -6,7                                  | -0,1                     | 5,7                    | 10,1                              | 8,1             |
| 57   | 88 Aachen                      | 36,1                               | -6,9                                  | -3,1                     | 0,6                    | 3,8                               | 6,7             |
| 58   | 90 Heinsberg                   | 35,9                               | -7,0                                  | -3,7                     | 1,4                    | 6,3                               | 5,9             |
| 59   | 148 Hochsauerlandkreis         | 34,4                               | -8,6                                  | -5,0                     | -0,6                   | 4,9                               | 6,4             |
| 60   | 128 Coesfeld - Steinfurt II    | 34,1                               | -8,9                                  | -2,9                     | 3,4                    | 8,5                               | 6,7             |
| 61   | 127 Borken II                  | 33,5                               | -9,5                                  | -5,0                     | 1,8                    | 8,5                               | 6,0             |
| 62   | 97 Bonn                        | 32,6                               | -10,4                                 | -2,7                     | -1,5                   | 5,0                               | 5,9             |
| 63   | 99 Rhein-Sieg-Kreis II         | 32,2                               | -10,8                                 | -2,7                     | -0,7                   | 6,7                               | 5,5             |
| 64   | 138 Paderborn                  | 29,1                               | -13,9                                 | -3,4                     | -0,1                   | 5,7                               | 4,4             |
|      | <b>Nordrhein-Westfalen</b>     | 43,0                               | 0                                     | -3,9                     | 0,1                    | 9,0                               | 5,7             |

1) Wahlen zu den Vertretungen der Kreise und kreisfreien Städte

**5. Rangfolge der Zweitstimmenanteile einzelner Parteien bei der Bundestagswahl 2002  
(vorläufiges Ergebnis) und Abweichungen gegenüber anderen Wahlen nach Wahlkreisen**

| CDU  |   |                                    |                                       |                          |                        |                                   |                 |
|------|---|------------------------------------|---------------------------------------|--------------------------|------------------------|-----------------------------------|-----------------|
| Rang | Wahlkreis                               | Zweit-<br>stim-<br>men<br>anteil % | Differenz in Prozentpunkten gegenüber |                          |                        |                                   |                 |
|      |   |                                    | Landes-<br>durch-<br>schnitt          | Bundes-<br>tags-<br>wahl | Land-<br>tags-<br>wahl | Kommunal-<br>wahlen <sup>1)</sup> | Europa-<br>wahl |
|      |   | Bundestagswahl<br>2002             |                                       | 1998                     | 2000                   | 1999                              | 1999            |
| 1    | 138 Paderborn                           | 52,2                               | 17,1                                  | 2,4                      | -0,9                   | -9,4                              | -10,4           |
| 2    | 148 Hochsauerlandkreis                  | 48,5                               | 13,4                                  | 3,5                      | -2,5                   | -13,2                             | -14,8           |
| 3    | 127 Borken II                           | 47,9                               | 12,8                                  | 1,9                      | -4,5                   | -11,2                             | -14,1           |
| 4    | 90 Heinsberg                            | 45,5                               | 10,4                                  | 1,4                      | -2,9                   | -13,4                             | -13,1           |
| 5    | 128 Coesfeld - Steinfurt II             | 44,6                               | 9,5                                   | 0,3                      | -3,9                   | -17,0                             | -15,0           |
| 6    | 113 Kleve                               | 44,3                               | 9,2                                   | 0,7                      | -3,3                   | -15,6                             | -14,0           |
| 7    | 137 Höxter - Lippe II                   | 44,2                               | 9,1                                   | 2,4                      | -0,5                   | -8,7                              | -9,8            |
| 8    | 150 Olpe - Märkischer Kreis I           | 44,1                               | 9,1                                   | 2,3                      | -2,0                   | -13,4                             | -14,0           |
| 9    | 125 Steinfurt I - Borken I              | 43,8                               | 8,7                                   | 1,6                      | -5,4                   | -15,1                             | -14,7           |
| 10   | 99 Rhein-Sieg-Kreis II                  | 42,8                               | 7,7                                   | 1,1                      | -1,8                   | -15,9                             | -13,1           |
| 11   | 132 Gütersloh                           | 41,9                               | 6,8                                   | 2,0                      | -0,7                   | -13,0                             | -12,7           |
| 12   | 100 Oberbergischer Kreis                | 41,7                               | 6,7                                   | 1,9                      | -0,5                   | -10,9                             | -10,7           |
| 13   | 131 Warendorf                           | 41,7                               | 6,6                                   | 1,0                      | -2,1                   | -14,0                             | -14,5           |
| 14   | 93 Euskirchen - Erftkreis II            | 40,9                               | 5,8                                   | 0,5                      | -2,5                   | -14,9                             | -13,1           |
| 15   | 110 Mönchengladbach                     | 40,8                               | 5,7                                   | 3,4                      | -0,8                   | -8,0                              | -11,7           |
| 16   | 112 Viersen                             | 40,7                               | 5,6                                   | 1,9                      | -1,0                   | -16,3                             | -13,6           |
| 17   | 109 Neuss I                             | 40,4                               | 5,3                                   | 1,1                      | -1,1                   | -14,2                             | -12,9           |
| 18   | 147 Soest                               | 40,2                               | 5,1                                   | 1,7                      | -2,5                   | -12,1                             | -14,0           |
| 19   | 91 Düren                                | 39,8                               | 4,7                                   | 0,9                      | -2,8                   | -12,8                             | -11,8           |
| 20   | 111 Krefeld I - Neuss II                | 38,9                               | 3,8                                   | 0,5                      | -1,9                   | -16,7                             | -14,3           |
| 21   | 98 Rhein-Sieg-Kreis I                   | 38,6                               | 3,6                                   | 0                        | -2,6                   | -16,8                             | -12,9           |
| 22   | 149 Siegen-Wittgenstein                 | 38,1                               | 3,0                                   | 3,3                      | -0,6                   | -11,1                             | -11,1           |
| 23   | 101 Rheinisch-Bergischer Kreis          | 38,0                               | 2,9                                   | 0,8                      | -1,9                   | -13,4                             | -12,9           |
| 24   | 105 Mettmann I                          | 37,4                               | 2,3                                   | 2,0                      | 0,8                    | -14,4                             | -11,8           |
| 25   | 151 Märkischer Kreis II                 | 37,0                               | 1,9                                   | 2,5                      | -1,8                   | -14,5                             | -13,4           |
| 26   | 97 Bonn                                 | 36,6                               | 1,5                                   | 0                        | -1,9                   | -14,4                             | -12,1           |
| 27   | 129 Steinfurt III                       | 36,5                               | 1,4                                   | 1,0                      | -3,0                   | -16,1                             | -12,0           |
| 28   | 106 Mettmann II                         | 35,8                               | 0,7                                   | 2,4                      | 0,1                    | -16,2                             | -10,9           |
| 29   | 107 Düsseldorf I                        | 35,6                               | 0,5                                   | 1,1                      | -0,7                   | -15,4                             | -13,1           |
| 30   | 134 Herford - Minden-Lübbecke II        | 35,4                               | 0,3                                   | 1,3                      | 0,4                    | -12,6                             | -8,6            |
| 31   | 89 Kreis Aachen                         | 35,2                               | 0,1                                   | 1,0                      | -2,0                   | -17,3                             | -11,8           |
| 32   | 135 Minden-Lübbecke I                   | 34,9                               | -0,2                                  | 1,4                      | -1,8                   | -13,8                             | -8,0            |
| 33   | 104 Solingen - Remscheid - Wuppertal II | 34,3                               | -0,8                                  | 1,9                      | -0,6                   | -16,2                             | -12,6           |
| 34   | 130 Münster                             | 34,2                               | -0,9                                  | -0,9                     | -4,0                   | -19,8                             | -14,7           |
| 35   | 92 Erftkreis I                          | 34,2                               | -0,9                                  | 0                        | -2,8                   | -14,9                             | -11,8           |
| 36   | 88 Aachen                               | 34,0                               | -1,1                                  | -1,0                     | -2,6                   | -15,6                             | -14,2           |
| 37   | 136 Lippe I                             | 33,6                               | -1,5                                  | 1,5                      | 0,7                    | -12,0                             | -8,6            |
| 38   | 114 Wesel I                             | 33,2                               | -1,9                                  | 0,9                      | -3,5                   | -15,4                             | -13,6           |
| 39   | 146 Hamm - Unna II                      | 32,5                               | -2,6                                  | 0,9                      | -3,9                   | -17,8                             | -12,5           |
| 40   | 108 Düsseldorf II                       | 32,2                               | -2,9                                  | 0,9                      | -0,7                   | -15,4                             | -11,8           |
| 41   | 133 Bielefeld                           | 32,0                               | -3,1                                  | 0,5                      | -0,9                   | -13,6                             | -10,4           |
| 42   | 115 Krefeld II - Wesel II               | 31,3                               | -3,8                                  | -0,1                     | -2,2                   | -19,8                             | -13,3           |
| 43   | 102 Leverkusen - Köln IV                | 31,1                               | -4,0                                  | 0                        | -2,9                   | -14,5                             | -12,7           |
| 44   | 139 Hagen - Ennepe-Ruhr-Kreis I         | 30,9                               | -4,2                                  | 1,6                      | -0,6                   | -13,7                             | -10,3           |
| 45   | 121 Essen III                           | 30,9                               | -4,2                                  | 0,8                      | -3,0                   | -22,7                             | -13,7           |
| 46   | 95 Köln II                              | 30,7                               | -4,4                                  | -0,8                     | -3,8                   | -15,9                             | -12,2           |
| 47   | 103 Wuppertal I                         | 30,1                               | -5,0                                  | 1,6                      | 0,2                    | -15,4                             | -10,4           |
| 48   | 94 Köln I                               | 29,1                               | -6,0                                  | 0,1                      | -3,5                   | -16,9                             | -11,5           |
| 49   | 126 Bottrop - Recklinghausen III        | 28,8                               | -6,3                                  | 1,6                      | -3,0                   | -17,3                             | -12,4           |
| 50   | 123 Recklinghausen II                   | 28,4                               | -6,7                                  | 0,8                      | -2,8                   | -14,2                             | -12,4           |

1) Wahlen zu den Vertretungen der Kreise und kreisfreien Städte

**5. Rangfolge der Zweitstimmenanteile einzelner Parteien bei der Bundestagswahl 2002  
(vorläufiges Ergebnis) und Abweichungen gegenüber anderen Wahlen nach Wahlkreisen**

| CDU  |                            |                                    |                                       |                          |                        |  |                 |
|------|----------------------------|------------------------------------|---------------------------------------|--------------------------|------------------------|--|-----------------|
| Rang | Wahlkreis                  | Zweit-<br>stim-<br>men<br>anteil % | Differenz in Prozentpunkten gegenüber |                          |                        |  |                 |
|      |                            |                                    | Landes-<br>durch-<br>schnitt          | Bundes-<br>tags-<br>wahl | Land-<br>tags-<br>wahl | Kommu-<br>nal-<br>wahlen <sup>1)</sup> | Europa-<br>wahl |
|      |                            | Bundestagswahl<br>2002             |                                       | 1998                     | 2000                   | 1999                                   | 1999            |
| 51   | 122 Recklinghausen I       | 28,0                               | -7,1                                  | 1,3                      | -3,8                   | -17,6                                  | -11,3           |
| 52   | 119 Mülheim - Essen I      | 27,6                               | -7,5                                  | 1,1                      | -0,9                   | -14,6                                  | -11,3           |
| 53   | 96 Köln III                | 27,3                               | -7,8                                  | -0,6                     | -4,4                   | -15,8                                  | -10,9           |
| 54   | 140 Ennepe-Ruhr-Kreis II   | 26,9                               | -8,2                                  | 1,5                      | 1,1                    | -12,5                                  | -8,8            |
| 55   | 145 Unna I                 | 26,8                               | -8,3                                  | 1,4                      | -1,7                   | -15,1                                  | -9,3            |
| 56   | 141 Bochum I               | 25,5                               | -9,6                                  | 0,9                      | -0,3                   | -15,4                                  | -9,9            |
| 57   | 143 Dortmund I             | 25,1                               | -10,0                                 | 0,5                      | -2,3                   | -17,1                                  | -10,3           |
| 58   | 116 Duisburg I             | 25,0                               | -10,1                                 | 1,1                      | -1,8                   | -17,2                                  | -10,5           |
| 59   | 144 Dortmund II            | 24,9                               | -10,2                                 | 1,1                      | -1,5                   | -16,3                                  | -9,1            |
| 60   | 120 Essen II               | 24,5                               | -10,5                                 | 1,5                      | -2,2                   | -19,3                                  | -11,3           |
| 61   | 118 Oberhausen - Wesel III | 24,0                               | -11,1                                 | 0,8                      | -1,8                   | -14,9                                  | -11,4           |
| 62   | 124 Gelsenkirchen          | 24,0                               | -11,1                                 | 2,0                      | -3,0                   | -18,0                                  | -11,0           |
| 63   | 142 Herne - Bochum II      | 23,3                               | -11,8                                 | 2,0                      | -0,8                   | -16,4                                  | -9,3            |
| 64   | 117 Duisburg II            | 22,8                               | -12,3                                 | 1,9                      | -1,4                   | -17,8                                  | -10,3           |
|      | <b>Nordrhein-Westfalen</b> | 35,1                               | 0                                     | 1,3                      | -1,9                   | -15,2                                  | -12,2           |

1) Wahlen zu den Vertretungen der Kreise und kreisfreien Städte

**5. Rangfolge der Zweitstimmenanteile einzelner Parteien bei der Bundestagswahl 2002  
(vorläufiges Ergebnis) und Abweichungen gegenüber anderen Wahlen nach Wahlkreisen**

| FDP  |   |                                    |                                       |                          |                        |                                   |                 |  |
|------|---|------------------------------------|---------------------------------------|--------------------------|------------------------|-----------------------------------|-----------------|--|
| Rang | Wahlkreis                               | Zweit-<br>stim-<br>men<br>anteil % | Differenz in Prozentpunkten gegenüber |                          |                        |                                   |                 |  |
|      |   |                                    | Landes-<br>durch-<br>schnitt          | Bundes-<br>tags-<br>wahl | Land-<br>tags-<br>wahl | Kommunal-<br>wahlen <sup>1)</sup> | Europa-<br>wahl |  |
|      |   | Bundestagswahl<br>2002             |                                       | 1998                     | 2000                   | 1999                              | 1999            |  |
| 1    | 99 Rhein-Sieg-Kreis II                  | 12,4                               | 3,1                                   | 0,8                      | 0                      | 5,4                               | 6,9             |  |
| 2    | 101 Rheinisch-Bergischer Kreis          | 11,9                               | 2,5                                   | 0,7                      | -1,0                   | 4,7                               | 6,4             |  |
| 3    | 107 Düsseldorf I                        | 11,8                               | 2,4                                   | 0,9                      | -2,3                   | 6,9                               | 6,4             |  |
| 4    | 97 Bonn                                 | 11,6                               | 2,2                                   | 0                        | -1,0                   | 5,8                               | 5,2             |  |
| 5    | 104 Solingen - Remscheid - Wuppertal II | 11,4                               | 2,1                                   | 1,9                      | -1,2                   | 5,9                               | 7,0             |  |
| 6    | 111 Krefeld I - Neuss II                | 11,4                               | 2,0                                   | 1,7                      | -1,6                   | 5,6                               | 6,9             |  |
| 7    | 130 Münster                             | 11,3                               | 1,9                                   | 0,1                      | -3,1                   | 6,2                               | 6,6             |  |
| 8    | 105 Mettmann I                          | 11,3                               | 1,9                                   | 1,4                      | -1,7                   | 5,7                               | 6,6             |  |
| 9    | 98 Rhein-Sieg-Kreis I                   | 11,1                               | 1,7                                   | 2,2                      | 0,8                    | 6,1                               | 6,9             |  |
| 10   | 112 Viersen                             | 11,0                               | 1,7                                   | 1,6                      | -1,8                   | 4,7                               | 7,0             |  |
| 11   | 93 Euskirchen - Erftkreis II            | 11,0                               | 1,7                                   | 2,4                      | -0,5                   | 4,8                               | 6,8             |  |
| 12   | 106 Mettmann II                         | 10,9                               | 1,6                                   | 1,9                      | -1,0                   | 4,7                               | 6,6             |  |
| 13   | 128 Coesfeld - Steinfurt II             | 10,9                               | 1,5                                   | 2,7                      | -0,5                   | 6,5                               | 7,8             |  |
| 14   | 95 Köln II                              | 10,7                               | 1,4                                   | 0,1                      | -0,4                   | 5,2                               | 4,9             |  |
| 15   | 131 Warendorf                           | 10,6                               | 1,2                                   | 2,2                      | -2,0                   | 5,8                               | 7,2             |  |
| 16   | 92 Erftkreis I                          | 10,6                               | 1,2                                   | 3,3                      | 0                      | 5,7                               | 6,8             |  |
| 17   | 103 Wuppertal I                         | 10,6                               | 1,2                                   | 2,3                      | -1,3                   | 5,8                               | 6,3             |  |
| 18   | 147 Soest                               | 10,4                               | 1,0                                   | 2,6                      | 0,4                    | 5,9                               | 7,4             |  |
| 19   | 109 Neuss I                             | 10,3                               | 1,0                                   | 2,3                      | -1,2                   | 6,1                               | 6,6             |  |
| 20   | 127 Borken II                           | 10,1                               | 0,7                                   | 3,2                      | 1,2                    | 7,1                               | 7,4             |  |
| 21   | 110 Mönchengladbach                     | 9,9                                | 0,6                                   | 1,5                      | -1,9                   | 4,1                               | 5,7             |  |
| 22   | 125 Steinfurt I - Borken I              | 9,9                                | 0,5                                   | 3,0                      | 1,3                    | 6,3                               | 7,3             |  |
| 23   | 129 Steinfurt III                       | 9,8                                | 0,4                                   | 2,4                      | 0,1                    | 4,1                               | 6,3             |  |
| 24   | 108 Düsseldorf II                       | 9,8                                | 0,4                                   | 2,4                      | -0,7                   | 6,1                               | 6,0             |  |
| 25   | 88 Aachen                               | 9,7                                | 0,4                                   | 1,1                      | -2,3                   | 5,3                               | 5,5             |  |
| 26   | 132 Gütersloh                           | 9,7                                | 0,3                                   | 1,7                      | 0                      | 5,9                               | 6,6             |  |
| 27   | 90 Heinsberg                            | 9,5                                | 0,2                                   | 3,1                      | 0,6                    | 4,4                               | 6,8             |  |
| 28   | 113 Kleve                               | 9,5                                | 0,1                                   | 2,0                      | -1,4                   | 4,3                               | 6,0             |  |
| 29   | 114 Wesel I                             | 9,4                                | 0,1                                   | 2,6                      | -0,2                   | 4,9                               | 6,1             |  |
| 30   | 89 Kreis Aachen                         | 9,4                                | 0,1                                   | 3,4                      | 0,5                    | 6,4                               | 6,8             |  |
| 31   | 151 Märkischer Kreis II                 | 9,4                                | 0                                     | 2,5                      | -0,8                   | 5,6                               | 6,3             |  |
| 32   | 100 Oberbergischer Kreis                | 9,3                                | 0                                     | 1,5                      | -0,3                   | 3,7                               | 5,5             |  |
| 33   | 135 Minden-Lübbecke I                   | 9,3                                | 0                                     | 2,1                      | 1,2                    | 3,7                               | 5,6             |  |
| 34   | 150 Olpe - Märkischer Kreis I           | 9,3                                | -0,1                                  | 2,2                      | 0,1                    | 6,5                               | 6,6             |  |
| 35   | 121 Essen III                           | 9,3                                | -0,1                                  | 1,5                      | -1,2                   | 5,9                               | 5,4             |  |
| 36   | 115 Krefeld II - Wesel II               | 9,2                                | -0,1                                  | 2,2                      | -1,8                   | 4,6                               | 5,6             |  |
| 37   | 148 Hochsauerlandkreis                  | 9,0                                | -0,3                                  | 2,3                      | 0,5                    | 4,4                               | 6,8             |  |
| 38   | 91 Düren                                | 9,0                                | -0,3                                  | 2,7                      | 0,2                    | 5,4                               | 6,1             |  |
| 39   | 136 Lippe I                             | 9,0                                | -0,3                                  | 1,2                      | -0,5                   | 4,1                               | 5,1             |  |
| 40   | 149 Siegen-Wittgenstein                 | 8,9                                | -0,5                                  | 2,1                      | -0,4                   | 3,2                               | 5,8             |  |
| 41   | 102 Leverkusen - Köln IV                | 8,8                                | -0,5                                  | 2,0                      | 0,1                    | 5,3                               | 5,1             |  |
| 42   | 139 Hagen - Ennepe-Ruhr-Kreis I         | 8,8                                | -0,5                                  | 2,3                      | -0,9                   | 4,6                               | 5,5             |  |
| 43   | 119 Mülheim - Essen I                   | 8,6                                | -0,7                                  | 2,4                      | -2,1                   | 3,3                               | 5,2             |  |
| 44   | 137 Höxter - Lippe II                   | 8,6                                | -0,7                                  | 1,3                      | 0,6                    | 4,8                               | 5,6             |  |
| 45   | 94 Köln I                               | 8,6                                | -0,7                                  | 1,4                      | 0,1                    | 5,0                               | 4,6             |  |
| 46   | 134 Herford - Minden-Lübbecke II        | 8,6                                | -0,8                                  | 2,0                      | 0,7                    | 4,0                               | 5,7             |  |
| 47   | 138 Paderborn                           | 8,5                                | -0,8                                  | 1,2                      | 0,2                    | 4,4                               | 5,6             |  |
| 48   | 140 Ennepe-Ruhr-Kreis II                | 8,4                                | -0,9                                  | 2,1                      | -1,1                   | 3,2                               | 4,9             |  |
| 49   | 145 Unna I                              | 8,3                                | -1,1                                  | 2,4                      | -0,2                   | 4,1                               | 5,3             |  |
| 50   | 133 Bielefeld                           | 7,9                                | -1,4                                  | 0,7                      | -0,7                   | 4,7                               | 4,8             |  |

1) Wahlen zu den Vertretungen der Kreise und kreisfreien Städte

**5. Rangfolge der Zweitstimmenanteile einzelner Parteien bei der Bundestagswahl 2002  
(vorläufiges Ergebnis) und Abweichungen gegenüber anderen Wahlen nach Wahlkreisen**

| FDP  |                                  |                                    |                                       |                          |                        |                                   |                 |
|------|----------------------------------|------------------------------------|---------------------------------------|--------------------------|------------------------|-----------------------------------|-----------------|
| Rang | Wahlkreis                        | Zweit-<br>stim-<br>men<br>anteil % | Differenz in Prozentpunkten gegenüber |                          |                        |                                   |                 |
|      |                                  |                                    | Landes-<br>durch-<br>schnitt          | Bundes-<br>tags-<br>wahl | Land-<br>tags-<br>wahl | Kommunal-<br>wahlen <sup>1)</sup> | Europa-<br>wahl |
|      |                                  | Bundestagswahl<br>2002             |                                       | 1998                     | 2000                   | 1999                              | 1999            |
| 51   | 96 Köln III                      | 7,8                                | -1,6                                  | 1,4                      | 0,2                    | 4,6                               | 4,4             |
| 52   | 146 Hamm - Unna II               | 7,7                                | -1,6                                  | 2,8                      | 0,7                    | 5,3                               | 5,5             |
| 53   | 123 Recklinghausen II            | 7,6                                | -1,8                                  | 3,0                      | -0,4                   | 5,2                               | 5,5             |
| 54   | 143 Dortmund I                   | 7,5                                | -1,9                                  | 2,2                      | -0,2                   | 5,5                               | 4,4             |
| 55   | 122 Recklinghausen I             | 7,3                                | -2,0                                  | 2,4                      | -0,4                   | 4,1                               | 5,0             |
| 56   | 126 Bottrop - Recklinghausen III | 7,3                                | -2,0                                  | 2,9                      | -0,4                   | 4,6                               | 5,2             |
| 57   | 144 Dortmund II                  | 7,3                                | -2,1                                  | 2,3                      | 0                      | 5,7                               | 4,7             |
| 58   | 141 Bochum I                     | 7,2                                | -2,1                                  | 2,3                      | -0,3                   | 4,3                               | 4,6             |
| 59   | 120 Essen II                     | 7,1                                | -2,3                                  | 3,0                      | -0,1                   | 4,7                               | 5,0             |
| 60   | 116 Duisburg I                   | 7,1                                | -2,3                                  | 2,2                      | -0,9                   | 4,2                               | 4,2             |
| 61   | 118 Oberhausen - Wesel III       | 7,0                                | -2,3                                  | 3,0                      | -0,3                   | 4,0                               | 4,8             |
| 62   | 124 Gelsenkirchen                | 6,9                                | -2,4                                  | 3,3                      | -0,3                   | 4,8                               | 4,9             |
| 63   | 142 Herne - Bochum II            | 6,2                                | -3,2                                  | 2,6                      | 0                      | 3,9                               | 4,4             |
| 64   | 117 Duisburg II                  | 6,1                                | -3,3                                  | 2,5                      | -0,3                   | 3,7                               | 4,3             |
|      | <b>Nordrhein-Westfalen</b>       | 9,3                                | 0                                     | 2,1                      | -0,5                   | 5,0                               | 5,9             |

1) Wahlen zu den Vertretungen der Kreise und kreisfreien Städte

**5. Rangfolge der Zweitstimmenanteile einzelner Parteien bei der Bundestagswahl 2002  
(vorläufiges Ergebnis) und Abweichungen gegenüber anderen Wahlen nach Wahlkreisen**

| GRÜNE |   |                                    |                                       |                          |                        |                                   |                 |
|-------|---|------------------------------------|---------------------------------------|--------------------------|------------------------|-----------------------------------|-----------------|
| Rang  | Wahlkreis                               | Zweit-<br>stim-<br>men<br>anteil % | Differenz in Prozentpunkten gegenüber |                          |                        |                                   |                 |
|       |   |                                    | Landes-<br>durch-<br>schnitt          | Bundes-<br>tags-<br>wahl | Land-<br>tags-<br>wahl | Kommunal-<br>wahlen <sup>1)</sup> | Europa-<br>wahl |
|       |   | Bundestagswahl<br>2002             |                                       | 1998                     | 2000                   | 1999                              | 1999            |
| 1     | 95 Köln II                              | 19,0                               | 10,1                                  | 3,9                      | 3,1                    | 0,9                               | 2,6             |
| 2     | 88 Aachen                               | 16,6                               | 7,8                                   | 4,1                      | 3,2                    | 5,8                               | 3,3             |
| 3     | 96 Köln III                             | 16,1                               | 7,2                                   | 4,3                      | 2,1                    | -0,2                              | 2,0             |
| 4     | 97 Bonn                                 | 15,6                               | 6,7                                   | 3,8                      | 3,6                    | 5,3                               | 2,7             |
| 5     | 130 Münster                             | 15,6                               | 6,7                                   | 2,0                      | 1,2                    | 4,4                               | 1,6             |
| 6     | 94 Köln I                               | 15,2                               | 6,3                                   | 3,9                      | 2,4                    | 1,6                               | 2,2             |
| 7     | 133 Bielefeld                           | 14,0                               | 5,1                                   | 3,5                      | 2,0                    | 3,4                               | 2,9             |
| 8     | 107 Düsseldorf I                        | 12,3                               | 3,4                                   | 3,7                      | 3,6                    | 5,2                               | 3,7             |
| 9     | 121 Essen III                           | 12,0                               | 3,2                                   | 3,1                      | 2,4                    | 2,6                               | 2,6             |
| 10    | 108 Düsseldorf II                       | 11,7                               | 2,9                                   | 3,4                      | 3,4                    | 4,7                               | 3,0             |
| 11    | 103 Wuppertal I                         | 11,4                               | 2,6                                   | 2,9                      | 2,9                    | 4,5                               | 2,5             |
| 12    | 143 Dortmund I                          | 11,4                               | 2,6                                   | 2,8                      | 1,7                    | 0,7                               | 1,5             |
| 13    | 102 Leverkusen - Köln IV                | 10,9                               | 2,0                                   | 2,8                      | 2,6                    | 1,7                               | 2,0             |
| 14    | 141 Bochum I                            | 10,8                               | 1,9                                   | 2,4                      | 2,4                    | 0,2                               | 1,7             |
| 15    | 101 Rheinisch-Bergischer Kreis          | 10,6                               | 1,8                                   | 2,5                      | 2,8                    | 2,6                               | 2,4             |
| 16    | 99 Rhein-Sieg-Kreis II                  | 9,9                                | 1,1                                   | 2,3                      | 2,2                    | 1,4                               | 2,1             |
| 17    | 140 Ennepe-Ruhr-Kreis II                | 9,6                                | 0,7                                   | 2,1                      | 2,1                    | 0,7                               | 1,5             |
| 18    | 98 Rhein-Sieg-Kreis I                   | 9,3                                | 0,4                                   | 2,3                      | 1,6                    | 0,6                               | 2,0             |
| 19    | 116 Duisburg I                          | 9,3                                | 0,4                                   | 2,2                      | 2,2                    | 2,2                               | 2,3             |
| 20    | 144 Dortmund II                         | 9,2                                | 0,3                                   | 2,4                      | 1,6                    | 0,1                               | 1,4             |
| 21    | 115 Krefeld II - Wesel II               | 9,0                                | 0,2                                   | 2,5                      | 2,3                    | 1,1                               | 2,0             |
| 22    | 120 Essen II                            | 8,6                                | -0,2                                  | 2,5                      | 1,9                    | 1,5                               | 2,0             |
| 23    | 104 Solingen - Remscheid - Wuppertal II | 8,6                                | -0,2                                  | 2,2                      | 2,4                    | 2,8                               | 2,2             |
| 24    | 105 Mettmann I                          | 8,5                                | -0,3                                  | 2,3                      | 2,0                    | 1,5                               | 2,0             |
| 25    | 111 Krefeld I - Neuss II                | 8,5                                | -0,4                                  | 2,4                      | 1,8                    | 2,1                               | 2,0             |
| 26    | 119 Mülheim - Essen I                   | 8,5                                | -0,4                                  | 2,6                      | 2,0                    | 2,5                               | 1,8             |
| 27    | 92 Erftkreis I                          | 8,1                                | -0,8                                  | 2,3                      | 2,6                    | 1,7                               | 2,1             |
| 28    | 93 Euskirchen - Erftkreis II            | 8,1                                | -0,8                                  | 2,0                      | 2,3                    | 2,3                               | 2,1             |
| 29    | 106 Mettmann II                         | 8,0                                | -0,8                                  | 2,2                      | 1,9                    | 1,3                               | 1,8             |
| 30    | 132 Gütersloh                           | 8,0                                | -0,9                                  | 1,5                      | 1,6                    | 1,6                               | 1,6             |
| 31    | 128 Coesfeld - Steinfurt II             | 8,0                                | -0,9                                  | 1,0                      | 0,7                    | 0,7                               | 1,3             |
| 32    | 145 Unna I                              | 8,0                                | -0,9                                  | 1,5                      | 1,0                    | -1,3                              | 1,2             |
| 33    | 114 Wesel I                             | 7,9                                | -1,0                                  | 2,0                      | 1,9                    | 0,5                               | 2,0             |
| 34    | 118 Oberhausen - Wesel III              | 7,8                                | -1,1                                  | 1,7                      | 1,0                    | 0,8                               | 1,3             |
| 35    | 112 Viersen                             | 7,8                                | -1,1                                  | 1,6                      | 1,2                    | 0,2                               | 1,7             |
| 36    | 110 Mönchengladbach                     | 7,7                                | -1,1                                  | 1,3                      | 1,1                    | 0                                 | 1,2             |
| 37    | 142 Herne - Bochum II                   | 7,5                                | -1,4                                  | 1,6                      | 1,5                    | -0,5                              | 1,3             |
| 38    | 122 Recklinghausen I                    | 7,4                                | -1,4                                  | 1,5                      | 1,4                    | 1,6                               | 1,1             |
| 39    | 129 Steinfurt III                       | 7,4                                | -1,5                                  | 1,1                      | 1,0                    | 0                                 | 1,4             |
| 40    | 139 Hagen - Ennepe-Ruhr-Kreis I         | 7,4                                | -1,5                                  | 1,7                      | 1,9                    | 1,1                               | 1,6             |
| 41    | 136 Lippe I                             | 7,3                                | -1,6                                  | 1,6                      | 1,4                    | 1,0                               | 1,2             |
| 42    | 134 Herford - Minden-Lübbecke II        | 7,3                                | -1,6                                  | 1,7                      | 2,0                    | 1,5                               | 1,5             |
| 43    | 147 Soest                               | 7,2                                | -1,7                                  | 1,6                      | 2,0                    | 2,3                               | 2,2             |
| 44    | 100 Oberbergischer Kreis                | 7,1                                | -1,8                                  | 1,1                      | 1,7                    | 1,4                               | 1,2             |
| 45    | 124 Gelsenkirchen                       | 7,1                                | -1,8                                  | 2,0                      | 2,4                    | 1,1                               | 1,7             |
| 46    | 135 Minden-Lübbecke I                   | 7,0                                | -1,9                                  | 1,4                      | 1,9                    | 1,0                               | 1,6             |
| 47    | 109 Neuss I                             | 7,0                                | -1,9                                  | 1,7                      | 1,9                    | 1,7                               | 1,6             |
| 48    | 149 Siegen-Wittgenstein                 | 7,0                                | -1,9                                  | 1,8                      | 1,5                    | 1,9                               | 1,8             |
| 49    | 89 Kreis Aachen                         | 6,9                                | -2,0                                  | 1,7                      | 1,6                    | 1,6                               | 1,6             |
| 50    | 123 Recklinghausen II                   | 6,9                                | -2,0                                  | 1,8                      | 1,7                    | 0,8                               | 1,6             |

1) Wahlen zu den Vertretungen der Kreise und kreisfreien Städte

**5. Rangfolge der Zweitstimmenanteile einzelner Parteien bei der Bundestagswahl 2002  
(vorläufiges Ergebnis) und Abweichungen gegenüber anderen Wahlen nach Wahlkreisen**

| GRÜNE |                                  |                                    |                                       |                          |                        |  |                 |
|-------|----------------------------------|------------------------------------|---------------------------------------|--------------------------|------------------------|--|-----------------|
| Rang  | Wahlkreis                        | Zweit-<br>stim-<br>men<br>anteil % | Differenz in Prozentpunkten gegenüber |                          |                        |  |                 |
|       |                                  |                                    | Landes-<br>durch-<br>schnitt          | Bundes-<br>tags-<br>wahl | Land-<br>tags-<br>wahl | Kommu-<br>nal-<br>wahlen <sup>1)</sup> | Europa-<br>wahl |
|       |                                  | Bundestagswahl<br>2002             |                                       | 1998                     | 2000                   | 1999                                   | 1999            |
| 51    | 137 Höxter - Lippe II            | 6,7                                | -2,1                                  | 1,4                      | 1,2                    | 0,9                                    | 1,4             |
| 52    | 91 Düren                         | 6,7                                | -2,2                                  | 1,7                      | 1,5                    | 1,4                                    | 1,4             |
| 53    | 138 Paderborn                    | 6,6                                | -2,3                                  | 1,1                      | 0,6                    | 0,2                                    | 0,7             |
| 54    | 131 Warendorf                    | 6,5                                | -2,3                                  | 1,0                      | 1,1                    | 0,8                                    | 1,4             |
| 55    | 126 Bottrop - Recklinghausen III | 6,5                                | -2,3                                  | 1,5                      | 1,6                    | 2,0                                    | 1,4             |
| 56    | 125 Steinfurt I - Borken I       | 6,4                                | -2,5                                  | 0,2                      | 0,9                    | 1,5                                    | 1,2             |
| 57    | 117 Duisburg II                  | 6,4                                | -2,5                                  | 1,5                      | 1,8                    | 1,8                                    | 1,9             |
| 58    | 113 Kleve                        | 6,3                                | -2,6                                  | 1,1                      | 0,7                    | -0,3                                   | 1,3             |
| 59    | 127 Borken II                    | 6,2                                | -2,7                                  | 0,5                      | 0,4                    | 0,8                                    | 1,0             |
| 60    | 150 Olpe - Märkischer Kreis I    | 6,1                                | -2,8                                  | 1,4                      | 1,6                    | 1,4                                    | 1,6             |
| 61    | 151 Märkischer Kreis II          | 6,0                                | -2,9                                  | 1,2                      | 1,2                    | 1,0                                    | 1,4             |
| 62    | 146 Hamm - Unna II               | 6,0                                | -2,9                                  | 1,4                      | 1,1                    | 0,4                                    | 1,2             |
| 63    | 90 Heinsberg                     | 5,7                                | -3,2                                  | 0,5                      | 0,4                    | -0,6                                   | 0,9             |
| 64    | 148 Hochsauerlandkreis           | 5,2                                | -3,6                                  | 1,1                      | 1,6                    | 1,0                                    | 1,8             |
|       | <b>Nordrhein-Westfalen</b>       | 8,9                                | 0                                     | 2,0                      | 1,8                    | 1,6                                    | 1,7             |

1) Wahlen zu den Vertretungen der Kreise und kreisfreien Städte

**5. Rangfolge der Zweitstimmenanteile einzelner Parteien bei der Bundestagswahl 2002  
(vorläufiges Ergebnis) und Abweichungen gegenüber anderen Wahlen nach Wahlkreisen**

| PDS  |   |                                    |                                       |                          |                        |                                   |                 |
|------|---|------------------------------------|---------------------------------------|--------------------------|------------------------|-----------------------------------|-----------------|
| Rang | Wahlkreis                               | Zweit-<br>stim-<br>men<br>anteil % | Differenz in Prozentpunkten gegenüber |                          |                        |                                   |                 |
|      |   |                                    | Landes-<br>durch-<br>schnitt          | Bundes-<br>tags-<br>wahl | Land-<br>tags-<br>wahl | Kommunal-<br>wahlen <sup>1)</sup> | Europa-<br>wahl |
|      |   | Bundestagswahl<br>2002             |                                       | 1998                     | 2000                   | 1999                              | 1999            |
| 1    | 103 Wuppertal I                         | 2,0                                | 0,8                                   | 0,3                      | 0,2                    | -1,1                              | -0,3            |
| 2    | 96 Köln III                             | 2,0                                | 0,8                                   | 0,3                      | 0,4                    | -0,3                              | -0,4            |
| 3    | 116 Duisburg I                          | 1,9                                | 0,7                                   | 0,2                      | -0,2                   | -2,1                              | -0,4            |
| 4    | 94 Köln I                               | 1,9                                | 0,7                                   | 0,3                      | 0,4                    | -0,1                              | -0,4            |
| 5    | 143 Dortmund I                          | 1,8                                | 0,6                                   | 0,2                      | 0,3                    | 1,8                               | -0,5            |
| 6    | 133 Bielefeld                           | 1,8                                | 0,6                                   | 0                        | 0,1                    | -0,9                              | -0,5            |
| 7    | 141 Bochum I                            | 1,8                                | 0,6                                   | 0,3                      | 0,4                    | 1,8                               | -0,5            |
| 8    | 95 Köln II                              | 1,8                                | 0,6                                   | 0,2                      | 0,3                    | -0,3                              | -0,4            |
| 9    | 117 Duisburg II                         | 1,7                                | 0,5                                   | 0,1                      | -0,3                   | -2,8                              | -0,4            |
| 10   | 108 Düsseldorf II                       | 1,7                                | 0,5                                   | -0,1                     | 0,2                    | -0,8                              | -0,6            |
| 11   | 120 Essen II                            | 1,7                                | 0,5                                   | 0                        | 0,3                    | -1,2                              | -0,5            |
| 12   | 88 Aachen                               | 1,6                                | 0,4                                   | -0,1                     | 0,2                    | -0,6                              | -0,4            |
| 13   | 144 Dortmund II                         | 1,6                                | 0,4                                   | 0                        | 0,3                    | 1,6                               | -0,3            |
| 14   | 142 Herne - Bochum II                   | 1,6                                | 0,4                                   | 0,1                      | -0,1                   | -0,5                              | -0,3            |
| 15   | 97 Bonn                                 | 1,6                                | 0,4                                   | 0,1                      | 0,3                    | 0,1                               | -0,5            |
| 16   | 102 Leverkusen - Köln IV                | 1,5                                | 0,3                                   | 0,1                      | 0,4                    | 0,6                               | -0,1            |
| 17   | 121 Essen III                           | 1,5                                | 0,3                                   | 0                        | 0,3                    | -0,8                              | -0,5            |
| 18   | 107 Düsseldorf I                        | 1,5                                | 0,3                                   | -0,1                     | 0,2                    | -0,7                              | -0,5            |
| 19   | 124 Gelsenkirchen                       | 1,4                                | 0,2                                   | -0,1                     | -0,1                   | -1,3                              | -0,4            |
| 20   | 118 Oberhausen - Wesel III              | 1,4                                | 0,2                                   | 0,2                      | -0,3                   | -0,9                              | -0,3            |
| 21   | 104 Solingen - Remscheid - Wuppertal II | 1,4                                | 0,2                                   | 0                        | 0,1                    | 1,0                               | -0,1            |
| 22   | 130 Münster                             | 1,4                                | 0,2                                   | -0,1                     | 0,4                    | 0                                 | -0,4            |
| 23   | 119 Mülheim - Essen I                   | 1,3                                | 0,1                                   | 0,1                      | 0                      | 0,6                               | -0,3            |
| 24   | 140 Ennepe-Ruhr-Kreis II                | 1,3                                | 0,1                                   | 0,1                      | 0,2                    | 1,3                               | -0,4            |
| 25   | 126 Bottrop - Recklinghausen III        | 1,2                                | 0                                     | 0                        | 0,2                    | -0,1                              | -0,2            |
| 26   | 106 Mettmann II                         | 1,2                                | 0                                     | 0                        | -0,2                   | 1,2                               | -0,1            |
| 27   | 115 Krefeld II - Wesel II               | 1,2                                | 0                                     | 0,1                      | 0,1                    | 1,2                               | -0,1            |
| 28   | 122 Recklinghausen I                    | 1,2                                | 0                                     | -0,1                     | 0,1                    | -0,8                              | -0,3            |
| 29   | 110 Mönchengladbach                     | 1,1                                | -0,1                                  | 0                        | -0,1                   | 1,1                               | 0               |
| 30   | 139 Hagen - Ennepe-Ruhr-Kreis I         | 1,1                                | -0,1                                  | 0                        | 0,2                    | 0,5                               | -0,3            |
| 31   | 145 Unna I                              | 1,1                                | -0,1                                  | -0,1                     | 0                      | -0,4                              | -0,1            |
| 32   | 101 Rheinisch-Bergischer Kreis          | 1,1                                | -0,1                                  | 0                        | 0,3                    | 1,1                               | 0               |
| 33   | 123 Recklinghausen II                   | 1,1                                | -0,1                                  | -0,1                     | 0,1                    | -0,6                              | 0               |
| 34   | 105 Mettmann I                          | 1,1                                | -0,1                                  | -0,2                     | 0,1                    | 1,1                               | -0,2            |
| 35   | 111 Krefeld I - Neuss II                | 1,0                                | -0,2                                  | 0                        | 0,2                    | 0,3                               | 0               |
| 36   | 149 Siegen-Wittgenstein                 | 1,0                                | -0,2                                  | -0,1                     | -0,2                   | 1,0                               | -0,1            |
| 37   | 134 Herford - Minden-Lübbecke II        | 1,0                                | -0,2                                  | -0,1                     | 0,1                    | 1,0                               | -0,1            |
| 38   | 147 Soest                               | 1,0                                | -0,2                                  | 0,1                      | 0,1                    | 1,0                               | 0,3             |
| 39   | 98 Rhein-Sieg-Kreis I                   | 1,0                                | -0,2                                  | -0,2                     | 0,1                    | 1,0                               | -0,1            |
| 40   | 146 Hamm - Unna II                      | 1,0                                | -0,2                                  | -0,2                     | 0,2                    | 0,6                               | -0,1            |
| 41   | 100 Oberbergischer Kreis                | 1,0                                | -0,2                                  | 0,1                      | 0,2                    | 1,0                               | 0,1             |
| 42   | 136 Lippe I                             | 1,0                                | -0,2                                  | -0,1                     | 0,1                    | 1,0                               | 0               |
| 43   | 93 Euskirchen - Erftkreis II            | 1,0                                | -0,2                                  | 0,1                      | 0,4                    | 1,0                               | 0,1             |
| 44   | 109 Neuss I                             | 1,0                                | -0,2                                  | -0,1                     | 0                      | -0,3                              | 0               |
| 45   | 114 Wesel I                             | 0,9                                | -0,3                                  | -0,1                     | 0                      | 0,9                               | 0               |
| 46   | 92 Erftkreis I                          | 0,9                                | -0,3                                  | 0                        | -0,1                   | 0,9                               | 0,1             |
| 47   | 135 Minden-Lübbecke I                   | 0,9                                | -0,3                                  | 0                        | 0,2                    | 0,9                               | 0,1             |
| 48   | 89 Kreis Aachen                         | 0,9                                | -0,3                                  | -0,2                     | -0,1                   | -0,8                              | -0,1            |
| 49   | 151 Märkischer Kreis II                 | 0,9                                | -0,3                                  | -0,2                     | -0,1                   | 0,9                               | -0,1            |
| 50   | 112 Viersen                             | 0,9                                | -0,3                                  | -0,1                     | 0,1                    | 0,9                               | 0               |

1) Wahlen zu den Vertretungen der Kreise und kreisfreien Städte



**5. Rangfolge der Zweitstimmenanteile einzelner Parteien bei der Bundestagswahl 2002  
(vorläufiges Ergebnis) und Abweichungen gegenüber anderen Wahlen nach Wahlkreisen**

| PDS  |                               |                                    |                                       |                          |                        |                                   |                 |
|------|-------------------------------|------------------------------------|---------------------------------------|--------------------------|------------------------|-----------------------------------|-----------------|
| Rang | Wahlkreis                     | Zweit-<br>stim-<br>men<br>anteil % | Differenz in Prozentpunkten gegenüber |                          |                        |                                   |                 |
|      |                               |                                    | Landes-<br>durch-<br>schnitt          | Bundes-<br>tags-<br>wahl | Land-<br>tags-<br>wahl | Kommunal-<br>wahlen <sup>1)</sup> | Europa-<br>wahl |
|      |                               | Bundestagswahl<br>2002             |                                       | 1998                     | 2000                   | 1999                              | 1999            |
| 51   | 91 Düren                      | 0,9                                | -0,3                                  | -0,1                     | 0,1                    | -0,4                              | -0,1            |
| 52   | 90 Heinsberg                  | 0,9                                | -0,3                                  | 0,1                      | 0,1                    | 0,9                               | 0,2             |
| 53   | 99 Rhein-Sieg-Kreis II        | 0,9                                | -0,3                                  | -0,1                     | 0,1                    | 0,9                               | -0,1            |
| 54   | 150 Olpe - Märkischer Kreis I | 0,9                                | -0,3                                  | -0,1                     | 0                      | 0,9                               | 0,1             |
| 55   | 132 Gütersloh                 | 0,8                                | -0,3                                  | -0,1                     | 0                      | 0,8                               | -0,1            |
| 56   | 131 Warendorf                 | 0,8                                | -0,4                                  | -0,1                     | 0,2                    | -0,2                              | 0               |
| 57   | 138 Paderborn                 | 0,8                                | -0,4                                  | 0                        | 0                      | 0,8                               | 0               |
| 58   | 137 Höxter - Lippe II         | 0,8                                | -0,4                                  | -0,1                     | 0,1                    | 0,8                               | -0,1            |
| 59   | 129 Steinfurt III             | 0,8                                | -0,4                                  | 0                        | 0                      | 0,8                               | 0,1             |
| 60   | 113 Kleve                     | 0,8                                | -0,4                                  | 0                        | -0,3                   | 0,8                               | 0,1             |
| 61   | 128 Coesfeld - Steinfurt II   | 0,7                                | -0,5                                  | -0,1                     | 0,1                    | 0,7                               | 0,1             |
| 62   | 148 Hochsauerlandkreis        | 0,7                                | -0,5                                  | 0                        | 0,3                    | 0,7                               | 0,2             |
| 63   | 125 Steinfurt I - Borken I    | 0,7                                | -0,5                                  | 0                        | 0                      | 0,7                               | 0,1             |
| 64   | 127 Borken II                 | 0,7                                | -0,5                                  | 0,1                      | 0,1                    | 0,7                               | 0,1             |
|      | <b>Nordrhein-Westfalen</b>    | <b>1,2</b>                         | <b>0</b>                              | <b>0</b>                 | <b>0,1</b>             | <b>0,4</b>                        | <b>-0,2</b>     |

1) Wahlen zu den Vertretungen der Kreise und kreisfreien Städte

**6. Größte Zweitstimmengewinne bzw. -verluste einzelner Parteien bei der Bundestagswahl 2002  
(vorläufiges Ergebnis) gegenüber anderen Wahlen in einzelnen Wahlkreisen**

| Größte Zweitstimmengewinne |                    | Größte Zweitstimmenverluste |                    |
|----------------------------|--------------------|-----------------------------|--------------------|
| Wahlkreise                 | Prozent-<br>punkte | Wahlkreise                  | Prozent-<br>punkte |

**SPD**

**gegenüber Bundestagswahl 1998**

|                                  |      |
|----------------------------------|------|
| 124 Gelsenkirchen                | -5,8 |
| 120 Essen II                     | -5,5 |
| 103 Wuppertal I                  | -5,1 |
| 142 Herne - Bochum II            | -5,1 |
| 127 Borken II                    | -5,0 |
| 149 Siegen-Wittgenstein          | -5,0 |
| 148 Hochsauerlandkreis           | -5,0 |
| 89 Kreis Aachen                  | -5,0 |
| 119 Mülheim - Essen I            | -5,0 |
| 126 Bottrop - Recklinghausen III | -4,9 |

**gegenüber Landtagswahl 2000**

|                             |     |                                  |      |
|-----------------------------|-----|----------------------------------|------|
| 130 Münster                 | 5,7 | 134 Herford - Minden-Lübbecke II | -3,4 |
| 128 Coesfeld - Steinfurt II | 3,4 | 103 Wuppertal I                  | -2,7 |
| 131 Warendorf               | 2,9 | 108 Düsseldorf II                | -2,4 |
| 113 Kleve                   | 2,5 | 136 Lippe I                      | -2,4 |
| 122 Recklinghausen I        | 2,4 | 135 Minden-Lübbecke I            | -2,2 |
| 125 Steinfurt I - Borken I  | 2,3 | 92 Erftkreis I                   | -1,6 |
| 121 Essen III               | 2,3 | 100 Oberbergischer Kreis         | -1,5 |
| 146 Hamm - Unna II          | 2,2 | 97 Bonn                          | -1,5 |
| 127 Borken II               | 1,8 | 133 Bielefeld                    | -1,5 |
| 111 Krefeld I - Neuss II    | 1,5 | 107 Düsseldorf I                 | -1,5 |

**gegenüber Kommunalwahlen 1999 <sup>1)</sup>**

|                                  |      |
|----------------------------------|------|
| 124 Gelsenkirchen                | 14,8 |
| 121 Essen III                    | 14,3 |
| 126 Bottrop - Recklinghausen III | 13,7 |
| 122 Recklinghausen I             | 13,7 |
| 120 Essen II                     | 13,5 |
| 102 Leverkusen - Köln IV         | 13,5 |
| 146 Hamm - Unna II               | 13,0 |
| 141 Bochum I                     | 12,6 |
| 142 Herne - Bochum II            | 12,3 |
| 144 Dortmund II                  | 12,2 |

**gegenüber Europawahl 1999**

|                                  |     |
|----------------------------------|-----|
| 130 Münster                      | 8,1 |
| 121 Essen III                    | 7,4 |
| 126 Bottrop - Recklinghausen III | 7,4 |
| 113 Kleve                        | 7,1 |
| 146 Hamm - Unna II               | 6,9 |
| 151 Märkischer Kreis II          | 6,9 |
| 102 Leverkusen - Köln IV         | 6,9 |
| 115 Krefeld II - Wesel II        | 6,8 |
| 143 Dortmund I                   | 6,7 |
| 88 Aachen                        | 6,7 |

1) Wahlen zu den Vertretungen der Kreise und kreisfreien Städte

**6. Größte Zweitstimmengewinne bzw. -verluste einzelner Parteien bei der Bundestagswahl 2002  
(vorläufiges Ergebnis) gegenüber anderen Wahlen in einzelnen Wahlkreisen**

| Größte Zweitstimmengewinne |                    | Größte Zweitstimmenverluste |                    |
|----------------------------|--------------------|-----------------------------|--------------------|
| Wahlkreise                 | Prozent-<br>punkte | Wahlkreise                  | Prozent-<br>punkte |

**CDU**

**gegenüber Bundestagswahl 1998**

|                               |     |                           |      |
|-------------------------------|-----|---------------------------|------|
| 148 Hochsauerlandkreis        | 3,5 | 88 Aachen                 | -1,0 |
| 110 Mönchengladbach           | 3,4 | 130 Münster               | -0,9 |
| 149 Siegen-Wittgenstein       | 3,3 | 95 Köln II                | -0,8 |
| 151 Märkischer Kreis II       | 2,5 | 96 Köln III               | -0,6 |
| 137 Höxter - Lippe II         | 2,4 | 115 Krefeld II - Wesel II | -0,1 |
| 138 Paderborn                 | 2,4 |                           |      |
| 106 Mettmann II               | 2,4 |                           |      |
| 150 Olpe - Märkischer Kreis I | 2,3 |                           |      |
| 105 Mettmann I                | 2,0 |                           |      |
| 124 Gelsenkirchen             | 2,0 |                           |      |

**gegenüber Landtagswahl 2000**

|                                  |     |                             |      |
|----------------------------------|-----|-----------------------------|------|
| 140 Ennepe-Ruhr-Kreis II         | 1,1 | 125 Steinfurt I - Borken I  | -5,4 |
| 105 Mettmann I                   | 0,8 | 127 Borken II               | -4,5 |
| 136 Lippe I                      | 0,7 | 96 Köln III                 | -4,4 |
| 134 Herford - Minden-Lübbecke II | 0,4 | 130 Münster                 | -4,0 |
| 103 Wuppertal I                  | 0,2 | 146 Hamm - Unna II          | -3,9 |
| 106 Mettmann II                  | 0,1 | 128 Coesfeld - Steinfurt II | -3,9 |
|                                  |     | 95 Köln II                  | -3,8 |
|                                  |     | 122 Recklinghausen I        | -3,8 |
|                                  |     | 114 Wesel I                 | -3,5 |
|                                  |     | 94 Köln I                   | -3,5 |

**gegenüber Kommunalwahlen 1999 <sup>1)</sup>**

|                                  |       |
|----------------------------------|-------|
| 121 Essen III                    | -22,7 |
| 130 Münster                      | -19,8 |
| 115 Krefeld II - Wesel II        | -19,8 |
| 120 Essen II                     | -19,3 |
| 124 Gelsenkirchen                | -18,0 |
| 146 Hamm - Unna II               | -17,8 |
| 117 Duisburg II                  | -17,8 |
| 122 Recklinghausen I             | -17,6 |
| 126 Bottrop - Recklinghausen III | -17,3 |
| 89 Kreis Aachen                  | -17,3 |

**gegenüber Europawahl 1999**

|                               |       |
|-------------------------------|-------|
| 128 Coesfeld - Steinfurt II   | -15,0 |
| 148 Hochsauerlandkreis        | -14,8 |
| 130 Münster                   | -14,7 |
| 125 Steinfurt I - Borken I    | -14,7 |
| 131 Warendorf                 | -14,5 |
| 111 Krefeld I - Neuss II      | -14,3 |
| 88 Aachen                     | -14,2 |
| 127 Borken II                 | -14,1 |
| 150 Olpe - Märkischer Kreis I | -14,0 |
| 147 Soest                     | -14,0 |

1) Wahlen zu den Vertretungen der Kreise und kreisfreien Städte

**6. Größte Zweitstimmengewinne bzw. -verluste einzelner Parteien bei der Bundestagswahl 2002  
(vorläufiges Ergebnis) gegenüber anderen Wahlen in einzelnen Wahlkreisen**

| Größte Zweitstimmengewinne |                    | Größte Zweitstimmenverluste |                    |
|----------------------------|--------------------|-----------------------------|--------------------|
| Wahlkreise                 | Prozent-<br>punkte | Wahlkreise                  | Prozent-<br>punkte |

**FDP**

**gegenüber Bundestagswahl 1998**

|                                  |     |
|----------------------------------|-----|
| 89 Kreis Aachen                  | 3,4 |
| 92 Erftkreis I                   | 3,3 |
| 124 Gelsenkirchen                | 3,3 |
| 127 Borken II                    | 3,2 |
| 90 Heinsberg                     | 3,1 |
| 125 Steinfurt I - Borken I       | 3,0 |
| 118 Oberhausen - Wesel III       | 3,0 |
| 120 Essen II                     | 3,0 |
| 123 Recklinghausen II            | 3,0 |
| 126 Bottrop - Recklinghausen III | 2,9 |

**gegenüber Landtagswahl 2000**

|                                  |     |                           |      |
|----------------------------------|-----|---------------------------|------|
| 125 Steinfurt I - Borken I       | 1,3 | 130 Münster               | -3,1 |
| 127 Borken II                    | 1,2 | 88 Aachen                 | -2,3 |
| 135 Minden-Lübbecke I            | 1,2 | 107 Düsseldorf I          | -2,3 |
| 98 Rhein-Sieg-Kreis I            | 0,8 | 119 Mülheim - Essen I     | -2,1 |
| 134 Herford - Minden-Lübbecke II | 0,7 | 131 Warendorf             | -2,0 |
| 146 Hamm - Unna II               | 0,7 | 110 Mönchengladbach       | -1,9 |
| 90 Heinsberg                     | 0,6 | 115 Krefeld II - Wesel II | -1,8 |
| 137 Höxter - Lippe II            | 0,6 | 112 Viersen               | -1,8 |
| 89 Kreis Aachen                  | 0,5 | 105 Mettmann I            | -1,7 |
| 148 Hochsauerlandkreis           | 0,5 | 111 Krefeld I - Neuss II  | -1,6 |

**gegenüber Kommunalwahlen 1999 <sup>1)</sup>**

|                               |     |
|-------------------------------|-----|
| 127 Borken II                 | 7,1 |
| 107 Düsseldorf I              | 6,9 |
| 150 Olpe - Märkischer Kreis I | 6,5 |
| 128 Coesfeld - Steinfurt II   | 6,5 |
| 89 Kreis Aachen               | 6,4 |
| 125 Steinfurt I - Borken I    | 6,3 |
| 130 Münster                   | 6,2 |
| 109 Neuss I                   | 6,1 |
| 98 Rhein-Sieg-Kreis I         | 6,1 |
| 108 Düsseldorf II             | 6,1 |

**gegenüber Europawahl 1999**

|   |     |
|---|-----|
| 128 Coesfeld - Steinfurt II             | 7,8 |
| 127 Borken II                           | 7,4 |
| 147 Soest                               | 7,4 |
| 125 Steinfurt I - Borken I              | 7,3 |
| 131 Warendorf                           | 7,2 |
| 104 Solingen - Remscheid - Wuppertal II | 7,0 |
| 112 Viersen                             | 7,0 |
| 98 Rhein-Sieg-Kreis I                   | 6,9 |
| 111 Krefeld I - Neuss II                | 6,9 |
| 99 Rhein-Sieg-Kreis II                  | 6,9 |

1) Wahlen zu den Vertretungen der Kreise und kreisfreien Städte

**6. Größte Zweitstimmengewinne bzw. -verluste einzelner Parteien bei der Bundestagswahl 2002  
(vorläufiges Ergebnis) gegenüber anderen Wahlen in einzelnen Wahlkreisen**

| Größte Zweitstimmengewinne |               | Größte Zweitstimmenverluste |               |
|----------------------------|---------------|-----------------------------|---------------|
| Wahlkreise                 | Prozentpunkte | Wahlkreise                  | Prozentpunkte |

**GRÜNE**

**gegenüber Bundestagswahl 1998**

|                   |     |
|-------------------|-----|
| 96 Köln III       | 4,3 |
| 88 Aachen         | 4,1 |
| 95 Köln II        | 3,9 |
| 94 Köln I         | 3,9 |
| 97 Bonn           | 3,8 |
| 107 Düsseldorf I  | 3,7 |
| 133 Bielefeld     | 3,5 |
| 108 Düsseldorf II | 3,4 |
| 121 Essen III     | 3,1 |
| 103 Wuppertal I   | 2,9 |

**gegenüber Landtagswahl 2000**

|                                |     |
|--------------------------------|-----|
| 107 Düsseldorf I               | 3,6 |
| 97 Bonn                        | 3,6 |
| 108 Düsseldorf II              | 3,4 |
| 88 Aachen                      | 3,2 |
| 95 Köln II                     | 3,1 |
| 103 Wuppertal I                | 2,9 |
| 101 Rheinisch-Bergischer Kreis | 2,8 |
| 92 Erftkreis I                 | 2,6 |
| 102 Leverkusen - Köln IV       | 2,6 |
| 94 Köln I                      | 2,4 |

**gegenüber Kommunalwahlen 1999 <sup>1)</sup>**

|   |     |                       |      |
|---|-----|-----------------------|------|
| 88 Aachen                               | 5,8 | 145 Unna I            | -1,3 |
| 97 Bonn                                 | 5,3 | 90 Heinsberg          | -0,6 |
| 107 Düsseldorf I                        | 5,2 | 142 Herne - Bochum II | -0,5 |
| 108 Düsseldorf II                       | 4,7 | 113 Kleve             | -0,3 |
| 103 Wuppertal I                         | 4,5 | 96 Köln III           | -0,2 |
| 130 Münster                             | 4,4 |                       |      |
| 133 Bielefeld                           | 3,4 |                       |      |
| 104 Solingen - Remscheid - Wuppertal II | 2,8 |                       |      |
| 121 Essen III                           | 2,6 |                       |      |
| 101 Rheinisch-Bergischer Kreis          | 2,6 |                       |      |

**gegenüber Europawahl 1999**

|                                |     |
|--------------------------------|-----|
| 107 Düsseldorf I               | 3,7 |
| 88 Aachen                      | 3,3 |
| 108 Düsseldorf II              | 3,0 |
| 133 Bielefeld                  | 2,9 |
| 97 Bonn                        | 2,7 |
| 95 Köln II                     | 2,6 |
| 121 Essen III                  | 2,6 |
| 103 Wuppertal I                | 2,5 |
| 101 Rheinisch-Bergischer Kreis | 2,4 |
| 116 Duisburg I                 | 2,3 |

1) Wahlen zu den Vertretungen der Kreise und kreisfreien Städte

**6. Größte Zweitstimmengewinne bzw. -verluste einzelner Parteien bei der Bundestagswahl 2002  
(vorläufiges Ergebnis) gegenüber anderen Wahlen in einzelnen Wahlkreisen**

| Größte Zweitstimmengewinne |                    | Größte Zweitstimmenverluste |                    |
|----------------------------|--------------------|-----------------------------|--------------------|
| Wahlkreise                 | Prozent-<br>punkte | Wahlkreise                  | Prozent-<br>punkte |

**PDS**

**gegenüber Bundestagswahl 1998**

|                            |     |                         |      |
|----------------------------|-----|-------------------------|------|
| 141 Bochum I               | 0,3 | 151 Märkischer Kreis II | -0,2 |
| 96 Köln III                | 0,3 | 89 Kreis Aachen         | -0,2 |
| 94 Köln I                  | 0,3 | 105 Mettmann I          | -0,2 |
| 103 Wuppertal I            | 0,3 | 146 Hamm - Unna II      | -0,2 |
| 118 Oberhausen - Wesel III | 0,2 | 98 Rhein-Sieg-Kreis I   | -0,2 |
| 116 Duisburg I             | 0,2 | 122 Recklinghausen I    | -0,1 |
| 95 Köln II                 | 0,2 | 123 Recklinghausen II   | -0,1 |
| 143 Dortmund I             | 0,2 | 91 Düren                | -0,1 |
| 102 Leverkusen - Köln IV   | 0,1 | 99 Rhein-Sieg-Kreis II  | -0,1 |
| 90 Heinsberg               | 0,1 | 107 Düsseldorf I        | -0,1 |

**gegenüber Landtagswahl 2000**

|                              |     |                            |      |
|------------------------------|-----|----------------------------|------|
| 93 Euskirchen - Erftkreis II | 0,4 | 118 Oberhausen - Wesel III | -0,3 |
| 94 Köln I                    | 0,4 | 113 Kleve                  | -0,3 |
| 141 Bochum I                 | 0,4 | 117 Duisburg II            | -0,3 |
| 96 Köln III                  | 0,4 | 116 Duisburg I             | -0,2 |
| 130 Münster                  | 0,4 | 149 Siegen-Wittgenstein    | -0,2 |
| 102 Leverkusen - Köln IV     | 0,4 | 106 Mettmann II            | -0,2 |
| 121 Essen III                | 0,3 | 89 Kreis Aachen            | -0,1 |
| 144 Dortmund II              | 0,3 | 110 Mönchengladbach        | -0,1 |
| 120 Essen II                 | 0,3 | 151 Märkischer Kreis II    | -0,1 |
| 143 Dortmund I               | 0,3 | 92 Erftkreis I             | -0,1 |

**gegenüber Kommunalwahlen 1999 <sup>1)</sup>**

|   |     |                            |      |
|---|-----|----------------------------|------|
| 143 Dortmund I                          | 1,8 | 117 Duisburg II            | -2,8 |
| 141 Bochum I                            | 1,8 | 116 Duisburg I             | -2,1 |
| 144 Dortmund II                         | 1,6 | 124 Gelsenkirchen          | -1,3 |
| 140 Ennepe-Ruhr-Kreis II                | 1,3 | 120 Essen II               | -1,2 |
| 106 Mettmann II                         | 1,2 | 103 Wuppertal I            | -1,1 |
| 115 Krefeld II - Wesel II               | 1,2 | 118 Oberhausen - Wesel III | -0,9 |
| 110 Mönchengladbach                     | 1,1 | 133 Bielefeld              | -0,9 |
| 101 Rheinisch-Bergischer Kreis          | 1,1 | 121 Essen III              | -0,8 |
| 105 Mettmann I                          | 1,1 | 89 Kreis Aachen            | -0,8 |
| 104 Solingen - Remscheid - Wuppertal II | 1,0 | 122 Recklinghausen I       | -0,8 |

**gegenüber Europawahl 1999**

|                               |     |                   |      |
|-------------------------------|-----|-------------------|------|
| 147 Soest                     | 0,3 | 108 Düsseldorf II | -0,6 |
| 90 Heinsberg                  | 0,2 | 107 Düsseldorf I  | -0,5 |
| 148 Hochsauerlandkreis        | 0,2 | 121 Essen III     | -0,5 |
| 93 Euskirchen - Erftkreis II  | 0,1 | 97 Bonn           | -0,5 |
| 129 Steinfurt III             | 0,1 | 143 Dortmund I    | -0,5 |
| 127 Borken II                 | 0,1 | 133 Bielefeld     | -0,5 |
| 100 Oberbergischer Kreis      | 0,1 | 141 Bochum I      | -0,5 |
| 150 Olpe - Märkischer Kreis I | 0,1 | 120 Essen II      | -0,5 |
| 92 Erftkreis I                | 0,1 | 88 Aachen         | -0,4 |
| 128 Coesfeld - Steinfurt II   | 0,1 | 96 Köln III       | -0,4 |

1) Wahlen zu den Vertretungen der Kreise und kreisfreien Städte

**7. Rangfolge der Zweitstimmenanteile einzelner Parteien bei der Bundestagswahl 2002  
(vorläufiges Ergebnis) im Vergleich zu anderen Parteien nach Wahlkreisen**

| SPD  |   |                    |      |      |       |     |
|------|---|--------------------|------|------|-------|-----|
| Rang | Wahlkreis                               | SPD                | CDU  | FDP  | GRÜNE | PDS |
|      |   | Stimmenanteil in % |      |      |       |     |
| 1    | 117 Duisburg II                         | 59,1               | 22,8 | 6,1  | 6,4   | 1,7 |
| 2    | 142 Herne - Bochum II                   | 57,8               | 23,3 | 6,2  | 7,5   | 1,6 |
| 3    | 118 Oberhausen - Wesel III              | 57,0               | 24,0 | 7,0  | 7,8   | 1,4 |
| 4    | 124 Gelsenkirchen                       | 56,5               | 24,0 | 6,9  | 7,1   | 1,4 |
| 5    | 144 Dortmund II                         | 54,5               | 24,9 | 7,3  | 9,2   | 1,6 |
| 6    | 120 Essen II                            | 54,5               | 24,5 | 7,1  | 8,6   | 1,7 |
| 7    | 116 Duisburg I                          | 53,6               | 25,0 | 7,1  | 9,3   | 1,9 |
| 8    | 145 Unna I                              | 53,3               | 26,8 | 8,3  | 8,0   | 1,1 |
| 9    | 122 Recklinghausen I                    | 53,1               | 28,0 | 7,3  | 7,4   | 1,2 |
| 10   | 126 Bottrop - Recklinghausen III        | 53,1               | 28,8 | 7,3  | 6,5   | 1,2 |
| 11   | 123 Recklinghausen II                   | 53,0               | 28,4 | 7,6  | 6,9   | 1,1 |
| 12   | 141 Bochum I                            | 52,0               | 25,5 | 7,2  | 10,8  | 1,8 |
| 13   | 143 Dortmund I                          | 51,8               | 25,1 | 7,5  | 11,4  | 1,8 |
| 14   | 119 Mülheim - Essen I                   | 51,6               | 27,6 | 8,6  | 8,5   | 1,3 |
| 15   | 140 Ennepe-Ruhr-Kreis II                | 51,6               | 26,9 | 8,4  | 9,6   | 1,3 |
| 16   | 146 Hamm - Unna II                      | 50,6               | 32,5 | 7,7  | 6,0   | 1,0 |
| 17   | 139 Hagen - Ennepe-Ruhr-Kreis I         | 49,0               | 30,9 | 8,8  | 7,4   | 1,1 |
| 18   | 115 Krefeld II - Wesel II               | 46,7               | 31,3 | 9,2  | 9,0   | 1,2 |
| 19   | 114 Wesel I                             | 46,1               | 33,2 | 9,4  | 7,9   | 0,9 |
| 20   | 136 Lippe I                             | 45,9               | 33,6 | 9,0  | 7,3   | 1,0 |
| 21   | 102 Leverkusen - Köln IV                | 45,4               | 31,1 | 8,8  | 10,9  | 1,5 |
| 22   | 134 Herford - Minden-Lübbecke II        | 45,1               | 35,4 | 8,6  | 7,3   | 1,0 |
| 23   | 135 Minden-Lübbecke I                   | 44,9               | 34,9 | 9,3  | 7,0   | 0,9 |
| 24   | 89 Kreis Aachen                         | 44,8               | 35,2 | 9,4  | 6,9   | 0,9 |
| 25   | 96 Köln III                             | 44,6               | 27,3 | 7,8  | 16,1  | 2,0 |
| 26   | 121 Essen III                           | 44,1               | 30,9 | 9,3  | 12,0  | 1,5 |
| 27   | 129 Steinfurt III                       | 44,0               | 36,5 | 9,8  | 7,4   | 0,8 |
| 28   | 92 Erftkreis I                          | 43,8               | 34,2 | 10,6 | 8,1   | 0,9 |
| 29   | 151 Märkischer Kreis II                 | 43,1               | 37,0 | 9,4  | 6,0   | 0,9 |
| 30   | 94 Köln I                               | 42,9               | 29,1 | 8,6  | 15,2  | 1,9 |
| 31   | 103 Wuppertal I                         | 42,8               | 30,1 | 10,6 | 11,4  | 2,0 |
| 32   | 108 Düsseldorf II                       | 42,0               | 32,2 | 9,8  | 11,7  | 1,7 |
| 33   | 149 Siegen-Wittgenstein                 | 41,8               | 38,1 | 8,9  | 7,0   | 1,0 |
| 34   | 133 Bielefeld                           | 41,5               | 32,0 | 7,9  | 14,0  | 1,8 |
| 35   | 104 Solingen - Remscheid - Wuppertal II | 41,4               | 34,3 | 11,4 | 8,6   | 1,4 |
| 36   | 106 Mettmann II                         | 41,4               | 35,8 | 10,9 | 8,0   | 1,2 |
| 37   | 91 Düren                                | 41,0               | 39,8 | 9,0  | 6,7   | 0,9 |
| 38   | 105 Mettmann I                          | 39,3               | 37,4 | 11,3 | 8,5   | 1,1 |
| 39   | 109 Neuss I                             | 38,6               | 40,4 | 10,3 | 7,0   | 1,0 |
| 40   | 147 Soest                               | 38,6               | 40,2 | 10,4 | 7,2   | 1,0 |
| 41   | 131 Warendorf                           | 38,5               | 41,7 | 10,6 | 6,5   | 0,8 |
| 42   | 100 Oberbergischer Kreis                | 38,4               | 41,7 | 9,3  | 7,1   | 1,0 |
| 43   | 110 Mönchengladbach                     | 38,0               | 40,8 | 9,9  | 7,7   | 1,1 |
| 44   | 98 Rhein-Sieg-Kreis I                   | 37,7               | 38,6 | 11,1 | 9,3   | 1,0 |
| 45   | 125 Steinfurt I - Borken I              | 37,7               | 43,8 | 9,9  | 6,4   | 0,7 |
| 46   | 111 Krefeld I - Neuss II                | 37,6               | 38,9 | 11,4 | 8,5   | 1,0 |
| 47   | 112 Viersen                             | 37,3               | 40,7 | 11,0 | 7,8   | 0,9 |
| 48   | 132 Gütersloh                           | 37,1               | 41,9 | 9,7  | 8,0   | 0,8 |
| 49   | 113 Kleve                               | 37,1               | 44,3 | 9,5  | 6,3   | 0,8 |
| 50   | 150 Olpe - Märkischer Kreis I           | 37,1               | 44,1 | 9,3  | 6,1   | 0,9 |

**7. Rangfolge der Zweitstimmenanteile einzelner Parteien bei der Bundestagswahl 2002  
(vorläufiges Ergebnis) im Vergleich zu anderen Parteien nach Wahlkreisen**

| SPD  |                                |                    |             |            |            |            |
|------|--------------------------------|--------------------|-------------|------------|------------|------------|
| Rang | Wahlkreis                      | SPD                | CDU         | FDP        | GRÜNE      | PDS        |
|      |                                | Stimmenanteil in % |             |            |            |            |
| 51   | 93 Euskirchen - Erftkreis II   | 37,0               | 40,9        | 11,0       | 8,1        | 1,0        |
| 52   | 137 Höxter - Lippe II          | 36,9               | 44,2        | 8,6        | 6,7        | 0,8        |
| 53   | 107 Düsseldorf I               | 36,7               | 35,6        | 11,8       | 12,3       | 1,5        |
| 54   | 95 Köln II                     | 36,3               | 30,7        | 10,7       | 19,0       | 1,8        |
| 55   | 101 Rheinisch-Bergischer Kreis | 36,3               | 38,0        | 11,9       | 10,6       | 1,1        |
| 56   | 130 Münster                    | 36,2               | 34,2        | 11,3       | 15,6       | 1,4        |
| 57   | 88 Aachen                      | 36,1               | 34,0        | 9,7        | 16,6       | 1,6        |
| 58   | 90 Heinsberg                   | 35,9               | 45,5        | 9,5        | 5,7        | 0,9        |
| 59   | 148 Hochsauerlandkreis         | 34,4               | 48,5        | 9,0        | 5,2        | 0,7        |
| 60   | 128 Coesfeld - Steinfurt II    | 34,1               | 44,6        | 10,9       | 8,0        | 0,7        |
| 61   | 127 Borken II                  | 33,5               | 47,9        | 10,1       | 6,2        | 0,7        |
| 62   | 97 Bonn                        | 32,6               | 36,6        | 11,6       | 15,6       | 1,6        |
| 63   | 99 Rhein-Sieg-Kreis II         | 32,2               | 42,8        | 12,4       | 9,9        | 0,9        |
| 64   | 138 Paderborn                  | 29,1               | 52,2        | 8,5        | 6,6        | 0,8        |
|      | <b>Nordrhein-Westfalen</b>     | <b>43,0</b>        | <b>35,1</b> | <b>9,3</b> | <b>8,9</b> | <b>1,2</b> |



**7. Rangfolge der Zweitstimmenanteile einzelner Parteien bei der Bundestagswahl 2002  
(vorläufiges Ergebnis) im Vergleich zu anderen Parteien nach Wahlkreisen**

| CDU  |   |                    |      |      |       |     |
|------|---|--------------------|------|------|-------|-----|
| Rang | Wahlkreis                               | CDU                | SPD  | FDP  | GRÜNE | PDS |
|      |   | Stimmenanteil in % |      |      |       |     |
| 1    | 138 Paderborn                           | 52,2               | 29,1 | 8,5  | 6,6   | 0,8 |
| 2    | 148 Hochsauerlandkreis                  | 48,5               | 34,4 | 9,0  | 5,2   | 0,7 |
| 3    | 127 Borken II                           | 47,9               | 33,5 | 10,1 | 6,2   | 0,7 |
| 4    | 90 Heinsberg                            | 45,5               | 35,9 | 9,5  | 5,7   | 0,9 |
| 5    | 128 Coesfeld - Steinfurt II             | 44,6               | 34,1 | 10,9 | 8,0   | 0,7 |
| 6    | 113 Kleve                               | 44,3               | 37,1 | 9,5  | 6,3   | 0,8 |
| 7    | 137 Höxter - Lippe II                   | 44,2               | 36,9 | 8,6  | 6,7   | 0,8 |
| 8    | 150 Olpe - Märkischer Kreis I           | 44,1               | 37,1 | 9,3  | 6,1   | 0,9 |
| 9    | 125 Steinfurt I - Borken I              | 43,8               | 37,7 | 9,9  | 6,4   | 0,7 |
| 10   | 99 Rhein-Sieg-Kreis II                  | 42,8               | 32,2 | 12,4 | 9,9   | 0,9 |
| 11   | 132 Gütersloh                           | 41,9               | 37,1 | 9,7  | 8,0   | 0,8 |
| 12   | 100 Oberbergischer Kreis                | 41,7               | 38,4 | 9,3  | 7,1   | 1,0 |
| 13   | 131 Warendorf                           | 41,7               | 38,5 | 10,6 | 6,5   | 0,8 |
| 14   | 93 Euskirchen - Erftkreis II            | 40,9               | 37,0 | 11,0 | 8,1   | 1,0 |
| 15   | 110 Mönchengladbach                     | 40,8               | 38,0 | 9,9  | 7,7   | 1,1 |
| 16   | 112 Viersen                             | 40,7               | 37,3 | 11,0 | 7,8   | 0,9 |
| 17   | 109 Neuss I                             | 40,4               | 38,6 | 10,3 | 7,0   | 1,0 |
| 18   | 147 Soest                               | 40,2               | 38,6 | 10,4 | 7,2   | 1,0 |
| 19   | 91 Düren                                | 39,8               | 41,0 | 9,0  | 6,7   | 0,9 |
| 20   | 111 Krefeld I - Neuss II                | 38,9               | 37,6 | 11,4 | 8,5   | 1,0 |
| 21   | 98 Rhein-Sieg-Kreis I                   | 38,6               | 37,7 | 11,1 | 9,3   | 1,0 |
| 22   | 149 Siegen-Wittgenstein                 | 38,1               | 41,8 | 8,9  | 7,0   | 1,0 |
| 23   | 101 Rheinisch-Bergischer Kreis          | 38,0               | 36,3 | 11,9 | 10,6  | 1,1 |
| 24   | 105 Mettmann I                          | 37,4               | 39,3 | 11,3 | 8,5   | 1,1 |
| 25   | 151 Märkischer Kreis II                 | 37,0               | 43,1 | 9,4  | 6,0   | 0,9 |
| 26   | 97 Bonn                                 | 36,6               | 32,6 | 11,6 | 15,6  | 1,6 |
| 27   | 129 Steinfurt III                       | 36,5               | 44,0 | 9,8  | 7,4   | 0,8 |
| 28   | 106 Mettmann II                         | 35,8               | 41,4 | 10,9 | 8,0   | 1,2 |
| 29   | 107 Düsseldorf I                        | 35,6               | 36,7 | 11,8 | 12,3  | 1,5 |
| 30   | 134 Herford - Minden-Lübbecke II        | 35,4               | 45,1 | 8,6  | 7,3   | 1,0 |
| 31   | 89 Kreis Aachen                         | 35,2               | 44,8 | 9,4  | 6,9   | 0,9 |
| 32   | 135 Minden-Lübbecke I                   | 34,9               | 44,9 | 9,3  | 7,0   | 0,9 |
| 33   | 104 Solingen - Remscheid - Wuppertal II | 34,3               | 41,4 | 11,4 | 8,6   | 1,4 |
| 34   | 130 Münster                             | 34,2               | 36,2 | 11,3 | 15,6  | 1,4 |
| 35   | 92 Erftkreis I                          | 34,2               | 43,8 | 10,6 | 8,1   | 0,9 |
| 36   | 88 Aachen                               | 34,0               | 36,1 | 9,7  | 16,6  | 1,6 |
| 37   | 136 Lippe I                             | 33,6               | 45,9 | 9,0  | 7,3   | 1,0 |
| 38   | 114 Wesel I                             | 33,2               | 46,1 | 9,4  | 7,9   | 0,9 |
| 39   | 146 Hamm - Unna II                      | 32,5               | 50,6 | 7,7  | 6,0   | 1,0 |
| 40   | 108 Düsseldorf II                       | 32,2               | 42,0 | 9,8  | 11,7  | 1,7 |
| 41   | 133 Bielefeld                           | 32,0               | 41,5 | 7,9  | 14,0  | 1,8 |
| 42   | 115 Krefeld II - Wesel II               | 31,3               | 46,7 | 9,2  | 9,0   | 1,2 |
| 43   | 102 Leverkusen - Köln IV                | 31,1               | 45,4 | 8,8  | 10,9  | 1,5 |
| 44   | 139 Hagen - Ennepe-Ruhr-Kreis I         | 30,9               | 49,0 | 8,8  | 7,4   | 1,1 |
| 45   | 121 Essen III                           | 30,9               | 44,1 | 9,3  | 12,0  | 1,5 |
| 46   | 95 Köln II                              | 30,7               | 36,3 | 10,7 | 19,0  | 1,8 |
| 47   | 103 Wuppertal I                         | 30,1               | 42,8 | 10,6 | 11,4  | 2,0 |
| 48   | 94 Köln I                               | 29,1               | 42,9 | 8,6  | 15,2  | 1,9 |
| 49   | 126 Bottrop - Recklinghausen III        | 28,8               | 53,1 | 7,3  | 6,5   | 1,2 |
| 50   | 123 Recklinghausen II                   | 28,4               | 53,0 | 7,6  | 6,9   | 1,1 |

**7. Rangfolge der Zweitstimmenanteile einzelner Parteien bei der Bundestagswahl 2002  
(vorläufiges Ergebnis) im Vergleich zu anderen Parteien nach Wahlkreisen**

| CDU  |                            |                    |      |     |       |     |
|------|----------------------------|--------------------|------|-----|-------|-----|
| Rang | Wahlkreis                  | CDU                | SPD  | FDP | GRÜNE | PDS |
|      |                            | Stimmenanteil in % |      |     |       |     |
| 51   | 122 Recklinghausen I       | 28,0               | 53,1 | 7,3 | 7,4   | 1,2 |
| 52   | 119 Mülheim - Essen I      | 27,6               | 51,6 | 8,6 | 8,5   | 1,3 |
| 53   | 96 Köln III                | 27,3               | 44,6 | 7,8 | 16,1  | 2,0 |
| 54   | 140 Ennepe-Ruhr-Kreis II   | 26,9               | 51,6 | 8,4 | 9,6   | 1,3 |
| 55   | 145 Unna I                 | 26,8               | 53,3 | 8,3 | 8,0   | 1,1 |
| 56   | 141 Bochum I               | 25,5               | 52,0 | 7,2 | 10,8  | 1,8 |
| 57   | 143 Dortmund I             | 25,1               | 51,8 | 7,5 | 11,4  | 1,8 |
| 58   | 116 Duisburg I             | 25,0               | 53,6 | 7,1 | 9,3   | 1,9 |
| 59   | 144 Dortmund II            | 24,9               | 54,5 | 7,3 | 9,2   | 1,6 |
| 60   | 120 Essen II               | 24,5               | 54,5 | 7,1 | 8,6   | 1,7 |
| 61   | 118 Oberhausen - Wesel III | 24,0               | 57,0 | 7,0 | 7,8   | 1,4 |
| 62   | 124 Gelsenkirchen          | 24,0               | 56,5 | 6,9 | 7,1   | 1,4 |
| 63   | 142 Herne - Bochum II      | 23,3               | 57,8 | 6,2 | 7,5   | 1,6 |
| 64   | 117 Duisburg II            | 22,8               | 59,1 | 6,1 | 6,4   | 1,7 |
|      | <b>Nordrhein-Westfalen</b> | 35,1               | 43,0 | 9,3 | 8,9   | 1,2 |

**7. Rangfolge der Zweitstimmenanteile einzelner Parteien bei der Bundestagswahl 2002  
(vorläufiges Ergebnis) im Vergleich zu anderen Parteien nach Wahlkreisen**

| FDP  |   |                    |      |      |       |     |
|------|---|--------------------|------|------|-------|-----|
| Rang | Wahlkreis                               | FDP                | SPD  | CDU  | GRÜNE | PDS |
|      |   | Stimmenanteil in % |      |      |       |     |
| 1    | 99 Rhein-Sieg-Kreis II                  | 12,4               | 32,2 | 42,8 | 9,9   | 0,9 |
| 2    | 101 Rheinisch-Bergischer Kreis          | 11,9               | 36,3 | 38,0 | 10,6  | 1,1 |
| 3    | 107 Düsseldorf I                        | 11,8               | 36,7 | 35,6 | 12,3  | 1,5 |
| 4    | 97 Bonn                                 | 11,6               | 32,6 | 36,6 | 15,6  | 1,6 |
| 5    | 104 Solingen - Remscheid - Wuppertal II | 11,4               | 41,4 | 34,3 | 8,6   | 1,4 |
| 6    | 111 Krefeld I - Neuss II                | 11,4               | 37,6 | 38,9 | 8,5   | 1,0 |
| 7    | 130 Münster                             | 11,3               | 36,2 | 34,2 | 15,6  | 1,4 |
| 8    | 105 Mettmann I                          | 11,3               | 39,3 | 37,4 | 8,5   | 1,1 |
| 9    | 98 Rhein-Sieg-Kreis I                   | 11,1               | 37,7 | 38,6 | 9,3   | 1,0 |
| 10   | 112 Viersen                             | 11,0               | 37,3 | 40,7 | 7,8   | 0,9 |
| 11   | 93 Euskirchen - Erftkreis II            | 11,0               | 37,0 | 40,9 | 8,1   | 1,0 |
| 12   | 106 Mettmann II                         | 10,9               | 41,4 | 35,8 | 8,0   | 1,2 |
| 13   | 128 Coesfeld - Steinfurt II             | 10,9               | 34,1 | 44,6 | 8,0   | 0,7 |
| 14   | 95 Köln II                              | 10,7               | 36,3 | 30,7 | 19,0  | 1,8 |
| 15   | 131 Warendorf                           | 10,6               | 38,5 | 41,7 | 6,5   | 0,8 |
| 16   | 92 Erftkreis I                          | 10,6               | 43,8 | 34,2 | 8,1   | 0,9 |
| 17   | 103 Wuppertal I                         | 10,6               | 42,8 | 30,1 | 11,4  | 2,0 |
| 18   | 147 Soest                               | 10,4               | 38,6 | 40,2 | 7,2   | 1,0 |
| 19   | 109 Neuss I                             | 10,3               | 38,6 | 40,4 | 7,0   | 1,0 |
| 20   | 127 Borken II                           | 10,1               | 33,5 | 47,9 | 6,2   | 0,7 |
| 21   | 110 Mönchengladbach                     | 9,9                | 38,0 | 40,8 | 7,7   | 1,1 |
| 22   | 125 Steinfurt I - Borken I              | 9,9                | 37,7 | 43,8 | 6,4   | 0,7 |
| 23   | 129 Steinfurt III                       | 9,8                | 44,0 | 36,5 | 7,4   | 0,8 |
| 24   | 108 Düsseldorf II                       | 9,8                | 42,0 | 32,2 | 11,7  | 1,7 |
| 25   | 88 Aachen                               | 9,7                | 36,1 | 34,0 | 16,6  | 1,6 |
| 26   | 132 Gütersloh                           | 9,7                | 37,1 | 41,9 | 8,0   | 0,8 |
| 27   | 90 Heinsberg                            | 9,5                | 35,9 | 45,5 | 5,7   | 0,9 |
| 28   | 113 Kleve                               | 9,5                | 37,1 | 44,3 | 6,3   | 0,8 |
| 29   | 114 Wesel I                             | 9,4                | 46,1 | 33,2 | 7,9   | 0,9 |
| 30   | 89 Kreis Aachen                         | 9,4                | 44,8 | 35,2 | 6,9   | 0,9 |
| 31   | 151 Märkischer Kreis II                 | 9,4                | 43,1 | 37,0 | 6,0   | 0,9 |
| 32   | 100 Oberbergischer Kreis                | 9,3                | 38,4 | 41,7 | 7,1   | 1,0 |
| 33   | 135 Minden-Lübbecke I                   | 9,3                | 44,9 | 34,9 | 7,0   | 0,9 |
| 34   | 150 Olpe - Märkischer Kreis I           | 9,3                | 37,1 | 44,1 | 6,1   | 0,9 |
| 35   | 121 Essen III                           | 9,3                | 44,1 | 30,9 | 12,0  | 1,5 |
| 36   | 115 Krefeld II - Wesel II               | 9,2                | 46,7 | 31,3 | 9,0   | 1,2 |
| 37   | 148 Hochsauerlandkreis                  | 9,0                | 34,4 | 48,5 | 5,2   | 0,7 |
| 38   | 91 Düren                                | 9,0                | 41,0 | 39,8 | 6,7   | 0,9 |
| 39   | 136 Lippe I                             | 9,0                | 45,9 | 33,6 | 7,3   | 1,0 |
| 40   | 149 Siegen-Wittgenstein                 | 8,9                | 41,8 | 38,1 | 7,0   | 1,0 |
| 41   | 102 Leverkusen - Köln IV                | 8,8                | 45,4 | 31,1 | 10,9  | 1,5 |
| 42   | 139 Hagen - Ennepe-Ruhr-Kreis I         | 8,8                | 49,0 | 30,9 | 7,4   | 1,1 |
| 43   | 119 Mülheim - Essen I                   | 8,6                | 51,6 | 27,6 | 8,5   | 1,3 |
| 44   | 137 Höxter - Lippe II                   | 8,6                | 36,9 | 44,2 | 6,7   | 0,8 |
| 45   | 94 Köln I                               | 8,6                | 42,9 | 29,1 | 15,2  | 1,9 |
| 46   | 134 Herford - Minden-Lübbecke II        | 8,6                | 45,1 | 35,4 | 7,3   | 1,0 |
| 47   | 138 Paderborn                           | 8,5                | 29,1 | 52,2 | 6,6   | 0,8 |
| 48   | 140 Ennepe-Ruhr-Kreis II                | 8,4                | 51,6 | 26,9 | 9,6   | 1,3 |
| 49   | 145 Unna I                              | 8,3                | 53,3 | 26,8 | 8,0   | 1,1 |
| 50   | 133 Bielefeld                           | 7,9                | 41,5 | 32,0 | 14,0  | 1,8 |

**7. Rangfolge der Zweitstimmenanteile einzelner Parteien bei der Bundestagswahl 2002  
(vorläufiges Ergebnis) im Vergleich zu anderen Parteien nach Wahlkreisen**

| FDP  |                                  |                    |             |             |            |            |
|------|----------------------------------|--------------------|-------------|-------------|------------|------------|
| Rang | Wahlkreis                        | FDP                | SPD         | CDU         | GRÜNE      | PDS        |
|      |                                  | Stimmenanteil in % |             |             |            |            |
| 51   | 96 Köln III                      | 7,8                | 44,6        | 27,3        | 16,1       | 2,0        |
| 52   | 146 Hamm - Unna II               | 7,7                | 50,6        | 32,5        | 6,0        | 1,0        |
| 53   | 123 Recklinghausen II            | 7,6                | 53,0        | 28,4        | 6,9        | 1,1        |
| 54   | 143 Dortmund I                   | 7,5                | 51,8        | 25,1        | 11,4       | 1,8        |
| 55   | 122 Recklinghausen I             | 7,3                | 53,1        | 28,0        | 7,4        | 1,2        |
| 56   | 126 Bottrop - Recklinghausen III | 7,3                | 53,1        | 28,8        | 6,5        | 1,2        |
| 57   | 144 Dortmund II                  | 7,3                | 54,5        | 24,9        | 9,2        | 1,6        |
| 58   | 141 Bochum I                     | 7,2                | 52,0        | 25,5        | 10,8       | 1,8        |
| 59   | 120 Essen II                     | 7,1                | 54,5        | 24,5        | 8,6        | 1,7        |
| 60   | 116 Duisburg I                   | 7,1                | 53,6        | 25,0        | 9,3        | 1,9        |
| 61   | 118 Oberhausen - Wesel III       | 7,0                | 57,0        | 24,0        | 7,8        | 1,4        |
| 62   | 124 Gelsenkirchen                | 6,9                | 56,5        | 24,0        | 7,1        | 1,4        |
| 63   | 142 Herne - Bochum II            | 6,2                | 57,8        | 23,3        | 7,5        | 1,6        |
| 64   | 117 Duisburg II                  | 6,1                | 59,1        | 22,8        | 6,4        | 1,7        |
|      | <b>Nordrhein-Westfalen</b>       | <b>9,3</b>         | <b>43,0</b> | <b>35,1</b> | <b>8,9</b> | <b>1,2</b> |

**7. Rangfolge der Zweitstimmenanteile einzelner Parteien bei der Bundestagswahl 2002  
(vorläufiges Ergebnis) im Vergleich zu anderen Parteien nach Wahlkreisen**

| GRÜNE |   |                    |      |      |      |     |
|-------|---|--------------------|------|------|------|-----|
| Rang  | Wahlkreis                               | GRÜNE              | SPD  | CDU  | FDP  | PDS |
|       |   | Stimmenanteil in % |      |      |      |     |
| 1     | 95 Köln II                              | 19,0               | 36,3 | 30,7 | 10,7 | 1,8 |
| 2     | 88 Aachen                               | 16,6               | 36,1 | 34,0 | 9,7  | 1,6 |
| 3     | 96 Köln III                             | 16,1               | 44,6 | 27,3 | 7,8  | 2,0 |
| 4     | 97 Bonn                                 | 15,6               | 32,6 | 36,6 | 11,6 | 1,6 |
| 5     | 130 Münster                             | 15,6               | 36,2 | 34,2 | 11,3 | 1,4 |
| 6     | 94 Köln I                               | 15,2               | 42,9 | 29,1 | 8,6  | 1,9 |
| 7     | 133 Bielefeld                           | 14,0               | 41,5 | 32,0 | 7,9  | 1,8 |
| 8     | 107 Düsseldorf I                        | 12,3               | 36,7 | 35,6 | 11,8 | 1,5 |
| 9     | 121 Essen III                           | 12,0               | 44,1 | 30,9 | 9,3  | 1,5 |
| 10    | 108 Düsseldorf II                       | 11,7               | 42,0 | 32,2 | 9,8  | 1,7 |
| 11    | 103 Wuppertal I                         | 11,4               | 42,8 | 30,1 | 10,6 | 2,0 |
| 12    | 143 Dortmund I                          | 11,4               | 51,8 | 25,1 | 7,5  | 1,8 |
| 13    | 102 Leverkusen - Köln IV                | 10,9               | 45,4 | 31,1 | 8,8  | 1,5 |
| 14    | 141 Bochum I                            | 10,8               | 52,0 | 25,5 | 7,2  | 1,8 |
| 15    | 101 Rheinisch-Bergischer Kreis          | 10,6               | 36,3 | 38,0 | 11,9 | 1,1 |
| 16    | 99 Rhein-Sieg-Kreis II                  | 9,9                | 32,2 | 42,8 | 12,4 | 0,9 |
| 17    | 140 Ennepe-Ruhr-Kreis II                | 9,6                | 51,6 | 26,9 | 8,4  | 1,3 |
| 18    | 98 Rhein-Sieg-Kreis I                   | 9,3                | 37,7 | 38,6 | 11,1 | 1,0 |
| 19    | 116 Duisburg I                          | 9,3                | 53,6 | 25,0 | 7,1  | 1,9 |
| 20    | 144 Dortmund II                         | 9,2                | 54,5 | 24,9 | 7,3  | 1,6 |
| 21    | 115 Krefeld II - Wesel II               | 9,0                | 46,7 | 31,3 | 9,2  | 1,2 |
| 22    | 120 Essen II                            | 8,6                | 54,5 | 24,5 | 7,1  | 1,7 |
| 23    | 104 Solingen - Remscheid - Wuppertal II | 8,6                | 41,4 | 34,3 | 11,4 | 1,4 |
| 24    | 105 Mettmann I                          | 8,5                | 39,3 | 37,4 | 11,3 | 1,1 |
| 25    | 111 Krefeld I - Neuss II                | 8,5                | 37,6 | 38,9 | 11,4 | 1,0 |
| 26    | 119 Mülheim - Essen I                   | 8,5                | 51,6 | 27,6 | 8,6  | 1,3 |
| 27    | 92 Erftkreis I                          | 8,1                | 43,8 | 34,2 | 10,6 | 0,9 |
| 28    | 93 Euskirchen - Erftkreis II            | 8,1                | 37,0 | 40,9 | 11,0 | 1,0 |
| 29    | 106 Mettmann II                         | 8,0                | 41,4 | 35,8 | 10,9 | 1,2 |
| 30    | 132 Gütersloh                           | 8,0                | 37,1 | 41,9 | 9,7  | 0,8 |
| 31    | 128 Coesfeld - Steinfurt II             | 8,0                | 34,1 | 44,6 | 10,9 | 0,7 |
| 32    | 145 Unna I                              | 8,0                | 53,3 | 26,8 | 8,3  | 1,1 |
| 33    | 114 Wesel I                             | 7,9                | 46,1 | 33,2 | 9,4  | 0,9 |
| 34    | 118 Oberhausen - Wesel III              | 7,8                | 57,0 | 24,0 | 7,0  | 1,4 |
| 35    | 112 Viersen                             | 7,8                | 37,3 | 40,7 | 11,0 | 0,9 |
| 36    | 110 Mönchengladbach                     | 7,7                | 38,0 | 40,8 | 9,9  | 1,1 |
| 37    | 142 Herne - Bochum II                   | 7,5                | 57,8 | 23,3 | 6,2  | 1,6 |
| 38    | 122 Recklinghausen I                    | 7,4                | 53,1 | 28,0 | 7,3  | 1,2 |
| 39    | 129 Steinfurt III                       | 7,4                | 44,0 | 36,5 | 9,8  | 0,8 |
| 40    | 139 Hagen - Ennepe-Ruhr-Kreis I         | 7,4                | 49,0 | 30,9 | 8,8  | 1,1 |
| 41    | 136 Lippe I                             | 7,3                | 45,9 | 33,6 | 9,0  | 1,0 |
| 42    | 134 Herford - Minden-Lübbecke II        | 7,3                | 45,1 | 35,4 | 8,6  | 1,0 |
| 43    | 147 Soest                               | 7,2                | 38,6 | 40,2 | 10,4 | 1,0 |
| 44    | 100 Oberbergischer Kreis                | 7,1                | 38,4 | 41,7 | 9,3  | 1,0 |
| 45    | 124 Gelsenkirchen                       | 7,1                | 56,5 | 24,0 | 6,9  | 1,4 |
| 46    | 135 Minden-Lübbecke I                   | 7,0                | 44,9 | 34,9 | 9,3  | 0,9 |
| 47    | 109 Neuss I                             | 7,0                | 38,6 | 40,4 | 10,3 | 1,0 |
| 48    | 149 Siegen-Wittgenstein                 | 7,0                | 41,8 | 38,1 | 8,9  | 1,0 |
| 49    | 89 Kreis Aachen                         | 6,9                | 44,8 | 35,2 | 9,4  | 0,9 |
| 50    | 123 Recklinghausen II                   | 6,9                | 53,0 | 28,4 | 7,6  | 1,1 |

**7. Rangfolge der Zweitstimmenanteile einzelner Parteien bei der Bundestagswahl 2002  
(vorläufiges Ergebnis) im Vergleich zu anderen Parteien nach Wahlkreisen**

| GRÜNE                      |                                  |                    |             |             |            |            |
|----------------------------|----------------------------------|--------------------|-------------|-------------|------------|------------|
| Rang                       | Wahlkreis                        | GRÜNE              | SPD         | CDU         | FDP        | PDS        |
|                            |                                  | Stimmenanteil in % |             |             |            |            |
| 51                         | 137 Höxter - Lippe II            | 6,7                | 36,9        | 44,2        | 8,6        | 0,8        |
| 52                         | 91 Düren                         | 6,7                | 41,0        | 39,8        | 9,0        | 0,9        |
| 53                         | 138 Paderborn                    | 6,6                | 29,1        | 52,2        | 8,5        | 0,8        |
| 54                         | 131 Warendorf                    | 6,5                | 38,5        | 41,7        | 10,6       | 0,8        |
| 55                         | 126 Bottrop - Recklinghausen III | 6,5                | 53,1        | 28,8        | 7,3        | 1,2        |
| 56                         | 125 Steinfurt I - Borken I       | 6,4                | 37,7        | 43,8        | 9,9        | 0,7        |
| 57                         | 117 Duisburg II                  | 6,4                | 59,1        | 22,8        | 6,1        | 1,7        |
| 58                         | 113 Kleve                        | 6,3                | 37,1        | 44,3        | 9,5        | 0,8        |
| 59                         | 127 Borken II                    | 6,2                | 33,5        | 47,9        | 10,1       | 0,7        |
| 60                         | 150 Olpe - Märkischer Kreis I    | 6,1                | 37,1        | 44,1        | 9,3        | 0,9        |
| 61                         | 151 Märkischer Kreis II          | 6,0                | 43,1        | 37,0        | 9,4        | 0,9        |
| 62                         | 146 Hamm - Unna II               | 6,0                | 50,6        | 32,5        | 7,7        | 1,0        |
| 63                         | 90 Heinsberg                     | 5,7                | 35,9        | 45,5        | 9,5        | 0,9        |
| 64                         | 148 Hochsauerlandkreis           | 5,2                | 34,4        | 48,5        | 9,0        | 0,7        |
| <b>Nordrhein-Westfalen</b> |                                  | <b>8,9</b>         | <b>43,0</b> | <b>35,1</b> | <b>9,3</b> | <b>1,2</b> |

**7. Rangfolge der Zweitstimmenanteile einzelner Parteien bei der Bundestagswahl 2002  
(vorläufiges Ergebnis) im Vergleich zu anderen Parteien nach Wahlkreisen**

| PDS  |   |                    |      |      |      |       |
|------|---|--------------------|------|------|------|-------|
| Rang | Wahlkreis                               | PDS                | SPD  | CDU  | FDP  | GRÜNE |
|      |   | Stimmenanteil in % |      |      |      |       |
| 1    | 103 Wuppertal I                         | 2,0                | 42,8 | 30,1 | 10,6 | 11,4  |
| 2    | 96 Köln III                             | 2,0                | 44,6 | 27,3 | 7,8  | 16,1  |
| 3    | 116 Duisburg I                          | 1,9                | 53,6 | 25,0 | 7,1  | 9,3   |
| 4    | 94 Köln I                               | 1,9                | 42,9 | 29,1 | 8,6  | 15,2  |
| 5    | 143 Dortmund I                          | 1,8                | 51,8 | 25,1 | 7,5  | 11,4  |
| 6    | 133 Bielefeld                           | 1,8                | 41,5 | 32,0 | 7,9  | 14,0  |
| 7    | 141 Bochum I                            | 1,8                | 52,0 | 25,5 | 7,2  | 10,8  |
| 8    | 95 Köln II                              | 1,8                | 36,3 | 30,7 | 10,7 | 19,0  |
| 9    | 117 Duisburg II                         | 1,7                | 59,1 | 22,8 | 6,1  | 6,4   |
| 10   | 108 Düsseldorf II                       | 1,7                | 42,0 | 32,2 | 9,8  | 11,7  |
| 11   | 120 Essen II                            | 1,7                | 54,5 | 24,5 | 7,1  | 8,6   |
| 12   | 88 Aachen                               | 1,6                | 36,1 | 34,0 | 9,7  | 16,6  |
| 13   | 144 Dortmund II                         | 1,6                | 54,5 | 24,9 | 7,3  | 9,2   |
| 14   | 142 Herne - Bochum II                   | 1,6                | 57,8 | 23,3 | 6,2  | 7,5   |
| 15   | 97 Bonn                                 | 1,6                | 32,6 | 36,6 | 11,6 | 15,6  |
| 16   | 102 Leverkusen - Köln IV                | 1,5                | 45,4 | 31,1 | 8,8  | 10,9  |
| 17   | 121 Essen III                           | 1,5                | 44,1 | 30,9 | 9,3  | 12,0  |
| 18   | 107 Düsseldorf I                        | 1,5                | 36,7 | 35,6 | 11,8 | 12,3  |
| 19   | 124 Gelsenkirchen                       | 1,4                | 56,5 | 24,0 | 6,9  | 7,1   |
| 20   | 118 Oberhausen - Wesel III              | 1,4                | 57,0 | 24,0 | 7,0  | 7,8   |
| 21   | 104 Solingen - Remscheid - Wuppertal II | 1,4                | 41,4 | 34,3 | 11,4 | 8,6   |
| 22   | 130 Münster                             | 1,4                | 36,2 | 34,2 | 11,3 | 15,6  |
| 23   | 119 Mülheim - Essen I                   | 1,3                | 51,6 | 27,6 | 8,6  | 8,5   |
| 24   | 140 Ennepe-Ruhr-Kreis II                | 1,3                | 51,6 | 26,9 | 8,4  | 9,6   |
| 25   | 126 Bottrop - Recklinghausen III        | 1,2                | 53,1 | 28,8 | 7,3  | 6,5   |
| 26   | 106 Mettmann II                         | 1,2                | 41,4 | 35,8 | 10,9 | 8,0   |
| 27   | 115 Krefeld II - Wesel II               | 1,2                | 46,7 | 31,3 | 9,2  | 9,0   |
| 28   | 122 Recklinghausen I                    | 1,2                | 53,1 | 28,0 | 7,3  | 7,4   |
| 29   | 110 Mönchengladbach                     | 1,1                | 38,0 | 40,8 | 9,9  | 7,7   |
| 30   | 139 Hagen - Ennepe-Ruhr-Kreis I         | 1,1                | 49,0 | 30,9 | 8,8  | 7,4   |
| 31   | 145 Unna I                              | 1,1                | 53,3 | 26,8 | 8,3  | 8,0   |
| 32   | 101 Rheinisch-Bergischer Kreis          | 1,1                | 36,3 | 38,0 | 11,9 | 10,6  |
| 33   | 123 Recklinghausen II                   | 1,1                | 53,0 | 28,4 | 7,6  | 6,9   |
| 34   | 105 Mettmann I                          | 1,1                | 39,3 | 37,4 | 11,3 | 8,5   |
| 35   | 111 Krefeld I - Neuss II                | 1,0                | 37,6 | 38,9 | 11,4 | 8,5   |
| 36   | 149 Siegen-Wittgenstein                 | 1,0                | 41,8 | 38,1 | 8,9  | 7,0   |
| 37   | 134 Herford - Minden-Lübbecke II        | 1,0                | 45,1 | 35,4 | 8,6  | 7,3   |
| 38   | 147 Soest                               | 1,0                | 38,6 | 40,2 | 10,4 | 7,2   |
| 39   | 98 Rhein-Sieg-Kreis I                   | 1,0                | 37,7 | 38,6 | 11,1 | 9,3   |
| 40   | 146 Hamm - Unna II                      | 1,0                | 50,6 | 32,5 | 7,7  | 6,0   |
| 41   | 100 Oberbergischer Kreis                | 1,0                | 38,4 | 41,7 | 9,3  | 7,1   |
| 42   | 136 Lippe I                             | 1,0                | 45,9 | 33,6 | 9,0  | 7,3   |
| 43   | 93 Euskirchen - Erftkreis II            | 1,0                | 37,0 | 40,9 | 11,0 | 8,1   |
| 44   | 109 Neuss I                             | 1,0                | 38,6 | 40,4 | 10,3 | 7,0   |
| 45   | 114 Wesel I                             | 0,9                | 46,1 | 33,2 | 9,4  | 7,9   |
| 46   | 92 Erftkreis I                          | 0,9                | 43,8 | 34,2 | 10,6 | 8,1   |
| 47   | 135 Minden-Lübbecke I                   | 0,9                | 44,9 | 34,9 | 9,3  | 7,0   |
| 48   | 89 Kreis Aachen                         | 0,9                | 44,8 | 35,2 | 9,4  | 6,9   |
| 49   | 151 Märkischer Kreis II                 | 0,9                | 43,1 | 37,0 | 9,4  | 6,0   |
| 50   | 112 Viersen                             | 0,9                | 37,3 | 40,7 | 11,0 | 7,8   |

**7. Rangfolge der Zweitstimmenanteile einzelner Parteien bei der Bundestagswahl 2002  
(vorläufiges Ergebnis) im Vergleich zu anderen Parteien nach Wahlkreisen**

| PDS  |                               |                    |      |      |      |       |
|------|-------------------------------|--------------------|------|------|------|-------|
| Rang | Wahlkreis                     | PDS                | SPD  | CDU  | FDP  | GRÜNE |
|      |                               | Stimmenanteil in % |      |      |      |       |
| 51   | 91 Düren                      | 0,9                | 41,0 | 39,8 | 9,0  | 6,7   |
| 52   | 90 Heinsberg                  | 0,9                | 35,9 | 45,5 | 9,5  | 5,7   |
| 53   | 99 Rhein-Sieg-Kreis II        | 0,9                | 32,2 | 42,8 | 12,4 | 9,9   |
| 54   | 150 Olpe - Märkischer Kreis I | 0,9                | 37,1 | 44,1 | 9,3  | 6,1   |
| 55   | 132 Gütersloh                 | 0,8                | 37,1 | 41,9 | 9,7  | 8,0   |
| 56   | 131 Warendorf                 | 0,8                | 38,5 | 41,7 | 10,6 | 6,5   |
| 57   | 138 Paderborn                 | 0,8                | 29,1 | 52,2 | 8,5  | 6,6   |
| 58   | 137 Höxter - Lippe II         | 0,8                | 36,9 | 44,2 | 8,6  | 6,7   |
| 59   | 129 Steinfurt III             | 0,8                | 44,0 | 36,5 | 9,8  | 7,4   |
| 60   | 113 Kleve                     | 0,8                | 37,1 | 44,3 | 9,5  | 6,3   |
| 61   | 128 Coesfeld - Steinfurt II   | 0,7                | 34,1 | 44,6 | 10,9 | 8,0   |
| 62   | 148 Hochsauerlandkreis        | 0,7                | 34,4 | 48,5 | 9,0  | 5,2   |
| 63   | 125 Steinfurt I - Borken I    | 0,7                | 37,7 | 43,8 | 9,9  | 6,4   |
| 64   | 127 Borken II                 | 0,7                | 33,5 | 47,9 | 10,1 | 6,2   |
|      | <b>Nordrhein-Westfalen</b>    | 1,2                | 43,0 | 35,1 | 9,3  | 8,9   |



**8. Bei den Bundestagswahlen 1998 und 2002 (vorläufiges Ergebnis) in Wahlkreisen  
und aus Landeslisten der Parteien in Nordrhein-Westfalen gewählt**

| Partei<br><br>Geschlecht | gewählt   |             |              |
|--------------------------|-----------|-------------|--------------|
|                          | insgesamt | in / aus    |              |
|                          |           | Wahlkreisen | Landeslisten |

**siehe Beilage**

**9. Bei der Bundestagswahl 2002 (vorläufiges Ergebnis)  
in den Wahlkreisen Nordrhein-Westfalens gewählt**

| Wahlkreis                               | gewählt<br>Name, Vorname, Beruf, Anschrift  | Partei |
|---|---|--------|
| 88 Aachen                               | Schmidt, Ursula,<br>Bundesministerin für Gesundheit,<br>Heinrichsallee 52, 52062 Aachen             | SPD    |
| 89 Kreis Aachen                         | Großmann, Achim, Diplom-Psychologe,<br>Kaiserstraße 78, 52146 Würselen                              | SPD    |
| 90 Heinsberg                            | Dautzenberg, Leo,<br>MdB, Diplom-Betriebswirt,<br>Geilenkirchener Straße 11,<br>52525 Heinsberg     | CDU    |
| 91 Düren                                | Nietan, Dietmar,<br>Mitglied des Deutschen Bundestages,<br>Heinrich-Gossen-Straße 4, 52351 Düren    | SPD    |
| 92 Erftkreis I                          | Frechen, Gabriele, Steuerberaterin,<br>Kochstraße 7, 50354 Hürth                                    | SPD    |
| 93 Euskirchen - Erftkreis II            | Bauer, Dr. Wolf, Apotheker,<br>Moselstraße 19, 53879 Euskirchen                                     | CDU    |
| 94 Köln I                               | Dörmann, Martin, Rechtsanwalt,<br>Alte Kirchgasse 9, 50999 Köln                                     | SPD    |
| 95 Köln II                              | Akgün, Dr. Lale, Diplom-Psychologin,<br>Würselener Straße 31, 50933 Köln                            | SPD    |
| 96 Köln III                             | Mützenich, Dr. Rolf,<br>Doktor der Politikwissenschaft,<br>Im Butterfass 10, 51105 Köln             | SPD    |
| 97 Bonn                                 | Kelber, Ulrich Wolfgang,<br>Diplom-Informatiker, Stüffgenstraße 19,<br>53227 Bonn                   | SPD    |
| 98 Rhein-Sieg-Kreis I                   | Göllner, Uwe Gert,<br>Mitglied des Deutschen Bundestages,<br>Fritz-Erler-Straße 11, 53840 Troisdorf | SPD    |
| 99 Rhein-Sieg-Kreis II                  | Röttgen, Dr. Norbert, Rechtsanwalt,<br>Im Stieldorfer Feld 2,<br>53639 Königswinter                 | CDU    |
| 100 Oberbergischer Kreis                | Flosbach, Klaus-Peter,<br>Diplom-Kaufmann, Wirtschaftsberater,<br>Puhl 13, 51545 Waldbröl           | CDU    |
| 101 Rheinisch-Bergischer Kreis          | Bosbach, Wolfgang, Rechtsanwalt,<br>Unterasselborn 4a,<br>51429 Bergisch Gladbach                   | CDU    |
| 102 Leverkusen - Köln IV                | Küchler, Ernst,<br>Mitglied des Deutschen Bundestages,<br>Am Lindenfeld 38, 51377 Leverkusen        | SPD    |
| 103 Wuppertal I                         | Zöllmer, Manfred Helmut, Lehrer,<br>Malerstraße 5, 42105 Wuppertal                                  | SPD    |
| 104 Solingen - Remscheid - Wuppertal II | Bertl, Hans-Werner,<br>Mitglied des Deutschen Bundestages,<br>Körnerstraße 22, 42659 Solingen       | SPD    |
| 105 Mettmann I                          | Friedrich, Lilo, Hausfrau,<br>Nicolaiweg 8, 49789 Monheim am Rhein                                  | SPD    |
| 106 Mettmann II                         | Griese, Kerstin, Historikerin,<br>Johannastraße 5, 42549 Velbert                                    | SPD    |

**9. Bei der Bundestagswahl 2002 (vorläufiges Ergebnis)  
in den Wahlkreisen Nordrhein-Westfalens gewählt**

| Wahlkreis                  | gewählt<br>Name, Vorname, Beruf, Anschrift  | Partei |
|----------------------------|---|--------|
| 107 Düsseldorf I           | Müller, Michael,<br>Mitglied des Deutschen Bundestages,<br>Walburgisstraße 44, 40489 Düsseldorf                       | SPD    |
| 108 Düsseldorf II          | Kortmann, Karin, Diplom-Sozialpädagogin,<br>Derendorfer Straße 3, 40479 Düsseldorf                                    | SPD    |
| 109 Neuss I                | Bodewig, Kurt,<br>Bundesminister für Verkehr, Bau- und Wohnungswesen,<br>Platz der Republik 11,<br>41515 Grevenbroich | SPD    |
| 110 Mönchengladbach        | Krings, Günter, Jurist,<br>Am Rather Pfad 9, 41189 Mönchengladbach  | CDU    |
| 111 Krefeld I - Neuss II   | Wimmer, Willy, Rechtsanwalt,<br>Meisingstraße 22, 41363 Jüchen  | CDU    |
| 112 Viersen                | Schummer, Uwe,<br>Groß- und Außenhandelskaufmann, Redakteur,<br>Erlenweg 10, 47877 Willich                            | CDU    |
| 113 Kleve                  | Pofalla, Ronald, MdB, Rechtsanwalt,<br>Hoogeweg 17, 47652 Weeze   | CDU    |
| 114 Wesel I                | Krüger, Dr. Hans-Ulrich, Bürgermeister,<br>Lohmannskath 54, 46562 Voerde  | SPD    |
| 115 Krefeld II - Wesel II  | Ehrmann, Siegmund,<br>Städtischer leitender Verwaltungsdirektor,<br>Brahmsweg 21, 47506 Neukirchen-Vluyn              | SPD    |
| 116 Duisburg I             | Weis, Petra, Referatsleiterin,<br>Hansastraße 38, 47058 Duisburg  | SPD    |
| 117 Duisburg II            | Pflug, Johannes Andreas,<br>Ingenieur für Vermessungstechnik,<br>Droste-Hülshoff-Straße 17,<br>47166 Duisburg         | SPD    |
| 118 Oberhausen - Wesel III | Grotthaus, Wolfgang,<br>Technischer Angestellter,<br>Windhuker Straße 13, 46049 Oberhausen                            | SPD    |
| 119 Mülheim - Essen I      | Schaaf, Anton, Maurer,<br>Amundsenweg 69-71,<br>45472 Mülheim an der Ruhr   | SPD    |
| 120 Essen II               | Hempelmann, Rolf,<br>Oberstudiendirektor a.D., Krekelerweg 1,<br>45276 Essen  | SPD    |
| 121 Essen III              | Bruckmann, Hans-Günter,<br>Vertriebsingenieur, Mecklenbecksweg 7,<br>45149 Essen                                      | SPD    |
| 122 Recklinghausen I       | Welt, Hans-Joachim,<br>MdB, Diplom-Sozialwissenschaftler,<br>Esseler Straße 194, 45665 Recklinghausen                 | SPD    |
| 123 Recklinghausen II      | Lehn, Waltraud, MdB, Beigeordnete a.D.,<br>Smetanastraße 24, 45772 Marl   | SPD    |
| 124 Gelsenkirchen          | Poß, Joachim, Verwaltungsleiter,<br>Lindenstraße 84, 45894 Gelsenkirchen  | SPD    |
| 125 Steinfurt I - Borken I | Spahn, Jens, Bankkaufmann,<br>Burgstraße 8, 48683 Ahaus   | CDU    |

**9. Bei der Bundestagswahl 2002 (vorläufiges Ergebnis)  
in den Wahlkreisen Nordrhein-Westfalens gewählt**

| Wahlkreis                        | gewählt<br>Name, Vorname, Beruf, Anschrift   | Partei |
|----------------------------------|--|--------|
| 126 Bottrop - Recklinghausen III | Grasedieck, Dieter,<br>Diplom-Ingenieur, OStD a.D., Küferstraße 3,<br>46244 Bottrop                | SPD    |
| 127 Borken II                    | Wülfing, Elke, Auslandskorrespondentin,<br>Bocholter Straße 29a, 46325 Borken                      | CDU    |
| 128 Coesfeld - Steinfurt II      | Lensing, Werner Ludwig Wilhelm,<br>Oberstudiendirektor, Im Nonnenkamp 6,<br>48653 Coesfeld         | CDU    |
| 129 Steinfurt III                | Hemker, Reinhold, MdB, Pastor,<br>Tannenweg 14, 48432 Rheine                                       | SPD    |
| 130 Münster                      | Strässer, Christoph, Rechtsanwalt,<br>Tom-Rink-Straße 10, 48153 Münster                            | SPD    |
| 131 Warendorf                    | Paziorek, Dr. Peter, Rechtsanwalt,<br>Schubertstraße 18, 59269 Beckum                              | CDU    |
| 132 Gütersloh                    | Deittert, Hubert, Landwirt,<br>Gütersloher Straße 137, 33397 Rietberg                              | CDU    |
| 133 Bielefeld                    | Wend, Dr. Rainer, Rechtsanwalt,<br>Dammweg 6, 33649 Bielefeld                                      | SPD    |
| 134 Herford - Minden-Lübbecke II | Spanier, Wolfgang, Oberstudiendirektor,<br>Elverdisser Straße 42a, 32052 Herford                   | SPD    |
| 135 Minden-Lübbecke I            | Ibrügger, Lothar,<br>Diplom-Ingenieur, Stadt- und Regionalplaner,<br>Bastastraße 10a, 32427 Minden | SPD    |
| 136 Lippe I                      | Haack, Karl Hermann, Apotheker,<br>Mittelstraße 5, 32699 Extertal                                  | SPD    |
| 137 Höxter - Lippe II            | Herrmann, Jürgen, Polizeibeamter,<br>Brakeler Straße 5, 33034 Brekel                               | CDU    |
| 138 Paderborn                    | Wächter, Gerhard, Diplom-Volkswirt,<br>Buchenweg 3, 33181 Bad Wünnenberg                           | CDU    |
| 139 Hagen - Ennepe-Ruhr-Kreis I  | Röspel, Peter René, Diplom-Biologe,<br>Buntebachstraße 49a, 58091 Hagen                            | SPD    |
| 140 Ennepe-Ruhr-Kreis II         | Humme, Christel, Lehrerin,<br>In der Schlade 1b, 58453 Witten                                      | SPD    |
| 141 Bochum I                     | Schäfer, Axel, Generalsekretär,<br>Auf dem Aspei 60, 44801 Bochum                                  | SPD    |
| 142 Herne - Bochum II            | Bollmann, Gerd Friedrich,<br>Berufsschullehrer, Am Bollwerk 13c,<br>44651 Herne                    | SPD    |
| 143 Dortmund I                   | Bülow, Marco, Journalist,<br>Lange Straße 66, 44137 Dortmund                                       | SPD    |
| 144 Dortmund II                  | Burchardt, Ursula, Diplom-Pädagogin,<br>Kurze Heed 22, 44267 Dortmund                              | SPD    |
| 145 Unna I                       | Stöckel, Rolf,<br>Diplom-Sozialarbeiter (grad.),<br>Hubertstraße 13, 59199 Bönen                   | SPD    |
| 146 Hamm - Unna II               | Wiefelspütz, Dieter, Richter a.D.,<br>Wilhelmstraße 12, 44532 Lünen                                | SPD    |
| 147 Soest                        | Schulte-Drüggelte, Bernhard,<br>Diplom-Ingenieur (agr.), Drüggelter Weg 1,<br>59519 Möhnesee       | CDU    |

**9. Bei der Bundestagswahl 2002 (vorläufiges Ergebnis)  
in den Wahlkreisen Nordrhein-Westfalens gewählt**

| Wahlkreis                     | gewählt   | Partei |
|-------------------------------|---|--------|
|                               | Name, Vorname, Beruf, Anschrift   |        |
| 148 Hochsauerlandkreis        | Merz, Joachim- Friedrich Martin Josef,<br>Rechtsanwalt, Zur Dicken Eiche 2,<br>59823 Arnsberg | CDU    |
| 149 Siegen-Wittgenstein       | Brase, Willi, Gewerkschaftssekretär,<br>Gerberstraße 23, 57223 Kreuztal                       | SPD    |
| 150 Olpe - Märkischer Kreis I | Schauerte, Hartmut, Rechtsanwalt,<br>Zu den Vierlinden 14, 57399 Kirchhundem                  | CDU    |
| 151 Märkischer Kreis II       | Freitag, Dagmar, Lehrerin,<br>Barenkampweg 5, 58640 Iserlohn                                  | SPD    |

**10. Bei der Bundestagswahl 2002 (vorläufiges Ergebnis)  
aus den Landeslisten der Parteien in Nordrhein-Westfalen gewählt**

| Lfd.<br>Nr. | LL<br>Nr. | gewählt<br>Name, Vorname, Beruf, Anschrift |
|-------------|-----------|--|
|-------------|-----------|--|

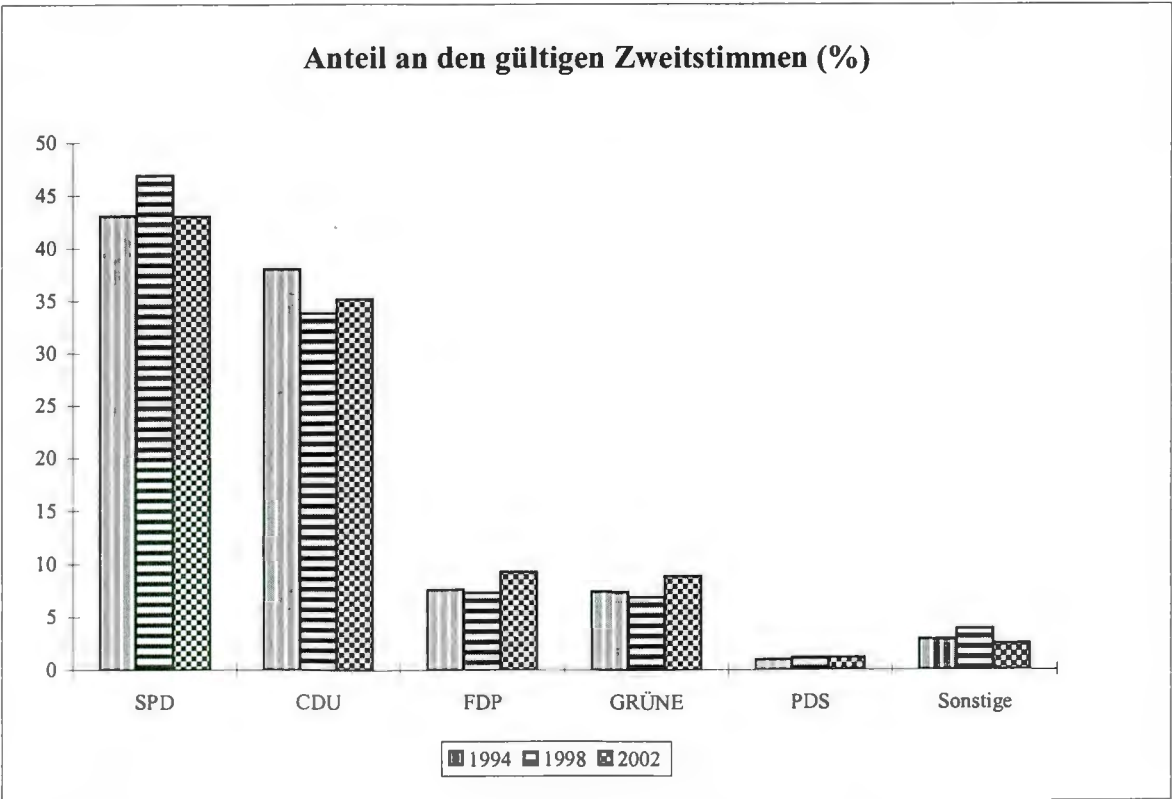
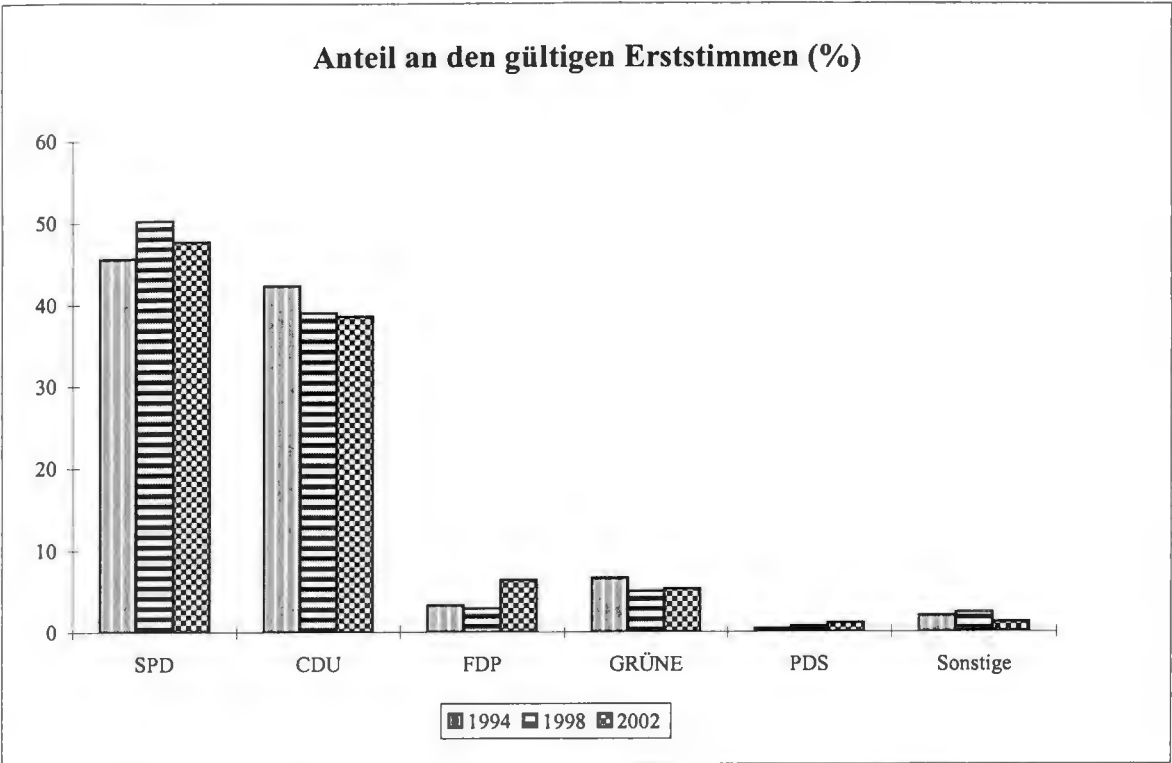
**siehe Beilage**

**Grafiken**  
zur Bundestagswahl 2002



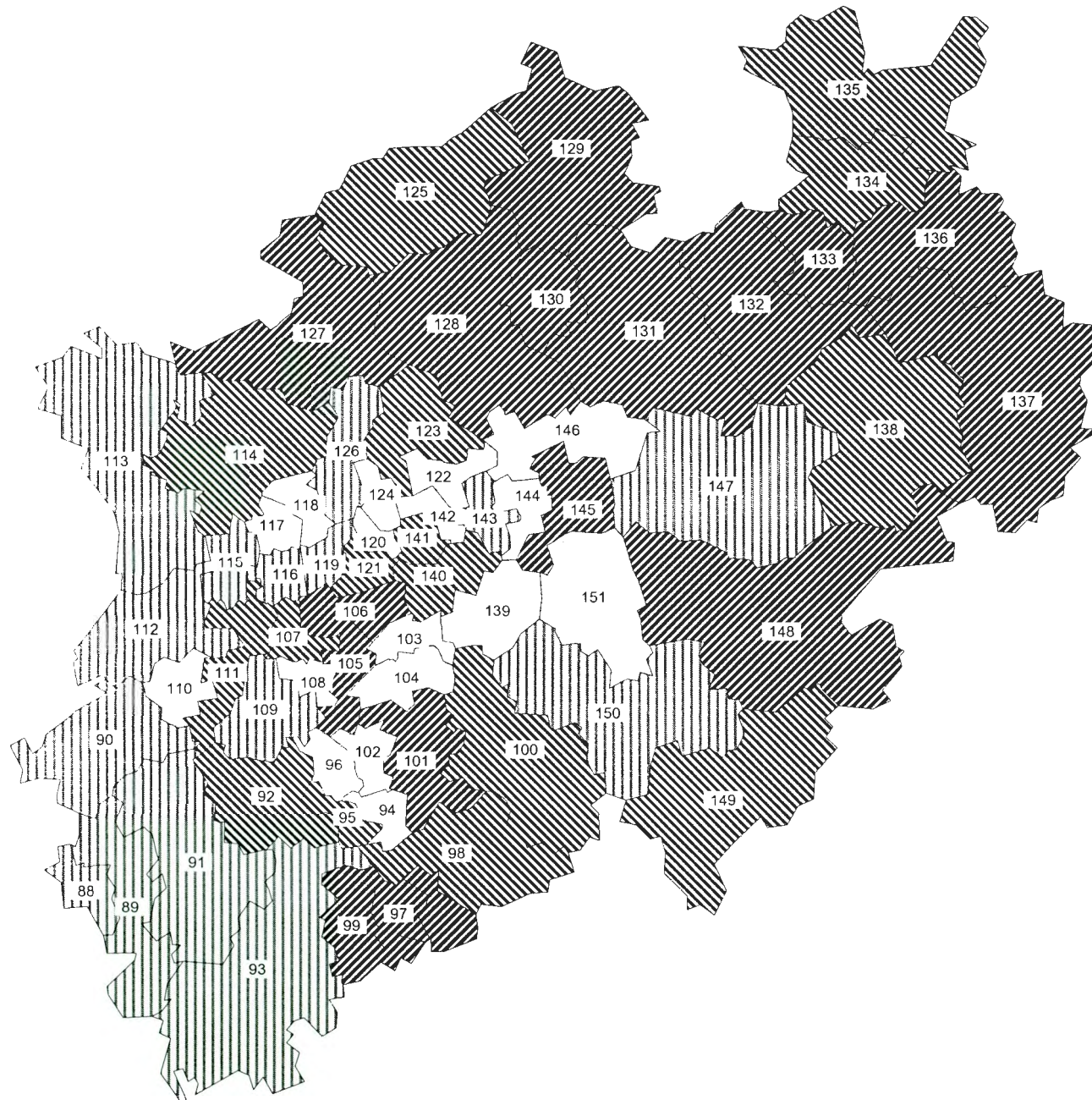


# Bundestagswahlen 1994, 1998 und 2000 in Nordrhein-Westfalen

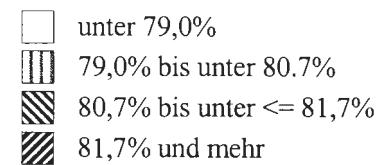




# Bundestagswahl 2002 in Nordrhein-Westfalen



Wahlbeteiligung  
in den Wahlkreisen



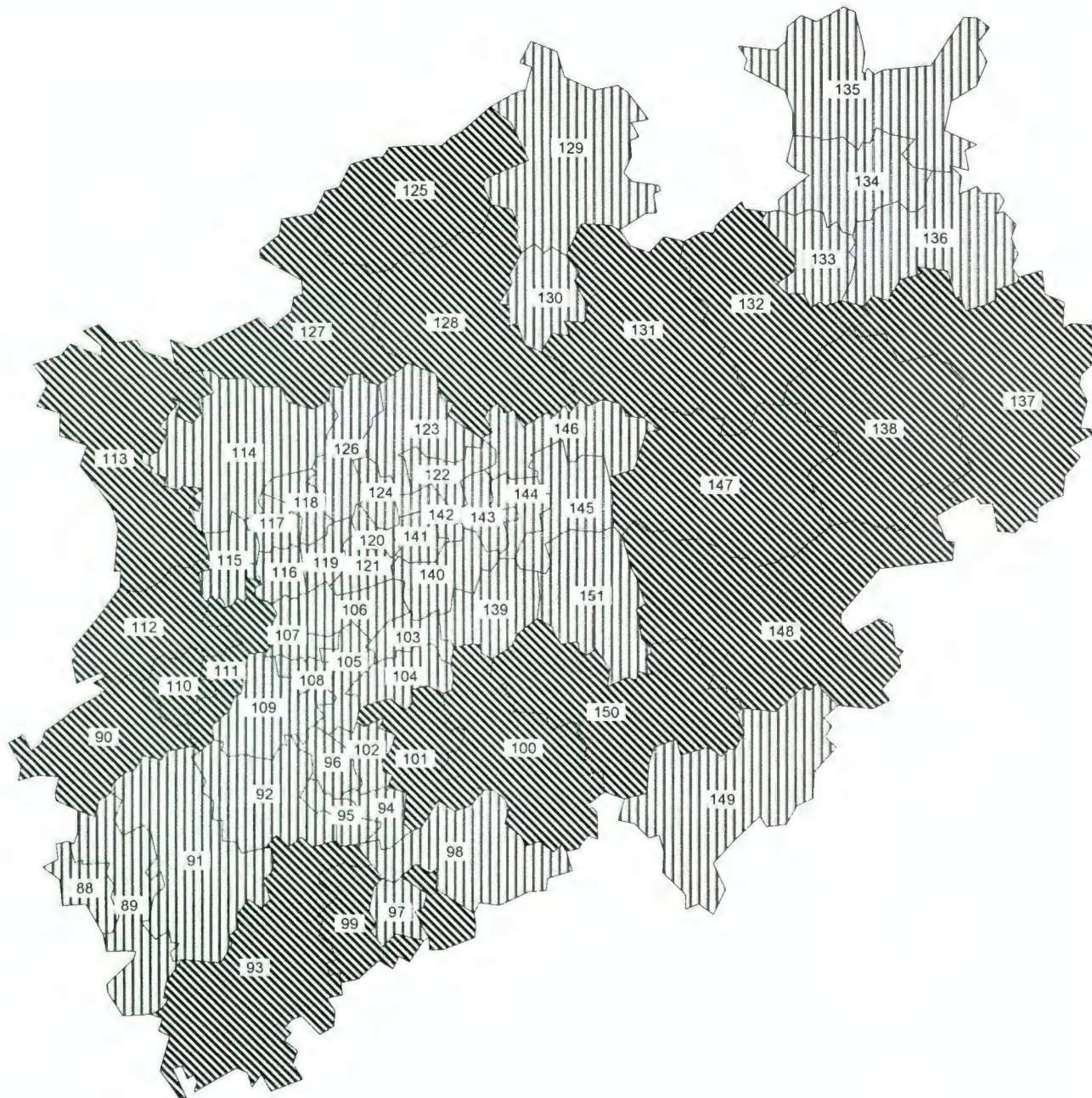
120 Wahlkreisnummer

Grafik: LDS NRW







# Bundestagswahl 2002 in Nordrhein-Westfalen



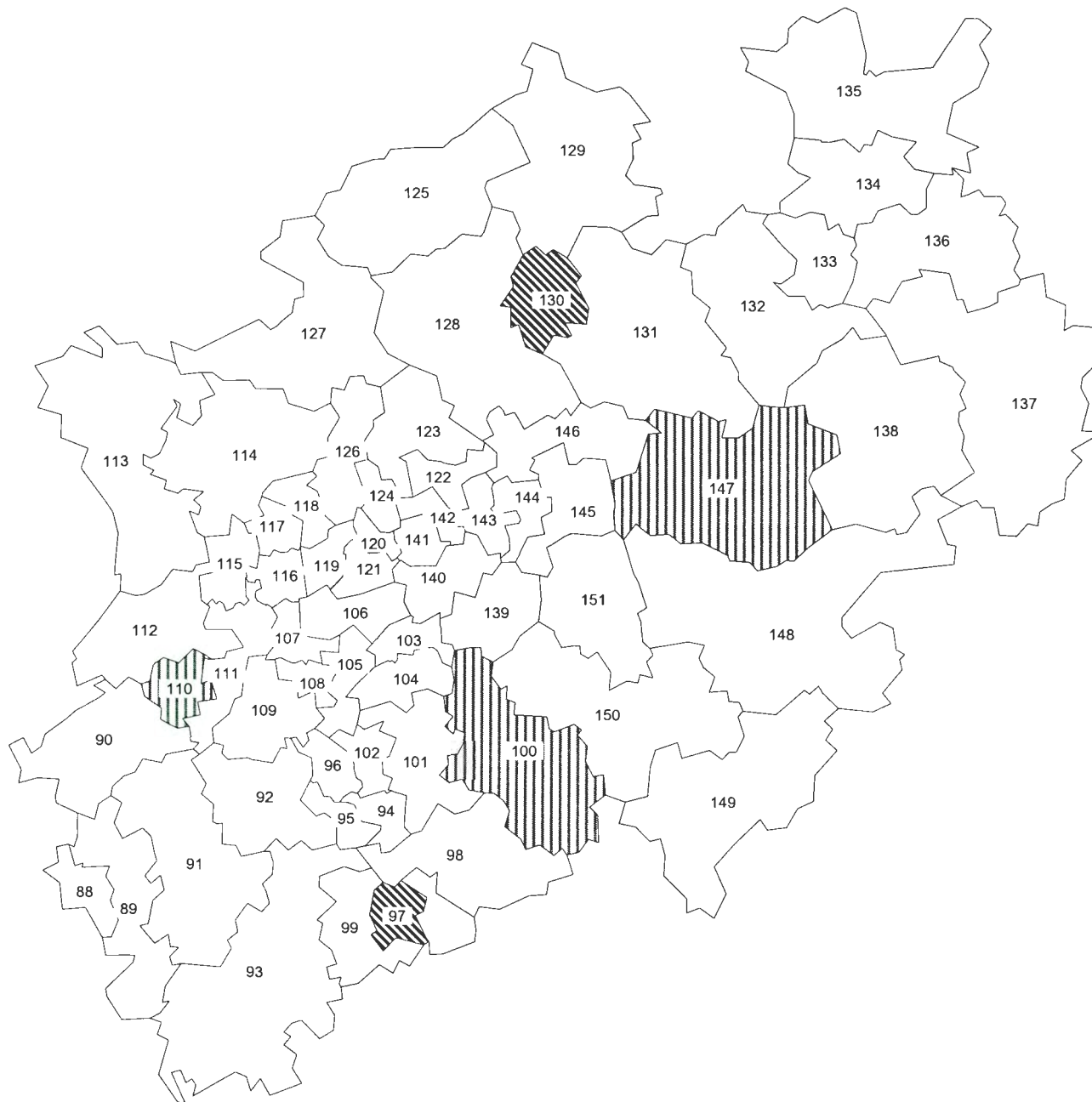
Im Wahlkreis erfolgreich:

-  Bewerber der SPD
-  Bewerber der CDU

120 Wahlkreisnummer



# Bundestagswahl 2002 in Nordrhein-Westfalen



Wechsel der Mehrheit  
gegenüber 1998  
(Erststimmen):

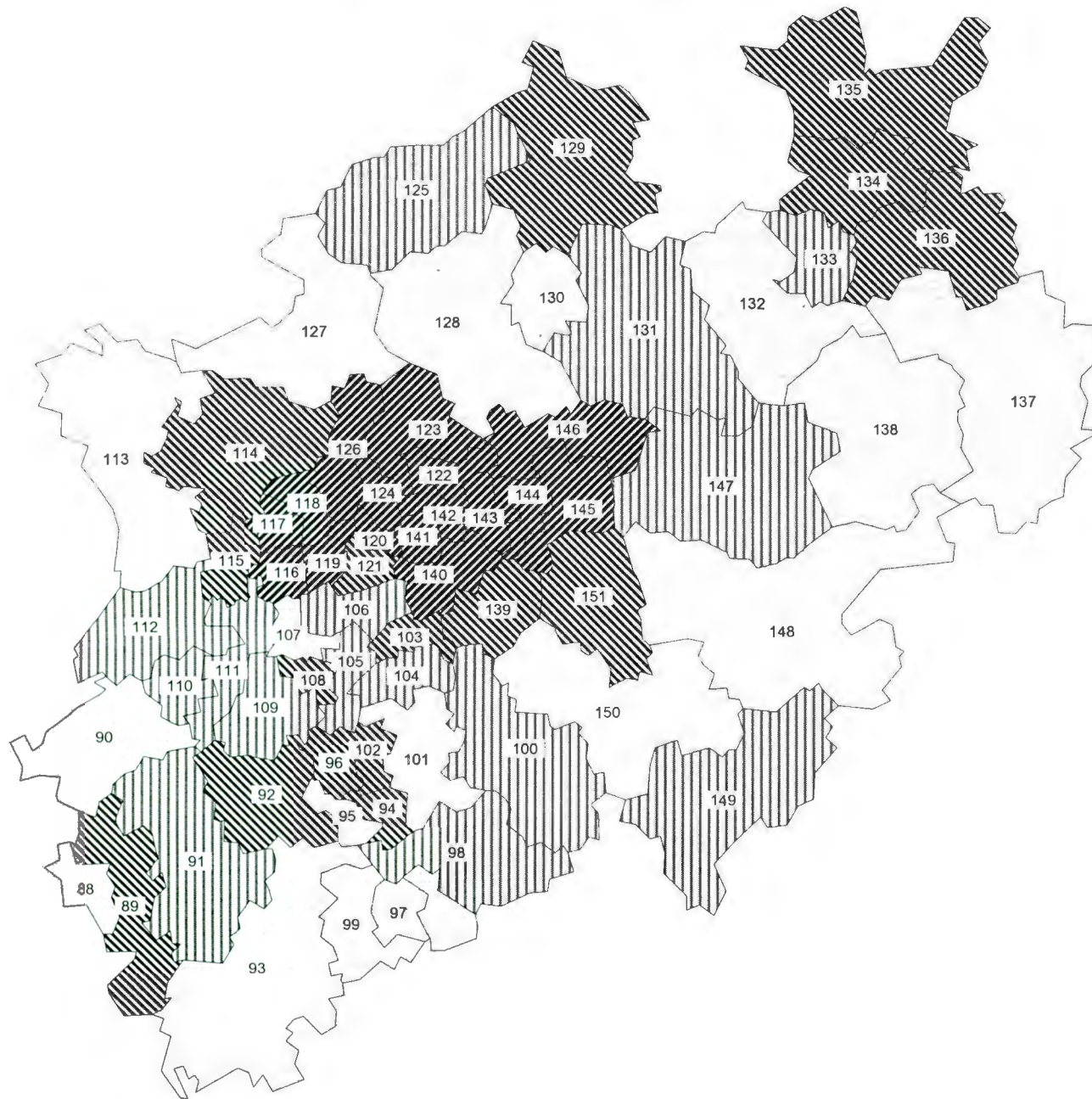
- ☐ kein Wechsel
- ☒ von der SPD zur CDU
- ☒ von der CDU zur SPD

120 Wahlkreisnummer

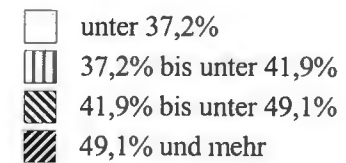




## Bundestagswahl 2002 in Nordrhein-Westfalen



Stimmenanteil der SPD in den  
Wahlkreisen (Zweitstimmen)



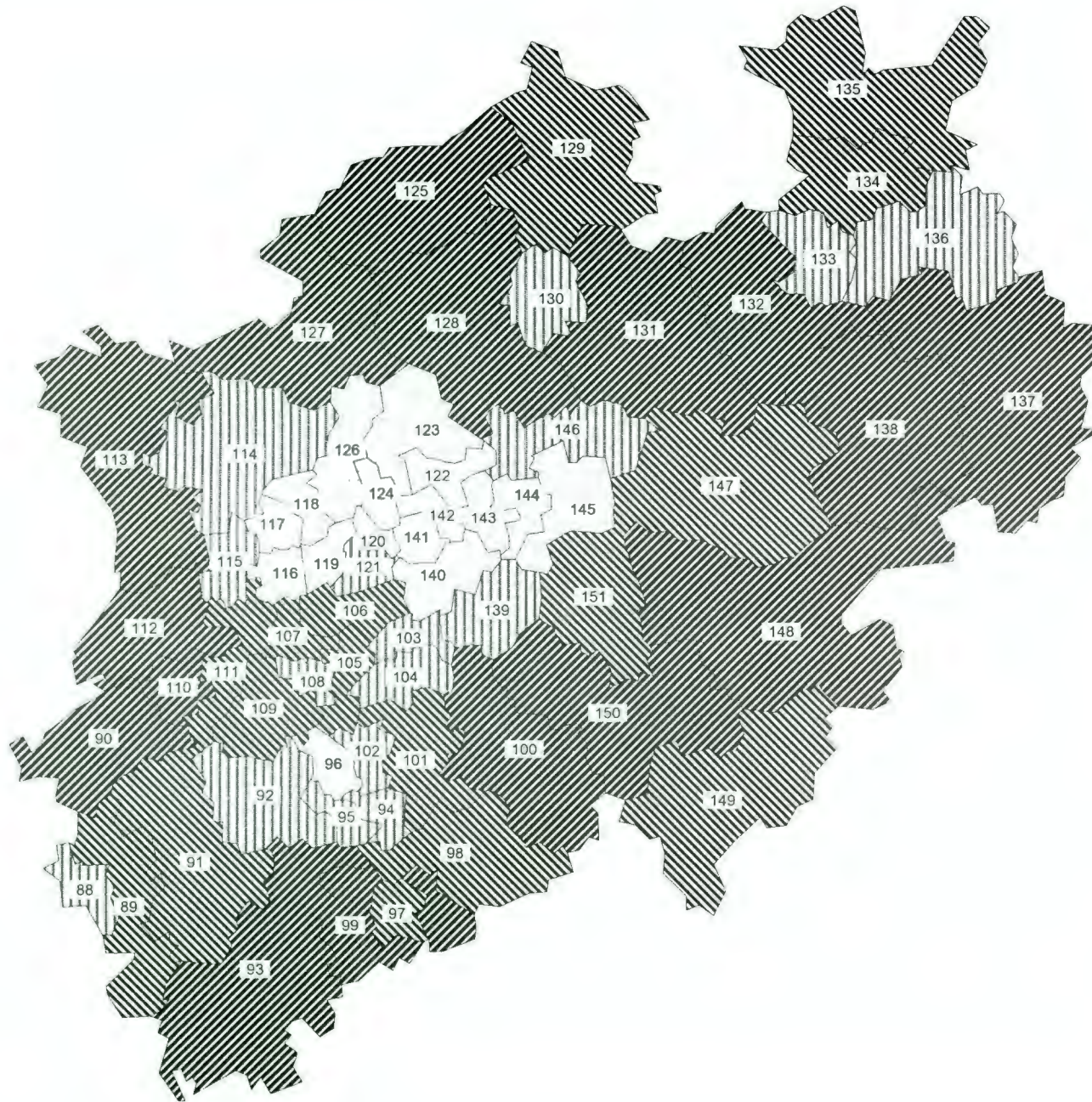
120 Wahlkreisnummer

Grafik: LDS NRW

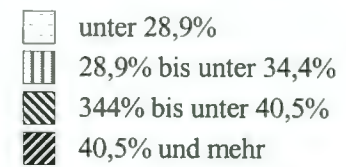




## Bundestagswahl 2002 in Nordrhein-Westfalen



Stimmenanteil der CDU in den  
Wahlkreisen (Zweitstimmen)







120 Wahlkreisnummer

Grafik: LDS NRW





 unter 8,4%  
 8,4% bis unter 9,4%  
 9,4% bis unter 10,7%  
 10,7% und mehr

Grafik: LDS NRW



The map displays the 151 constituencies of the National Assembly of the Republic of South Africa. Each constituency is labeled with a number and a pattern indicating the dominant political party. The ANC is represented by a diagonal line pattern, and the IFP is represented by a cross-hatch pattern. The map shows a high concentration of ANC constituencies in the central and western parts of the country, while IFP constituencies are primarily located in the eastern and southern regions. The remaining constituencies are marked with a solid black pattern, indicating other political parties.

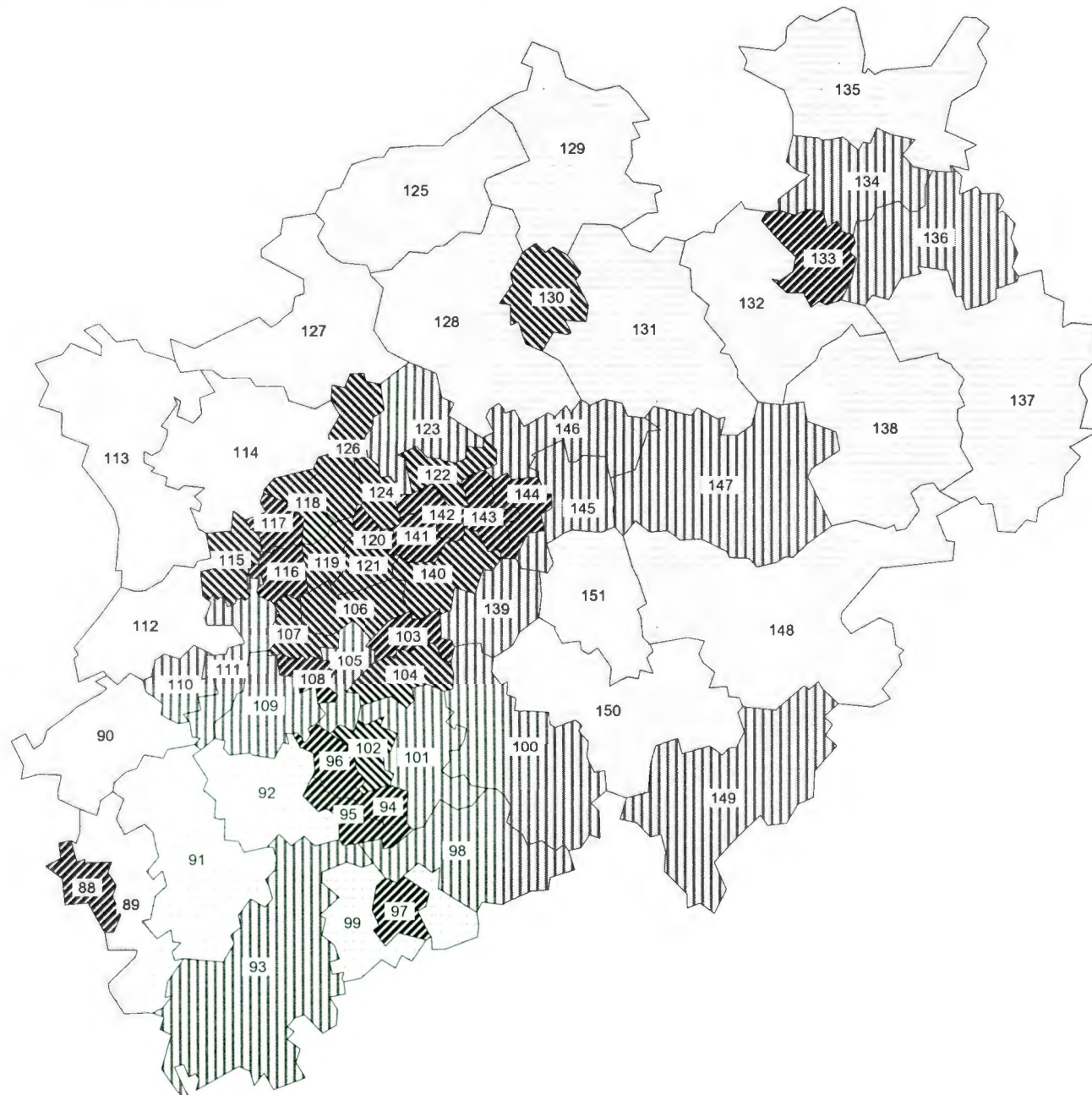
☐ unter 7,0%  
☒ 7,0% bis unter 8,0%  
☐ 8,0% bis unter 9,7%  
☐ 9,7% und mehr

Grafik: LDS NRW

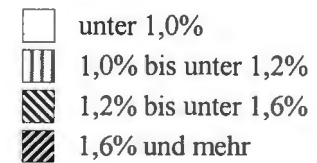




# Bundestagswahl 2002 in Nordrhein-Westfalen



Stimmenanteil der PDS in den  
Wahlkreisen (Zweitstimmen)



120 Wahlkreisnummer

Grafik: LDS NRW



## Anhang



# Verzeichnis der Bundestagswahlkreise nach Wahlkreisnummer

| Wahlkreis-Nr. | Wahlkreis                           | Seite | Wahlkreis-Nr. | Wahlkreis                    | Seite |
|---------------|-------------------------------------|-------|---------------|------------------------------|-------|
| 88            | Aachen                              | 10    | 120           | Essen II                     | 74    |
| 89            | Kreis Aachen                        | 12    | 121           | Essen III                    | 76    |
| 90            | Heinsberg                           | 14    | 122           | Recklinghausen I             | 78    |
| 91            | Düren                               | 16    | 123           | Recklinghausen II            | 80    |
| 92            | Erftkreis I                         | 18    | 124           | Gelsenkirchen                | 82    |
| 93            | Euskirchen - Erftkreis II           | 20    | 125           | Steinfurt I - Borken I       | 84    |
| 94            | Köln I                              | 22    | 126           | Bottrop - Recklinghausen III | 86    |
| 95            | Köln II                             | 24    | 127           | Borken II                    | 88    |
| 96            | Köln III                            | 26    | 128           | Coesfeld - Steinfurt II      | 90    |
| 97            | Bonn                                | 28    | 129           | Steinfurt III                | 92    |
| 98            | Rhein-Sieg-Kreis I                  | 30    | 130           | Münster                      | 94    |
| 99            | Rhein-Sieg-Kreis II                 | 32    | 131           | Warendorf                    | 96    |
| 100           | Oberbergischer Kreis                | 34    | 132           | Gütersloh                    | 98    |
| 101           | Rheinisch-Bergischer Kreis          | 36    | 133           | Bielefeld                    | 100   |
| 102           | Leverkusen - Köln IV                | 38    | 134           | Herford - Minden-Lübbecke II | 102   |
| 103           | Wuppertal I                         | 40    | 135           | Minden-Lübbecke I            | 104   |
| 104           | Solingen - Remscheid - Wuppertal II | 42    | 136           | Lippe I                      | 106   |
| 105           | Mettmann I                          | 44    | 137           | Höxter - Lippe II            | 108   |
| 106           | Mettmann II                         | 46    | 138           | Paderborn                    | 110   |
| 107           | Düsseldorf I                        | 48    | 139           | Hagen - Ennepe-Ruhr-Kreis I  | 112   |
| 108           | Düsseldorf II                       | 50    | 140           | Ennepe-Ruhr-Kreis II         | 114   |
| 109           | Neuss I                             | 52    | 141           | Bochum I                     | 116   |
| 110           | Mönchengladbach                     | 54    | 142           | Herne - Bochum II            | 118   |
| 111           | Krefeld I - Neuss II                | 56    | 143           | Dortmund I                   | 120   |
| 112           | Viersen                             | 58    | 144           | Dortmund II                  | 122   |
| 113           | Kleve                               | 60    | 145           | Unna I                       | 124   |
| 114           | Wesel I                             | 62    | 146           | Hamm - Unna II               | 126   |
| 115           | Krefeld II - Wesel II               | 64    | 147           | Soest                        | 128   |
| 116           | Duisburg I                          | 66    | 148           | Hochsauerlandkreis           | 130   |
| 117           | Duisburg II                         | 68    | 149           | Siegen-Wittgenstein          | 132   |
| 118           | Oberhausen - Wesel III              | 70    | 150           | Olpe - Märkischer Kreis I    | 134   |
| 119           | Mülheim - Essen I                   | 72    | 151           | Märkischer Kreis II          | 136   |

# Alphabetisches Verzeichnis der Bundestagswahlkreise

| Wahlkreis<br>Teil des Wahlkreises                            | Wahlkreis-<br>nummer | Seite | Wahlkreis<br>Teil des Wahlkreises                            | Wahlkreis-<br>nummer | Seite |
|--|----------------------|-------|--|----------------------|-------|
| <b>A</b>   |                      |       | Köln II  | 95                   | 24    |
| Aachen   | 88                   | 10    | Köln III   | 96                   | 26    |
| <b>B</b>   |                      |       | Köln IV Teil von: Leverkusen<br>- Köln IV                    | 102                  | 38    |
| Bielefeld  | 133                  | 100   | Krefeld I - Neuss II   | 111                  | 56    |
| Bochum I   | 141                  | 116   | Krefeld II - Wesel II  | 115                  | 64    |
| Bochum II Teil von: Herne -<br>Bochum II                     | 142                  | 118   | Kreis Aachen   | 89                   | 12    |
| <b>Bonn</b>  |                      |       | <b>L</b>   |                      |       |
| Bonn   | 97                   | 28    | Leverkusen - Köln IV   | 102                  | 38    |
| Borken I Teil von: Steinfurt I -<br>Borken I                 | 125                  | 84    | Lippe I  | 136                  | 106   |
| Borken II  | 127                  | 88    | Lippe II Teil von: Höxter -<br>Lippe II                      | 137                  | 108   |
| Bottrop - Recklinghausen III                                 | 126                  | 86    | <b>M</b>   |                      |       |
| <b>C</b>   |                      |       | Märkischer Kreis I Teil von:<br>Olpe - Märkischer Kreis I    | 150                  | 134   |
| Coesfeld - Steinfurt II                                      | 128                  | 90    | Märkischer Kreis II  | 151                  | 136   |
| <b>D</b>   |                      |       | Mettmann I   | 105                  | 44    |
| Dortmund I   | 143                  | 120   | Mettmann II  | 106                  | 46    |
| Dortmund II  | 144                  | 122   | Minden-Lübbecke I  | 135                  | 104   |
| Düren  | 91                   | 16    | Minden-Lübbecke II Teil von:<br>Herford - Minden-Lübbecke II | 134                  | 102   |
| Düsseldorf I   | 107                  | 48    | Mönchengladbach  | 110                  | 54    |
| Düsseldorf II  | 108                  | 50    | Mülheim - Essen I  | 119                  | 72    |
| Duisburg I   | 116                  | 66    | Münster  | 130                  | 94    |
| Duisburg II  | 117                  | 68    | <b>N</b>   |                      |       |
| <b>E</b>   |                      |       | Neuss I  | 109                  | 52    |
| Ennepe-Ruhr-Kreis I Teil<br>von: Hagen - Ennepe-Ruhr-Kreis I | 139                  | 112   | Neuss II Teil von: Krefeld I -<br>Neuss II                   | 111                  | 56    |
| Ennepe-Ruhr-Kreis II   | 140                  | 114   | <b>O</b>   |                      |       |
| Erftkreis I  | 92                   | 18    | Oberbergischer Kreis   | 100                  | 34    |
| Erftkreis II Teil von:                                       | 93                   | 20    | Oberhausen - Wesel III                                       | 118                  | 70    |
| Euskirchen - Erftkreis II                                    |                      |       | Olpe - Märkischer Kreis I                                    | 150                  | 134   |
| Essen I Teil von: Mülheim -<br>Essen I                       | 119                  | 72    | <b>P</b>   |                      |       |
| Essen II   | 120                  | 74    | Paderborn  | 138                  | 110   |
| Essen III  | 121                  | 76    | <b>R</b>   |                      |       |
| Euskirchen - Erftkreis II                                    | 93                   | 20    | Recklinghausen I   | 122                  | 78    |
| <b>G</b>   |                      |       | Recklinghausen II  | 123                  | 80    |
| Gelsenkirchen  | 124                  | 82    | Recklinghausen III Teil von:<br>Bottrop - Recklinghausen III | 126                  | 86    |
| Gütersloh  | 132                  | 98    | Remscheid Teil von:<br>Solingen - Remscheid - Wuppertal II   | 104                  | 42    |
| <b>H</b>   |                      |       | Rheinisch-Bergischer Kreis                                   | 101                  | 36    |
| Hagen - Ennepe-Ruhr-Kreis<br>I                               | 139                  | 112   | Rhein-Sieg-Kreis I   | 98                   | 30    |
| Hamm - Unna II   | 146                  | 126   | Rhein-Sieg-Kreis II  | 99                   | 32    |
| Heinsberg  | 90                   | 14    | <b>S</b>   |                      |       |
| Herford - Minden-Lübbecke II                                 | 134                  | 102   | Siegen-Wittgenstein  | 149                  | 132   |
| Herne - Bochum II  | 142                  | 118   | Soest  | 147                  | 128   |
| Hochsauerlandkreis   | 148                  | 130   | Solingen - Remscheid -<br>Wuppertal II                       | 104                  | 42    |
| Höxter - Lippe II  | 137                  | 108   | Steinfurt I - Borken I                                       | 125                  | 84    |
| <b>K</b>   |                      |       |  |                      |       |
| Kleve  | 113                  | 60    |  |                      |       |
| Köln I   | 94                   | 22    |  |                      |       |

Noch: Alphabetisches Verzeichnis der Bundestagswahlkreise

| Wahlkreis<br>Teil des Wahlkreises                 | Wahlkreis-<br>nummer | Seite | Wahlkreis<br>Teil des Wahlkreises                             | Wahlkreis-<br>nummer | Seite |
|---|----------------------|-------|---|----------------------|-------|
| Steinfurt II Teil von: Coesfeld<br>- Steinfurt II | 128                  | 90    | W   |                      |       |
| Steinfurt III                                     | 129                  | 92    | Warendorf   | 131                  | 96    |
| U   |                      |       | Wesel I   | 114                  | 62    |
| Unna I  | 145                  | 124   | Wesel II Teil von: Krefeld II -<br>Wesel II                   | 115                  | 64    |
| Unna II Teil von: Hamm -<br>Unna II               | 146                  | 126   | Wesel III Teil von:<br>Oberhausen - Wesel III                 | 118                  | 70    |
| V   |                      |       | Wuppertal I   | 103                  | 40    |
| Viersen   | 112                  | 58    | Wuppertal II Teil von:<br>Solingen - Remscheid - Wuppertal II | 104                  | 42    |
|   |                      |       |   |                      |       |





## Beschreibung der Wahlkreise

| Wahlkreis |                                     | Beschreibung  |
|-----------|-------------------------------------|---|
| Nr.       | Name                                |   |
| 88        | Aachen                              | Kreisfreie Stadt Aachen   |
| 89        | Kreis Aachen                        | Kreis Aachen  |
| 90        | Heinsberg                           | Kreis Heinsberg   |
| 91        | Düren                               | Kreis Düren   |
| 92        | Erftkreis I                         | Vom Erftkreis<br>die Gemeinden Bedburg, Bergheim, Elsdorf, Frechen,<br>Hürth, Kerpen, Pulheim   |
| 93        | Euskirchen – Erftkreis II           | Kreis Euskirchen<br>Vom Erftkreis<br>die Gemeinden Brühl, Erftstadt, Wesseling  |
| 94        | Köln I                              | Von der kreisfreien Stadt Köln<br>Vom Stadtbezirk 1 Innenstadt<br>die Stadtteile Altstadt-Nord, Deutz, Neustadt-Nord,<br>die Stadtbezirke 7 Porz, 8 Kalk  |
| 95        | Köln II                             | Von der kreisfreien Stadt Köln<br>Vom Stadtbezirk 1 Innenstadt<br>die Stadtteile Altstadt-Süd, Neustadt-Süd<br>die Stadtbezirke 2 Rodenkirchen, 3 Lindenthal  |
| 96        | Köln III                            | Von der kreisfreien Stadt Köln<br>die Stadtbezirke 4 Ehrenfeld, 5 Nippes, 6 Chorweiler  |
| 97        | Bonn                                | Kreisfreie Stadt Bonn   |
| 98        | Rhein-Sieg-Kreis I                  | Vom Rhein-Sieg-Kreis<br>die Gemeinden Eitorf, Hennef (Sieg), Lohmar, Much,<br>Neunkirchen-Seelscheid, Niederkassel, Ruppichterath,<br>Siegburg, Troisdorf, Windeck                                    |
| 99        | Rhein-Sieg-Kreis II                 | Vom Rhein-Sieg-Kreis<br>die Gemeinden Alfter, Bad Honnef, Bornheim,<br>Königswinter, Meckenheim, Rheinbach, Sankt Augustin,<br>Swisttal, Wachtberg  |
| 100       | Oberbergischer Kreis                | Oberbergischer Kreis  |
| 101       | Rheinisch-Bergischer Kreis          | Rheinisch-Bergischer Kreis  |
| 102       | Leverkusen – Köln IV                | Kreisfreie Stadt Leverkusen<br>Von der kreisfreien Stadt Köln<br>der Stadtbezirk 9 Mülheim  |
| 103       | Wuppertal I                         | Von der kreisfreien Stadt Wuppertal<br>die Stadtbezirke 0 Elberfeld, 1 Elberfeld-West,<br>2 Uellendahl-Katernberg, 3 Vohwinkel,<br>5 Barmen, 6 Oberbarmen, 7 Heckinghausen,<br>8 Langerfeld-Beyenburg |
| 104       | Solingen – Remscheid – Wuppertal II | Kreisfreie Städte Remscheid, Solingen<br>Von der kreisfreien Stadt Wuppertal<br>die Stadtbezirke 4 Cronenberg, 9 Ronsdorf   |
| 105       | Mettmann I                          | Vom Kreis Mettmann<br>die Gemeinden Erkrath, Haan, Hilden,<br>Langenfeld (Rheinland), Mettmann, Monheim am Rhein  |
| 106       | Mettmann II                         | Vom Kreis Mettmann<br>die Gemeinden Heiligenhaus, Ratingen, Velbert, Wülfrath   |

## Beschreibung der Wahlkreise

| Wahlkreis |                        | Beschreibung  |
|-----------|------------------------|---|
| Nr.       | Name                   |   |
| 107       | Düsseldorf I           | Von der kreisfreien Stadt Düsseldorf<br>die Stadtbezirke 1, 2, 4, 5, 6, 7   |
| 108       | Düsseldorf II          | Von der kreisfreien Stadt Düsseldorf<br>die Stadtbezirke 3, 8, 9, 10  |
| 109       | Neuss I                | Vom Kreis Neuss<br>die Gemeinden Dormagen, Grevenbroich, Neuss,<br>Rommerskirchen   |
| 110       | Mönchengladbach        | Kreisfreie Stadt Mönchengladbach  |
| 111       | Krefeld I – Neuss II   | Von der kreisfreien Stadt Krefeld<br>die Stadtbezirke 1 West, 5 Süd, 6 Fischeln,<br>7 Oppum-Linn, 9 Uerdingen,<br>Vom Kreis Neuss<br>die Gemeinden Jüchen, Kaarst, Korschenbroich,<br>Meerbusch           |
| 112       | Viersen                | Kreis Viersen   |
| 113       | Kleve                  | Kreis Kleve   |
| 114       | Wesel I                | Vom Kreis Wesel<br>die Gemeinden Alpen, Hamminkeln, Hünxe,<br>Kamp-Lintfort, Rheinberg, Schermbeck, Sonsbeck,<br>Voerde (Niederrhein), Wesel, Xanten  |
| 115       | Krefeld II – Wesel II  | Von der kreisfreien Stadt Krefeld<br>die Stadtbezirke 2 Nord, 3 Hüls, 4 Mitte, 8 Ost,<br>Vom Kreis Wesel<br>die Gemeinden Moers, Neukirchen-Vluyn   |
| 116       | Duisburg I             | Von der kreisfreien Stadt Duisburg<br>die Stadtbezirke E Innenstadt, F Rheinhausen, G Süd   |
| 117       | Duisburg II            | Von der kreisfreien Stadt Duisburg<br>die Stadtbezirke A Walsum, B Hamborn,<br>C Meiderich/Beeck, D Homberg/Ruhrort/Baerl   |
| 118       | Oberhausen – Wesel III | Kreisfreie Stadt Oberhausen<br>Vom Kreis Wesel<br>die Gemeinde Dinslaken  |
| 119       | Mülheim – Essen I      | Kreisfreie Stadt Mülheim an der Ruhr<br>Von der kreisfreien Stadt Essen<br>der Stadtbezirk IV   |
| 120       | Essen II               | Von der kreisfreien Stadt Essen<br>die Stadtbezirke I, V, VI, VII   |
| 121       | Essen III              | Von der kreisfreien Stadt Essen<br>die Stadtbezirke II, III, VIII, IX   |
| 122       | Recklinghausen I       | Vom Kreis Recklinghausen<br>die Gemeinden Castrop-Rauxel, Recklinghausen, Waltrop   |
| 123       | Recklinghausen II      | Vom Kreis Recklinghausen<br>die Gemeinden Datteln, Haltern, Herten, Marl,<br>Oer-Erkenschwick   |
| 124       | Gelsenkirchen          | Kreisfreie Stadt Gelsenkirchen  |
| 125       | Steinfurt I – Borken I | Vom Kreis Borken<br>die Gemeinden Ahaus, Gronau (Westf.), Heek, Legden,<br>Schöppingen<br>Vom Kreis Steinfurt<br>die Gemeinden Horstmar, Metelen, Neuenkirchen,<br>Ochtrup, Rheine, Steinfurt, Wettringen |

## Beschreibung der Wahlkreise

| Wahlkreis |                              | Beschreibung  |
|-----------|------------------------------|---|
| Nr.       | Name                         |   |
| 126       | Bottrop – Recklinghausen III | Kreisfreie Stadt Bottrop<br>Vom Kreis Recklinghausen<br>die Gemeinden Dorsten, Gladbeck   |
| 127       | Borken II                    | Vom Kreis Borken<br>die Gemeinden Bocholt, Borken, Gescher, Heiden,<br>Isselburg, Raesfeld, Reken, Rhede, Stadtlohn, Südlohn,<br>Velen, Vreden  |
| 128       | Coesfeld – Steinfurt II      | Kreis Coesfeld<br>Vom Kreis Steinfurt<br>die Gemeinden Altenberge, Laer, Nordwalde  |
| 129       | Steinfurt III                | Vom Kreis Steinfurt<br>die Gemeinden Emsdetten, Greven, Hörstel, Hopsten,<br>Ibbenbüren, Ladbergen, Lengerich, Lienen, Lotte,<br>Mettingen, Recke, Saerbeck, Tecklenburg, Westerkappeln                                   |
| 130       | Münster                      | Kreisfreie Stadt Münster  |
| 131       | Warendorf                    | Kreis Warendorf   |
| 132       | Gütersloh                    | Vom Kreis Gütersloh<br>die Gemeinden Borgholzhausen, Gütersloh, Halle (Westf.),<br>Harzewinkel, Herzebrock-Clarholz, Langenberg, Rheda-<br>Wiedenbrück, Rietberg, Schloß Holte-Stukenbrock,<br>Steinhagen, Verl, Versmold |
| 133       | Bielefeld                    | Kreisfreie Stadt Bielefeld<br>Vom Kreis Gütersloh<br>die Gemeinde Werther (Westf.)  |
| 134       | Herford – Minden-Lübbecke II | Kreis Herford<br>Vom Kreis Minden-Lübbecke<br>die Gemeinde Bad Oeynhausen   |
| 135       | Minden-Lübbecke I            | Vom Kreis Minden-Lübbecke<br>die Gemeinden Espelkamp, Hille, Hüllhorst, Lübbecke,<br>Minden, Petershagen, Porta Westfalica, Preußisch<br>Oldendorf, Rahden, Stemwede  |
| 136       | Lippe I                      | Vom Kreis Lippe<br>die Gemeinden Bad Salzuflen, Barntrup, Blomberg,<br>Dörentrup, Extertal, Kalletal, Lage, Lemgo, Leopoldshöhe,<br>Oerlinghausen   |
| 137       | Höxter – Lippe II            | Kreis Höxter<br>Vom Kreis Lippe<br>die Gemeinden Augustdorf, Detmold,<br>Horn-Bad Meinberg, Lügde, Schieder-Schwalenberg,<br>Schlangen  |
| 138       | Paderborn                    | Kreis Paderborn   |
| 139       | Hagen – Ennepe-Ruhr-Kreis I  | Kreisfreie Stadt Hagen<br>Vom Ennepe-Ruhr-Kreis<br>die Gemeinden Breckerfeld, Ennepetal, Gevelsberg,<br>Schwelm   |
| 140       | Ennepe-Ruhr-Kreis II         | Vom Ennepe-Ruhr-Kreis<br>die Gemeinden Hattingen, Herdecke, Sprockhövel,<br>Wetter (Ruhr), Witten   |
| 141       | Bochum I                     | Von der kreisfreien Stadt Bochum<br>die Stadtbezirke 1 Bochum-Mitte, 2 Bochum-Wattenscheid,<br>5 Bochum-Süd, 6 Bochum-Südwest   |

## Beschreibung der Wahlkreise

| Wahlkreis |                           | Beschreibung  |
|-----------|---------------------------|---|
| Nr.       | Name                      |   |
| 142       | Herne – Bochum II         | Kreisfreie Stadt Herne<br>Von der kreisfreien Stadt Bochum<br>die Stadtbezirke 3 Bochum-Nord, 4 Bochum-Ost  |
| 143       | Dortmund I                | Von der kreisfreien Stadt Dortmund<br>Vom Stadtbezirk 0 Innenstadt<br>die Stadtteile Innenstadt-West,<br>Innenstadt Ost,<br>die Stadtbezirke 6 Hombruch, 8 Huckarde,<br>7 Lütgendortmund, 9 Mengede |
| 144       | Dortmund II               | Von der kreisfreien Stadt Dortmund<br>Vom Stadtbezirk 0 Innenstadt<br>der Stadtteil Innenstadt-Nord,<br>die Stadtbezirke 4 Aplerbeck, 3 Brackel, 1 Eving,<br>5 Hörde, 2 Scharnhorst                 |
| 145       | Unna I                    | Vom Kreis Unna<br>die Gemeinden Bergkamen, Bönen, Fröndenberg,<br>Holzwickede, Kamen, Schwerte, Unna  |
| 146       | Hamm – Unna II            | Kreisfreie Stadt Hamm<br>Vom Kreis Unna<br>die Gemeinden Lünen, Selm, Werne   |
| 147       | Soest                     | Kreis Soest   |
| 148       | Hochsauerlandkreis        | Hochsauerlandkreis  |
| 149       | Siegen-Wittgenstein       | Kreis Siegen-Wittgenstein   |
| 150       | Olpe – Märkischer Kreis I | Kreis Olpe<br>Vom Märkischen Kreis<br>die Gemeinden Halver, Herscheid, Kierspe, Lüdenscheid,<br>Meinerzhagen, Schalksmühle  |
| 151       | Märkischer Kreis II       | Vom Märkischen Kreis<br>die Gemeinden Altena, Balve, Hemer, Iserlohn, Menden<br>(Sauerland), Nachrodt-Wiblingwerde, Neuenrade,<br>Plettenberg, Werdohl  |

**Karte**  
(Stand: 22. September 2002)



**Bundestagswahlen 2002 in Nordrhein-Westfalen**

– Bundestagswahlkreise –





Grafik: LDS NRW



## BUNDESTAGSWAHL 2002 IN NORDRHEIN-WESTFALEN

### Bundestagswahlkreise

| Wahlkreis Nr. | Wahlkreis                           |
|---------------|-------------------------------------|
| 88            | Aachen                              |
| 89            | Kreis Aachen                        |
| 90            | Heinsberg                           |
| 91            | Düren                               |
| 92            | Erftkreis I                         |
| 93            | Euskirchen – Erftkreis II           |
| 94            | Köln I                              |
| 95            | Köln II                             |
| 96            | Köln III                            |
| 97            | Bonn                                |
| 98            | Rhein-Sieg-Kreis I                  |
| 99            | Rhein-Sieg-Kreis II                 |
| 100           | Oberbergischer Kreis                |
| 101           | Rheinisch-Bergischer Kreis          |
| 102           | Leverkusen – Köln IV                |
| 103           | Wuppertal I                         |
| 104           | Solingen – Remscheid – Wuppertal II |
| 105           | Mettmann I                          |
| 106           | Mettmann II                         |
| 107           | Düsseldorf I                        |
| 108           | Düsseldorf II                       |
| 109           | Neuss I                             |
| 110           | Mönchengladbach                     |
| 111           | Krefeld I – Neuss II                |
| 112           | Viersen                             |
| 113           | Kleve                               |
| 114           | Wesel I                             |
| 115           | Krefeld II – Wesel II               |
| 116           | Duisburg I                          |
| 117           | Duisburg II                         |
| 118           | Oberhausen – Wesel III              |
| 119           | Mülheim – Essen I                   |
| 120           | Essen II                            |
| 121           | Essen III                           |
| 122           | Recklinghausen I                    |
| 123           | Recklinghausen II                   |
| 124           | Gelsenkirchen                       |
| 125           | Steinfurt I – Borken I              |
| 126           | Bottrop – Recklinghausen III        |
| 127           | Borken II                           |
| 128           | Coesfeld – Steinfurt II             |
| 129           | Steinfurt III                       |
| 130           | Münster                             |
| 131           | Warendorf                           |
| 132           | Gütersloh                           |
| 133           | Bielefeld                           |
| 134           | Herford – Minden-Lübbecke II        |
| 135           | Minden-Lübbecke I                   |
| 136           | Lippe I                             |
| 137           | Höxter – Lippe II                   |
| 138           | Paderborn                           |
| 139           | Hagen – Ennepe-Ruhr-Kreis I         |
| 140           | Ennepe-Ruhr-Kreis II                |
| 141           | Bochum I                            |
| 142           | Herne – Bochum II                   |
| 143           | Dortmund I                          |
| 144           | Dortmund II                         |
| 145           | Unna I                              |
| 146           | Hamm – Unna II                      |
| 147           | Soest                               |
| 148           | Hochsauerlandkreis                  |
| 149           | Siegen-Wittgenstein                 |
| 150           | Olpe – Märkischer Kreis I           |
| 151           | Märkischer Kreis II                 |







# **BUNDESTAGSWAHL 2002**

## **2.**

### **Vorläufige Ergebnisse in Nordrhein-Westfalen**

## **Beilage**



**8. Bei den Bundestagswahlen 1998 und 2002 (vorläufiges Ergebnis) in Wahlkreisen  
und aus Landeslisten der Parteien in Nordrhein-Westfalen gewählt**

| Partei | Geschlecht | gewählt   |             |              |
|--------|------------|-----------|-------------|--------------|
|        |            | insgesamt | in / aus    |              |
|        |            |           | Wahlkreisen | Landeslisten |

**Bundestagswahl am 27.09.1998**

|                  |           |     |    |    |
|------------------|-----------|-----|----|----|
| SPD              | männlich  | 52  | 42 | 10 |
|                  | weiblich  | 20  | 11 | 9  |
|                  | insgesamt | 72  | 53 | 19 |
| CDU              | männlich  | 43  | 17 | 26 |
|                  | weiblich  | 9   | 1  | 8  |
|                  | insgesamt | 52  | 18 | 34 |
| FDP              | männlich  | 8   | 0  | 8  |
|                  | weiblich  | 3   | 0  | 3  |
|                  | insgesamt | 11  | 0  | 11 |
| GRÜNE            | männlich  | 5   | 0  | 5  |
|                  | weiblich  | 6   | 0  | 6  |
|                  | insgesamt | 11  | 0  | 11 |
| PDS              | männlich  | 0   | 0  | 0  |
|                  | weiblich  | 2   | 0  | 2  |
|                  | insgesamt | 2   | 0  | 2  |
| <b>Insgesamt</b> | männlich  | 108 | 59 | 49 |
|                  | weiblich  | 40  | 12 | 28 |
|                  | insgesamt | 148 | 71 | 77 |

**Bundestagswahl am 22.09.2002**

|                  |           |     |    |    |
|------------------|-----------|-----|----|----|
| SPD              | männlich  | 42  | 34 | 8  |
|                  | weiblich  | 18  | 11 | 7  |
|                  | insgesamt | 60  | 45 | 15 |
| CDU              | männlich  | 39  | 18 | 21 |
|                  | weiblich  | 10  | 1  | 9  |
|                  | insgesamt | 49  | 19 | 30 |
| FDP              | männlich  | 10  | 0  | 10 |
|                  | weiblich  | 3   | 0  | 3  |
|                  | insgesamt | 13  | 0  | 13 |
| GRÜNE            | männlich  | 6   | 0  | 6  |
|                  | weiblich  | 6   | 0  | 6  |
|                  | insgesamt | 12  | 0  | 12 |
| <b>Insgesamt</b> | männlich  | 97  | 52 | 45 |
|                  | weiblich  | 37  | 12 | 25 |
|                  | insgesamt | 134 | 64 | 70 |

**10. Bei der Bundestagswahl 2002 (vorläufiges Ergebnis)  
aus den Landeslisten der Parteien in Nordrhein-Westfalen gewählt**

| Lfd.<br>Nr. | LL<br>Nr. | gewählt<br>Name, Vorname, Beruf, Anschrift |
|-------------|-----------|--|
|-------------|-----------|--|

**Sozialdemokratische Partei Deutschlands**

|    |    |  |
|----|----|--|
| 1  | 1  | Müntefering, Franz, Generalsekretär,<br>Wilhelmstraße 79<br>10117 Berlin                             |
| 2  | 2  | Schwall-Düren, Angelica Klara, MdB, Lehrerin,<br>Neustraße 19<br>48629 Metelen                       |
| 3  | 5  | Kemper, Hans-Peter, 1. Kriminalhauptkommissar,<br>Pastoratsweg 20<br>46359 Heiden                    |
| 4  | 6  | Hendricks, Dr. Barbara, Parlamentarische Staatssekretärin,<br>Bleichenberg 2b<br>47533 Kleve         |
| 5  | 8  | Schmidt, Dagmar, Realschullehrerin,<br>Lanfertsweg 74c<br>59872 Meschede                             |
| 6  | 9  | Brandner, Klaus, 1. Bevollmächtigter der IG-Metall,<br>Reuterstraße 39<br>33415 Verl                 |
| 7  | 11 | Hovermann, Eike Anna Maria, MdB, Lehrerin,<br>Schloßgraben 15<br>59556 Lippstadt                     |
| 8  | 14 | Kühn-Mengel, Helga, MdB, Diplom-Psychologin,<br>Mühlenbach 35<br>50321 Brühl                         |
| 9  | 15 | Schultz, Reinhard Walter, Unternehmer,<br>Otto-Wels-Straße 5<br>48351 Everswinkel                    |
| 10 | 16 | Arndt-Brauer, Ingrid, MdB, Diplom-Kauffrau, Diplom-Soziologin,<br>Im Wiesengrund 6<br>48612 Horstmar |
| 11 | 17 | Scheelen, Bernd, MdB, Pharmabereichsleiter,<br>Jakob-Lintzen-Straße 22<br>47807 Krefeld              |
| 12 | 18 | Berg, Ute, Lehrerin,<br>Bürener Weg 6<br>33100 Paderborn   |
| 13 | 19 | Zöpel, Dr. Christoph, Staatsminister,<br>Kastanienweg 4<br>44799 Bochum                              |
| 14 | 20 | Merten, Ulrike Gabriele, Kauffrau, Drogistin,<br>Leyenkaulstraße 17<br>53343 Wachtberg               |
| 15 | 21 | Schöler, Walter, MdB, Stadtverwaltungsrat,<br>Pastorsbusch 45<br>47918 Tönisvorst                    |

**10. Bei der Bundestagswahl 2002 (vorläufiges Ergebnis)  
aus den Landeslisten der Parteien in Nordrhein-Westfalen gewählt**

| Lfd.<br>Nr. | LL<br>Nr. | gewählt<br>Name, Vorname, Beruf, Anschrift |
|-------------|-----------|--|
|-------------|-----------|--|

**Christlich Demokratische Union Deutschlands**

|    |    |   |                           |
|----|----|---|---------------------------|
| 1  | 2  | Lammert, Dr. Norbert, Diplom-Sozialwissenschaftler,<br>Zur Burkuhle 6                         | 44791 Bochum              |
| 2  | 3  | Falk, Ilse Elisabeth, Hausfrau,<br>Schulstraße 133  | 46509 Xanten              |
| 3  | 4  | Meyer, Donatus Laurenz Karl, Diplom-Volkswirt,<br>Jägerallee 19                               | 59071 Hamm                |
| 4  | 6  | Heinen, Ursula, Angestellte,<br>Konrad-Adenauer-Ufer 31                                       | 50668 Köln                |
| 5  | 7  | Hintze, Peter Paul Wolfgang, Theologe,<br>Mozartstraße 44                                     | 42115 Wuppertal           |
| 6  | 8  | Göhner, Dr. Reinhard, Rechtsanwalt,<br>Elsestraße 23  | 32278 Kirchlingern        |
| 7  | 9  | Fischbach, Ingrid Marianne, Lehrerin,<br>Hannibalstraße 17                                    | 44651 Herne               |
| 8  | 12 | Philipp, Anna Maria Hedwig Beatrix, MdB, (Schulleiterin - z.Zt. beurlaubt),<br>Artusstraße 44 | 40470 Düsseldorf          |
| 9  | 13 | Laumann, Karl-Josef, Maschinenschlosser,<br>Saerbecker Damm 193                               | 48477 Hörstel             |
| 10 | 14 | Marschewski, Erwin Hermann, MdB, Oberregierungsrat a.D.,<br>Lisztstraße 33                    | 45657 Recklinghausen      |
| 11 | 15 | Dött, Marie-Luise, Kauffrau im Einzelhandel,<br>Marktstraße 11                                | 37671 Hörter              |
| 12 | 16 | Breuer, Paul Johannes, MdB, Lehrer,<br>Spechtweg 8  | 57078 Siegen              |
| 13 | 17 | Rachel, Thomas Walther, Angestellter,<br>Heinrich-Heine-Straße 18/20                          | 52349 Düren               |
| 14 | 18 | Schmidt, Werner Walter Andreas, Rechtsanwalt,<br>Bremer Straße 50                             | 45481 Mülheim an der Ruhr |
| 15 | 20 | Kampeter, Steffen, Diplom-Volkswirt,<br>Ahornweg 10   | 32429 Minden              |
| 16 | 21 | Tadjadod, Michaela Marion, Rechtsanwältin,<br>Flurstraße 174                                  | 42781 Haan                |
| 17 | 22 | Königshofen, Norbert Ernst, Studiendirektor a.D.,<br>Bergkamp 4                               | 45359 Essen               |
| 18 | 23 | Gröhe, Hermann Gottfried, Rechtsanwalt,<br>Drususallee 75                                     | 41460 Neuss               |
| 19 | 24 | Zylajew, Willi, Mitglied des Landtages,<br>Duffesbachstraße 47                                | 50354 Hürth               |
| 20 | 25 | Müller, Hildegard, Diplom-Kauffrau,<br>Alte Landstraße 95                                     | 40489 Düsseldorf          |

**10. Bei der Bundestagswahl 2002 (vorläufiges Ergebnis)  
aus den Landeslisten der Parteien in Nordrhein-Westfalen gewählt**

| Lfd.<br>Nr. | LL<br>Nr. | gewählt<br>Name, Vorname, Beruf, Anschrift |
|-------------|-----------|--|
|-------------|-----------|--|

**noch: Christlich Demokratische Union Deutschlands**

|    |    |  |                     |
|----|----|--|---------------------|
| 21 | 26 | Fritz, Erich Georg, Mitglied des Deutschen Bundestages,<br>Langerohstraße 31           | 44319 Dortmund      |
| 22 | 28 | Brauksiepe, Dr. Ralf Wolfgang, Wissenschaftlicher Assistent,<br>Stöckerstraße 2a       | 45527 Hattingen     |
| 23 | 30 | Borchert, Johann-Joachim, Landwirt,<br>Hansastraße 121                                 | 44866 Bochum        |
| 24 | 31 | Lietz, Ursula, Medizinische-technische Assistentin,<br>Karl-Greis-Straße 7             | 42349 Wuppertal     |
| 25 | 32 | Polenz, Ruprecht Rolf Gotthelf, IHK-Geschäftsführer (beurlaubt),<br>Straßburger Weg 18 | 48151 Münster       |
| 26 | 33 | Hüppe, Hubert Wilhelm, Mitglied des Deutschen Bundestages,<br>Beckingsbusch 32         | 59368 Werne         |
| 27 | 34 | Bietmann, Prof. Dr. Rolf, Rechtsanwalt,<br>Einherierstraße 1                           | 51107 Köln          |
| 28 | 35 | Meckelburg, Wolfgang Karl Erich, Oberstudienrat a.D.,<br>Luggendelle 10a               | 45894 Gelsenkirchen |
| 29 | 36 | Caesar, Cajus Julius, MdB, Diplom-Forstingenieur,<br>Brunsberg 9                       | 32689 Kalletal      |
| 30 | 39 | Karwatzki, Irmgard Elisabeth, Sozialarbeiterin,<br>Kettenstraße 5                      | 47057 Duisburg      |



**10. Bei der Bundestagswahl 2002 (vorläufiges Ergebnis)  
aus den Landeslisten der Parteien in Nordrhein-Westfalen gewählt**

| Lfd.<br>Nr. | LL<br>Nr. | gewählt<br>Name, Vorname, Beruf, Anschrift |
|-------------|-----------|--|
|-------------|-----------|--|

**Freie Demokratische Partei**

|    |    |   |                  |
|----|----|---|------------------|
| 1  | 1  | Westerwelle, Dr. Guido, Rechtsanwalt,<br>Heerstraße 85                    | 53111 Bonn       |
| 2  | 2  | Möllemann, Jürgen Wilhelm, Unternehmensberater,<br>Coesfeldweg 59         | 48161 Münster    |
| 3  | 3  | Flach, Ulrike, Diplom-Übersetzerin,<br>Gaußstraße 21                      | 45468 Mülheim    |
| 4  | 4  | Hoyer, Dr. Werner, Diplom-Volkswirt,<br>Belvederestraße 83                | 50933 Köln       |
| 5  | 5  | Essen van, Jörg, Oberstaatsanwalt a.D.,<br>Marker Allee 89                | 59071 Hamm       |
| 6  | 6  | Parr, Detlef, Rektor,<br>Rehweg 32a                                       | 40883 Ratingen   |
| 7  | 7  | Kopp, Gudrun, Exportkauffrau,<br>Am Sternberg 17                          | 32791 Lage       |
| 8  | 8  | Fricke, Otto, Rechtsanwalt,<br>Kurfürstenstraße 43                        | 47829 Krefeld    |
| 9  | 9  | Wolf, Dr. Ingo, Rechtsanwalt,<br>Engelbert-Goebel-Straße 8                | 53879 Euskirchen |
| 10 | 10 | Pinkwart, Prof. Dr. Andreas, Universitätsprofessor,<br>Buschkauler Weg 25 | 53347 Alfter     |
| 11 | 11 | Nolting, Günther, Lehrer a.D.,<br>Blumenstraße 2                          | 32427 Minden     |
| 12 | 12 | Daub, Helga, Hotelkauffrau,<br>Grimbergstraße 22                          | 57234 Wilnsdorf  |
| 13 | 13 | Bahr, Daniel, Student,<br>Kortumweg 6                                     | 48165 Münster    |

**10. Bei der Bundestagswahl 2002 (vorläufiges Ergebnis)  
aus den Landeslisten der Parteien in Nordrhein-Westfalen gewählt**

| Lfd.<br>Nr. | LL<br>Nr. | gewählt<br>Name, Vorname, Beruf, Anschrift |
|-------------|-----------|--|
|-------------|-----------|--|

**BÜNDNIS 90/DIE GRÜNEN**

|    |    |   |
|----|----|---|
| 1  | 1  | Müller, Kerstin, Juristin,<br>Geisselstraße 83<br>50823 Köln                                  |
| 2  | 2  | Loske, Dr. Reinhard, Diplom-Volkswirt,<br>Reuterweg 18<br>53902 Bad Münstereifel              |
| 3  | 3  | Nickels, Christa, Mitglied des Deutschen Bundestages,<br>Walderych 39<br>52511 Geilenkirchen  |
| 4  | 4  | Beck, Volker, Mitglied des Deutschen Bundestages,<br>Ebertplatz 21<br>50668 Köln              |
| 5  | 5  | Schewe-Gerigk, Irmingard, Redakteurin,<br>Zur Windmühle 53<br>58313 Herdecke                  |
| 6  | 6  | Volmer, Dr. Ludger Peter, MdB, Staatsminister,<br>Sedanstraße 8c<br>53173 Bonn                |
| 7  | 7  | Hustedt, Michaela, Ökologin,<br>Hänelstraße 1a<br>12159 Berlin                                |
| 8  | 8  | Ostendorff, Friedrich, Landwirt,<br>Hanenstraße 5<br>59192 Bergkamen                          |
| 9  | 9  | Probst, Simone Jessica, Physikerin,<br>Engernweg 13a<br>33100 Paderborn                       |
| 10 | 10 | Nachtwei, Winfried, Mitglied des Deutschen Bundestages,<br>Nordhornstraße 51<br>48161 Münster |
| 11 | 11 | Dümpe-Krüger, Jutta, Freie Journalistin,<br>Mittelstraße 103<br>32657 Lemgo                   |
| 12 | 12 | Kurth, Markus, Diplom-Politikwissenschaftler,<br>Nettelbeckstraße 1<br>44147 Dortmund         |







